

PROGRAMA OPERATIVO ANUAL 2019

FORMATO 01 "DESARROLLO DE PROCESOS"
UNIVERSIDAD: TECNOLÓGICA LINARES

DENOMINACIÓN DEL PROCESO: PLANEACIÓN Y EVALUACIÓN - SISTEMA DE EVALUACIÓN	NUM. DE PROCESO	TIPO DE PROCESO
	10.5	Eficiencia

ÁREA RESPONSABLE

EVALUACIÓN Y CONTROL

INDICADORES

NOMBRE DEL INDICADOR	FÓRMULA	UNIDAD DE MEDIDA	META NACIONAL 2017	PIDE 2013-2018	CONTEXTO ACTUAL Y A FUTURO DEL INDICADOR				Total alcanzado (Se reporta en el tercer cuatrimestre)	
					2018		2019		Número alcanzado	Porcentaje alcanzado
					Número actual	Porcentaje actual	Número a lograr	Porcentaje a lograr		
Porcentaje de Avance en la Obtención de la Certificación en los tres procesos básicos en la norma ISO 9001-2008	(Número de certificaciones obtenidas en el año t/número de certificaciones programadas en el año t)*100	Certificaciones	93		1	100	1	100		
Porcentaje de programas evaluables de TSU certificados en el nivel 1 de CIEES y/o acreditados por algún organismo reconocido por el COPAES	(Número de programas evaluables de TSU certificados en el nivel 1 de CIEES y/o acreditados por algún organismo reconocido por el COPAES/ Total de programas de TSU evaluables)*100	PE	87		1	100	0	0		

OBJETIVO QUE ATIENDE EL PIDE INSTITUCIONAL: Evaluar el cumplimiento a los objetivos del SGC a través de auditoría y certificación bajo la norma Internacional ISO 9001:2015

CALENDARIZACIÓN Y SEGUIMIENTO DE LAS PRINCIPALES ACTIVIDADES

ACTIVIDADES	UNIDAD DE MEDIDA	META ANUAL	CALENDARIO 2019												JUSTIFICACIÓN DE LAS DESVIACIONES POSITIVAS O NEGATIVAS	ÁREA EJECUTORA						
			1						2								3					
			PROG		ALC		PROG		ALC		PROG		ALC				PROG		ALC			
#	%	#	%	#	%	#	%	#	%	#	%	#	%	#	%							
DESARROLLAR AUDITORÍAS INTERNAS	NÚMERO DE AUDITORÍAS INTERNAS EJECUTADAS	2	0	0	0	0	1	50					1	50			REQUERIMIENTOS ISO 9001:2015	GESTIÓN DE CALIDAD				
DESARROLLAR AUDITORÍA EXTERNA	NÚMERO DE AUDITORÍAS EXTERNAS EJECUTADAS	1	0	0	0	0	0	0					1	100			REQUERIMIENTOS ISO 9001:2015	GESTIÓN DE CALIDAD				
DESARROLLAR PROYECTO DIRIGIDO HACIA LA ACREDITACIÓN DE UN PE DE NIVEL TSU ANTE ORGANISMOS ACREDITADORES DE LA CALIDAD EDUCATIVA	NÚMERO DE PROYECTOS DESARROLLADOS	1	0	0	0	0	1	100					0	0			META A LARGO PLAZO DEBIDO A LOS REQUISITOS QUE DEBEN SER CUBIERTOS	ACADÉMICO				

DESCRIPCIÓN DEL ALCANCE DEL INDICADOR Y EFECTO SOCIOECONOMICO

Mario A Zamarripa
ING. MARIO ALBERTO ZAMARRIPA RODRIGUEZ
RECTOR

Jorge de la Garza Guerra
LIC. JORGE DE LA GARZA GUERRA
RESPONSABLE DEL PROCESO

PROGRAMA OPERATIVO ANUAL 2019

FORMATO 01 "DESARROLLO DE PROCESOS"

UNIVERSIDAD: TECNOLÓGICA LINARES

DENOMINACIÓN DEL PROCESO ACADÉMICO - PLANES Y PROGRAMAS DE ESTUDIO	NUM. DE PROCESO	TIPO DE PROCESO
	10.1	Pertinencia

ÁREA RESPONSABLE

ACADÉMICO - COORDINADORES DE CARRERA

INDICADORES

NOMBRE DEL INDICADOR	FÓRMULA	UNIDAD DE MEDIDA	META NACIONAL 2017	PIDE 2013-2018	CONTEXTO ACTUAL Y A FUTURO DEL INDICADOR				Total alcanzado (Se reporta en el tercer cuatrimestre)	
					2018		2019		Número alcanzado	Porcentaje alcanzado
Número actual	Porcentaje actual	Número a lograr	Porcentaje a lograr	Número alcanzado	Porcentaje alcanzado					
Porcentaje de programas educativos con Análisis Situacional del Trabajo (AST)	(Programas educativos en la institución con AST vigentes/ total de programas educativos en la institución)*100	Análisis	98		9	75	3	100		
Número de estudios de factibilidad elaborados	Número de estudios de factibilidad elaborados	Estudios	243		9	75	3	100		

OBJETIVO QUE ATIENDE EL PIDE INSTITUCIONAL: Garantizar y asegurar la calidad y pertinencia de los programas educativos que ofrece la Universidad mediante la elaboración y evaluación del Análisis Situacional de Trabajo (AST) de cada PE, para atender las necesidades del sector productivo y de servicios.

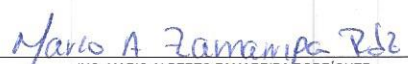

CALENDARIZACIÓN Y SEGUIMIENTO DE LAS PRINCIPALES ACTIVIDADES



ACTIVIDADES	UNIDAD DE MEDIDA	META ANUAL	CALENDARIO 2019												JUSTIFICACIÓN DE LAS DESVIACIONES POSITIVAS O NEGATIVAS	ÁREA EJECUTORA						
			1						2								3					
			PROG		ALC		PROG		ALC		PROG		ALC				PROG		ALC			
#	%	#	%	#	%	#	%	#	%	#	%	#	%	#	%	#	%					
REALIZAR INVESTIGACIONES PARA EL DESARROLLO DE LOS ESTUDIOS DE FACTIBILIDAD	NÚMERO DE PROGRAMAS EDUCATIVOS INVESTIGADOS	3	0	0	0	0	0	3	100					0	0			Se desarrolla la planeación a seguir para cumplir con el objetivo a lo largo del año.	ACADÉMICO			
ELABORACIÓN DE LOS ESTUDIOS DE FACTIBILIDAD	NÚMERO DE ESTUDIOS REALIZADOS	3	0	0	0	0	0	3	100					0	0			Se desarrolla la planeación a seguir para cumplir con el objetivo a lo largo del año.	ACADÉMICO			
OBTENER LA VALIDACIÓN INTERNA LOS ESTUDIOS DE FACTIBILIDAD	NÚMERO DE ESTUDIOS VALIDADOS	3	0	0	0	0	0	0	0					3	100			Se desarrolla la planeación a seguir para cumplir con el objetivo a lo largo del año.	ACADÉMICO			
DESARROLLAR TALLERES AST	NÚMERO DE TALLERES AST REALIZADOS	3	0	0	0	0	0	0	0					3	100			Se desarrolla la planeación a seguir para cumplir con el objetivo a lo largo del año.	ACADÉMICO			
OBTENER LA VALIDACIÓN DE LOS AST POR PARTE DE LA CGUTYP	NÚMERO DE AST VALIDADOS	3	0	0	0	0	0	0	0					3	100			Se desarrolla la planeación a seguir para cumplir con el objetivo a lo largo del año.	ACADÉMICO			

DESCRIPCIÓN DEL ALCANCE DEL INDICADOR Y EFECTO SOCIOECONÓMICO

Mario A Zamarripa RdB
ING. MARIO ALBERTO ZAMARRIPA RODRÍGUEZ
RECTOR

ING. RUBEN BERNAL QUINTANILLA
RESPONSABLE DEL PROCESO

FORMATO 01 "DESARROLLO DE PROCESOS"		PROGRAMA OPERATIVO ANUAL 2019																	
UNIVERSIDAD: TECNOLÓGICA LINARES																			
DENOMINACIÓN DEL PROCESO: ACADÉMICO - EFICIENCIA TERMINAL								NUM. DE PROCESO 10.1		TIPO DE PROCESO Eficacia									
ÁREA RESPONSABLE ACADÉMICO - COORDINADORES DE CARRERA																			
INDICADORES																			
NOMBRE DEL INDICADOR	FÓRMULA	UNIDAD DE MEDIDA	META NACIONAL 2017 PIDE 2013-2018	CONTEXTO ACTUAL Y A FUTURO DEL INDICADOR				Total alcanzado (Se reporta en el tercer cuatrimestre)											
				2018		2019		Número alcanzado	Porcentaje alcanzado										
Retención escolar	(Número de estudiantes que finalizaron el ciclo de formación/Número de estudiantes que iniciaron el ciclo de formación)*100	Estudiantes	78	Número actual	Porcentaje actual	Número a lograr	Porcentaje a lograr												
				1435	85	1435	86.5												
Número de estudiantes inscritos en Licenciatura	Número de estudiantes inscritos en Licenciatura	Estudiantes	87053	Número actual	Porcentaje actual	Número a lograr	Porcentaje a lograr	Número alcanzado	Porcentaje alcanzado										
				481	100	551	100												
OBJETIVO QUE ATIENDE EL PIDE INSTITUCIONAL: Incrementar la eficiencia terminal de la institución a través de estrategias y mecanismos que generen una trazabilidad del alumno durante su formación para la evaluación y detección oportuna de las causas que pongan en riesgo su permanencia y egreso de la institución.																			
CALENDARIZACIÓN Y SEGUIMIENTO DE LAS PRINCIPALES ACTIVIDADES																			
ACTIVIDADES	UNIDAD DE MEDIDA	META ANUAL	CALENDARIO 2019								JUSTIFICACIÓN DE LAS DESVIACIONES POSITIVAS O NEGATIVAS	ÁREA EJECUTORA							
			1				2						3						
			PROG	ALC	PROG	ALC	PROG	ALC	PROG	ALC			PROG	ALC	PROG	ALC			
IMPLEMENTAR PLANES DE ASESORIAS SOLIDARIAS	NÚMERO DE PLANES	2	0	0	0	0	1	50					1	50					ACADÉMICO
IMPLEMENTAR EL PROGRAMA DE ASESORIAS IMPARTIDOS POR DOCENTES DE LA UNIVERSIDAD	NÚMERO DE PROGRAMAS	3	1	33.3	1	33	1	33.3					1	33.3			Dentro del periodo se cumplió con lo propuesto.	ACADÉMICO	
DESARROLLAR UNA CAMPAÑA DE REFORZAMIENTO PARA LA CONTINUIDAD DE CARRERA	NÚMERO DE CAMPAÑAS	1	0	0	0	0	0	0					1	100					ACADÉMICO
DESCRIPCIÓN DEL ALCANCE DEL INDICADOR Y EFECTO SOCIOECONOMICO																			
 ING. MARIO ALBERTO ZAMARRIPA RODRÍGUEZ RECTOR						 ING. RUBEN BERNAL QUINTANILLA RESPONSABLE DEL PROCESO													

PROGRAMA OPERATIVO ANUAL 2019																						
FORMATO 01 "DESARROLLO DE PROCESOS"																						
UNIVERSIDAD: TECNOLÓGICA LINARES																						
DENOMINACIÓN DEL PROCESO: DIFUSIÓN Y EXTENSIÓN - CULTURA								NUM. DE PROCESO 10.4		TIPO DE PROCESO Equidad de Género												
ÁREA RESPONSABLE SERVICIOS ESCOLARES - COMUNICACIÓN SOCIAL, CULTURA Y DEPORTE																						
NOMBRE DEL INDICADOR	FÓRMULA	UNIDAD DE MEDIDA	META NACIONAL 2017 PIDE 2013-2018	CONTEXTO ACTUAL Y A FUTURO DEL INDICADOR				Total alcanzado (Se reporta en el tercer cuatrimestre)														
				2018		2019		Número alcanzado	Porcentaje alcanzado													
Presentaciones artísticas y culturales	Número de presentaciones anuales de danza, música, teatro, festivales, entre otros	Presentaciones	2789	Número actual	Porcentaje actual	Número a lograr	Porcentaje a lograr															
				17	100	9	100															
NOMBRE DEL INDICADOR	FÓRMULA	UNIDAD DE MEDIDA	META NACIONAL 2017 PIDE 2013-2018	CONTEXTO ACTUAL Y A FUTURO DEL INDICADOR				Total alcanzado (Se reporta en el tercer cuatrimestre)														
				2018		2019		Número alcanzado	Porcentaje alcanzado													
Alumnos que participan en actividades culturales y artísticas	Número de alumnos que participan en actividades culturales y artísticas/ total de alumnos*100	Alumnos	70842	Número actual	Porcentaje actual	Número a lograr	Porcentaje a lograr															
				400	33	1435	45															
OBJETIVO QUE ATIENDE EL PIDE INSTITUCIONAL		Fortalecer la cultura entre la comunidad universitaria por medio de talleres que coadyuven al desarrollo integral del alumno.																				
CALENDARIZACIÓN Y SEGUIMIENTO DE LAS PRINCIPALES ACTIVIDADES																						
ACTIVIDADES	UNIDAD DE MEDIDA	META ANUAL	CALENDARIO 2019												JUSTIFICACIÓN DE LAS DESVIACIONES POSITIVAS O NEGATIVAS	ÁREA EJECUTORA						
			1						2								3					
			PROG		ALC		PROG		ALC		PROG		ALC									
			#	%	#	%	#	%	#	%	#	%	#	%								
PARTICIPAR EN CONCURSOS MUNICIPALES Y ESTATALES	NÚMERO DE CONCURSOS ATENDIDOS	2	0	0	0	0	0	0	0	0	0	0	2	100		CULTURA Y DEPORTE						
DESARROLLAR EVENTOS ARTÍSTICOS Y CULTURALES	NÚMERO DE EVENTOS DESARROLLADOS	9	3	33	3	33	3	33	3	33			3	33	LOS ALUMNOS DE LA UNIVERSIDAD TECNOLÓGICA LINARES TUVIERON PRESENTACIÓN EN LA EXPOPREPARATE Y PARTICIPACIÓN EN EL FESTIVAL DE SAN VALENTÍN	CULTURA Y DEPORTE						
DESARROLLAR CONCURSOS INTERNOS	NÚMERO DE CONCURSOS	6	2	33	0	0	2	33					2	33	SE JUSTIFICA CON OFICIO DE APOYO A DIRECCIÓN ACADÉMICA	CULTURA Y DEPORTE						
GENERAR LA PARTICIPACIÓN DE LA SOCIEDAD DE ALUMNOS EN LAS ACTIVIDADES CULTURALES	NÚMERO DE PARTICIPACIONES	12	4	33	2	17	4	33					4	33	LA SOCIEDAD DE ALUMNOS ESTUVIERON PARTICIPANDO EN LAS ACTIVIDADES INTERNAS Y EXTERNAS APOYANDO LOS TALLERES DE ARTE EL INCUMPLIMIENTO EN	CULTURA Y DEPORTE						
DESCRIPCIÓN DEL ALCANCE DEL INDICADOR Y EFECTO SOCIOECONOMICO																						
 ING. MARIO ALBERTO ZAMARRIPA RODRÍGUEZ RECTOR																						
 LIC. ROLANDO MANUEL BERNAL CHÁVARRI RESPONSABLE DEL PROCESO																						

FORMATO 01 "DESARROLLO DE PROCESOS"

UNIVERSIDAD: TECNOLÓGICA LINARES

DENOMINACIÓN DEL PROCESO: PROMOCIÓN Y DIFUSIÓN - PROMOCIÓN DEPORTIVA		NUM. DE PROCESO 104	TIPO DE PROCESO Equidad de Género
---	--	-------------------------------	--------------------------------------

ÁREA RESPONSABLE

SERVICIOS ESCOLARES - COMUNICACIÓN SOCIAL, CULTURA Y DEPORTE
INDICADORES

NOMBRE DEL INDICADOR	FÓRMULA	UNIDAD DE MEDIDA	META NACIONAL 2017 PIDE 2013-2018	CONTEXTO ACTUAL Y A FUTURO DEL INDICADOR				Total alcanzado (Se reporta en el tercer cuatrimestre)	
				2018		2019		Número alcanzado	Porcentaje alcanzado
Torneos deportivos	Número de torneos deportivos anuales internos y externos en los que participará la institución	Torneos	1960	Número actual 18	Porcentaje actual 100	Número a lograr 18	Porcentaje a lograr 100		
Participantes en torneos deportivos	Número de alumnos que participarán en los torneos internos y externos en los que participará la institución/ total de alumnos *100	Alumnos	69292	Número actual 1386	Porcentaje actual 33	Número a lograr 1435	Porcentaje a lograr 45		

OBJETIVO QUE ATIENDE EL PIDE INSTITUCIONAL

Promover y fortalecer las actividades físicas y deportivas a través de torneos deportivos y conferencias para el desarrollo integral entre los estudiantes y valor institucional entre su personal.

CALENDARIZACIÓN Y SEGUIMIENTO DE LAS PRINCIPALES ACTIVIDADES

ACTIVIDADES	UNIDAD DE MEDIDA	META ANUAL	CALENDARIO 2019 CUATRIMESTRAL												JUSTIFICACIÓN DE LAS DESVIACIONES POSITIVAS O NEGATIVAS	ÁREA EJECUTORA
			1				2				3					
			PROG		ALC		PROG		ALC		PROG		ALC			
DESARROLLAR TORNEOS INTERNOS	NÚMERO DE TORNEOS	9	#	%	#	%	#	%	#	%	#	%	#	%	SE REALIZARON EN LAS EXTENSIONES DE LA UNIVERSIDAD TORNEOS DE LOS EQUIPOS REPRESENTATIVOS DE LA UNIVERSIDAD SE ENCUENTRAN ACTUALMENTE PARTICIPANDO SE LLEVARON A CABO LAS CONFERENCIAS EN LA UNIVERSIDAD Y LAS	CULTURA Y DEPORTE
PARTICIPAR EN TORNEOS EXTERNOS MUNICIPALES, REGIONALES Y ESTATALES	NÚMERO DE TORNEOS	9	3	33	3	33	3	33			3	33			SE TUVO LA ATUDA DE LA SOCIEDAD DE ALUMNOS EN LA REALIZACION DE EVENTOS DEPORTIVOS REALIZADOS EN LA UNIVERSIDAD Y SUS	CULTURA Y DEPORTE
IMPARTIR CONFERENCIAS	NÚMERO DE CONFERENCIAS	9	3	33	3	33	3	33			3	33				CULTURA Y DEPORTE
GENERAR LA PARTICIPACIÓN DE LA SOCIEDAD DE ALUMNOS EN LAS ACTIVIDADES DEPORTIVAS	NÚMERO DE PARTICIPACIONES	7	2	28	2	28	3	44			2	28				CULTURA Y DEPORTE

DESCRIPCIÓN DEL ALCANCE DEL INDICADOR Y EFECTO SOCIOECONOMICO

Mario A Zamarripa Rdz
ING. MARIO ALBERTO ZAMARRIPA RODRÍGUEZ
RECTOR

Bernal
LIC. ROLANDO MANUEL BERNAL CHÁVARRI
RESPONSABLE DEL PROCESO

PROGRAMA OPERATIVO ANUAL 2019

FORMATO 01 "DESARROLLO DE PROCESOS"

UNIVERSIDAD: TECNOLÓGICA LINARES

DENOMINACIÓN DEL PROCESO: LEGISLACIÓN UNIVERSITARIA - EQUIDAD	NUM. DE PROCESO	TIPO DE PROCESO
	10.7	Equidad de Género

ÁREA RESPONSABLE

VINCULACIÓN

INDICADORES

NOMBRE DEL INDICADOR	FORMULA	UNIDAD DE MEDIDA	META NACIONAL 2017 2013-2018	PIDE	CONTEXTO ACTUAL Y A FUTURO DEL INDICADOR				Total alcanzado (Se reporta en el tercer cuatrimestre)	
					2018		2019			
					Número actual	Porcentaje actual	Número a lograr	Porcentaje a lograr	Número alcanzado	Porcentaje alcanzado
Cursos impartidos sobre equidad de género	Cursos de género impartidos en el año/Total de cursos impartidos por la institución*100	Cursos	586		3	100	3	100		
Indicador: Porcentaje de estudiantes mujeres atendidas en la institución	(Número de estudiantes mujeres atendidas en la institución/ número total de estudiantes en la institución)*100	Mujeres atendidas	45		382	44	409	47		

OBJETIVO QUE ATIENDE EL PIDE INSTITUCIONAL ESTABLECER PROGRAMAS PERMANENTES DE SENSIBILIZACIÓN, CAPACITACIÓN Y FORMACIÓN RELACIONADOS CON LA EQUIDAD DE GÉNERO.

CALENDARIZACIÓN Y SEGUIMIENTO DE LAS PRINCIPALES ACTIVIDADES

ACTIVIDADES	UNIDAD DE MEDIDA	META ANUAL	CALENDARIO 2019												JUSTIFICACIÓN DE LAS DESVIACIONES POSITIVAS O NEGATIVAS	ÁREA EJECUTORA						
			1						2								3					
			PROG		ALC		PROG		ALC		PROG		ALC				PROG		ALC			
			#	%	#	%	#	%	#	%	#	%	#	%			#	%	#	%		
IMPARTIR CURSOS, CONFERENCIAS O TALLERES A LA COMUNIDAD UNIVERSITARIA	NÚMERO DE CURSOS, CONFERENCIAS O TALLERES IMPARTIDOS	3	1	33	1	33	1	33							1	33			VINCULACIÓN			
REALIZAR SONDEO CUATRIMESTRAL SOBRE DISCRIMINACIÓN LABORAL	NÚMERO DE SONDEOS REALIZADOS	3	1	33	1	33	1	33							1	33			VINCULACIÓN			
DISEÑAR Y DOCUMENTAR UN PLAN CON LOS PROCESOS Y PRÁCTICAS EN IGUALDAD LABORAL Y NO DISCRIMINACIÓN	NÚMERO DE PLANES	1	0	0	0	0	0	0							1	100			VINCULACIÓN			
ESTABLECER PROGRAMAS PARA MUJERES CON HIJOS EN EL EJERCICIO DE SU MATERNIDAD, ASÍ COMO SALAS DE LACTANCIA	NÚMERO DE PROGRAMAS	1	0	0	0	0	0	0							1	100			VINCULACIÓN			

DESCRIPCIÓN DEL ALCANCE DEL INDICADOR Y EFECTO SOCIOECONOMICO

Mario A Zamarripa Rdz
ING. MARIO ALBERTO ZAMARRIPA RODRÍGUEZ
RECTOR

MVZ ARTURO DE LUNA ELIZONDO
RESPONSABLE DEL PROCESO

PROGRAMA OPERATIVO ANUAL 2019

FORMATO 01 "DESARROLLO DE PROCESOS"

UNIVERSIDAD: TECNOLÓGICA LINARES

DENOMINACIÓN DEL PROCESO: VINCULACIÓN - UNIVERSO POTENCIAL Y UNIVERSO REAL PARA LA VINCULACIÓN	NUM. DE PROCESO	TIPO DE PROCESO
	10.3	Pertinencia

ÁREA RESPONSABLE

VINCULACIÓN

INDICADORES

NOMBRE DEL INDICADOR	FÓRMULA	UNIDAD DE MEDIDA	META NACIONAL 2017 PIDE 2013-2018	CONTEXTO ACTUAL Y A FUTURO DEL INDICADOR				Total alcanzado (Se reporta en el tercer cuatrimestre)	
				2018		2019		Número alcanzado	Porcentaje alcanzado
Número de convenios firmados anualmente con el sector productivo	Número de convenios firmados anualmente con el sector productivo	Convenios	10560	Número actual	Porcentaje actual	Número a lograr	Porcentaje a lograr	Número alcanzado	Porcentaje alcanzado
				12	100	22	100		
Porcentaje de egresados de TSU que optan por la continuidad de estudios	(Número de egresados de TSU que optan por la continuidad de estudios/número de egresados de TSU en el año t)*100	Alumnos	48	Número actual	Porcentaje actual	Número a lograr	Porcentaje a lograr	Número alcanzado	Porcentaje alcanzado
				88	100	90	100		
OBJETIVO QUE ATIENDE EL PIDE INSTITUCIONAL	1.- Profundizar la vinculación con los diversos sectores productivos, alentando la revisión permanente de la oferta educativa de manera tal que la pertinencia de los programas académicos asegure la empleabilidad de los egresados. 2. Perfeccionar las acciones de impulso al emprendedurismo, tanto a través de los contenidos de los programas académicos como mediante la consolidación de las incubadoras de empresas. 3. Establecer la infraestructura necesaria para el ofrecimiento de servicios de evaluación y certificación de competencias, de manera tal que se reconozcan las habilidades y conocimientos adquiridos en la experiencia laboral.								

CALENDARIZACIÓN Y SEGUIMIENTO DE LAS PRINCIPALES ACTIVIDADES

ACTIVIDADES	UNIDAD DE MEDIDA	META ANUAL	CALENDARIO 2019												JUSTIFICACIÓN DE LAS DESVIACIONES POSITIVAS O NEGATIVAS	ÁREA EJECUTORA						
			1						2								3					
			PROG		ALC		PROG		ALC		PROG		ALC				PROG		ALC			
REALIZAR JUNTAS DE CONSEJO DE VINCULACIÓN	NÚMERO DE JUNTAS	3	#	%	#	%	#	%	#	%	#	%	#	%	#	%	Se lleva a cabo la junta del consejo contando con la presencia de 12 representantes de empresas el día 21 de febrero.	VINCULACIÓN				
REALIZAR VISITAS EMPRESARIALES	NÚMERO DE VISITAS	20	5	25	6	30	8	40					7	35				VINCULACIÓN				
ESTABLECER CONVENIOS DE COLABORACIÓN	NÚMERO DE CONVENIOS	22	5	22	5	22	12	54					5	22			Se realiza firmas de 5 convenios generales de colaboración con duración de 2 años Electrica Industrial de Linares, Plásticos Linares, Maravillosa Grupo Textil, S.A. de C. Relaciones Y Multiservicios, Recasy Trailers S.A. de C.V.	VINCULACIÓN				
DESARROLLAR E IMPARTIR CURSOS EDUCACIÓN CONTINUA	NÚMERO DE CURSOS	40	10	25	18	45	15	37					15	38				VINCULACIÓN				
CREAR ESQUEMA DE CERTIFICACIÓN Y ACREDITACIÓN	NÚMERO DE ESQUEMAS REALIZADOS	1	0	0	0	0	0	0					1	100				VINCULACIÓN				

DESCRIPCIÓN DEL ALCANCE DEL INDICADOR Y EFECTO SOCIOECONÓMICO

Mario A Zamarripa Rdz
ING. MARIO ALBERTO ZAMARRIPA RODRIGUEZ
RECTOR

MVZ. ARTURO DE LUNA ELIZONDO
RESPONSABLE DEL PROCESO

PROGRAMA OPERATIVO ANUAL 2019

FORMATO 01 "DESARROLLO DE PROCESOS"

UNIVERSIDAD: TECNOLÓGICA LINARES

DENOMINACIÓN DEL PROCESO: VINCULACIÓN - MOVILIDAD	NUM. DE PROCESO	TIPO DE PROCESO
	10.3	Vinculación

ÁREA RESPONSABLE

VINCULACIÓN
INDICADORES

NOMBRE DEL INDICADOR	FÓRMULA	UNIDAD DE MEDIDA	META NACIONAL 2017 PIDE 2013-2018	CONTEXTO ACTUAL Y A FUTURO DEL INDICADOR				Total alcanzado (Se reporta en el tercer cuatrimestre)	
				2018		2019		Número alcanzado	Porcentaje alcanzado
				Número actual	Porcentaje actual	Número a lograr	Porcentaje a lograr		
Número de convenios firmados con Universidades extranjeras para la movilidad estudiantil	Número de convenios firmados con Universidades extranjeras para la movilidad estudiantil.	Convenios	506	3	100	4	100		
Número de estudiantes inscritos en programas de intercambio o movilidad en instituciones extranjeras	Número de estudiantes inscritos en programas de intercambio o movilidad en instituciones extranjeras	Estudiantes	3441	5	100	5	100		

OBJETIVO QUE ATIENDE EL PIDE INSTITUCIONAL 1.- Establecer vínculos y cooperación bilateral con Instituciones extranjeras, compartiendo experiencias y mejores prácticas en materia de internacionalización a efecto de promover la movilidad estudiantil y docente; y la creación de redes colaborativas en materia académica, formativa y de investigación.

CALENDARIZACIÓN Y SEGUIMIENTO DE LAS PRINCIPALES ACTIVIDADES

ACTIVIDADES	UNIDAD DE MEDIDA	META ANUAL	CALENDARIO 2019 CUATRIMESTRAL												JUSTIFICACIÓN DE LAS DESVIACIONES POSITIVAS O NEGATIVAS	ÁREA EJECUTORA
			1				2				3					
			PROG	ALC	#	%	PROG	ALC	#	%	PROG	ALC	#	%		
REALIZAR VISITAS AL EXTRANJERO PARA LA GESTIÓN DE CONVENIOS DE INTERCAMBIO Y MOVILIDAD	NÚMERO DE VISITAS	2	0	0	0	0	1	50			1	50			VINCULACIÓN	
ESTABLECER CONVENIOS INTERNACIONALES Y NACIONALES	NÚMERO DE CONVENIOS	6	0	0	0	0	3	50			3	50			VINCULACIÓN	
IMPLEMENTAR UN BANCO INTERNO DE ALUMNOS QUE CUMPLAN LOS REQUERIMIENTOS PARA LA MOVILIDAD	BANCO DE DATOS	1	0	0	0	0	0	0			1	100			VINCULACIÓN	
IMPLEMENTAR CURSOS DE IDIOMAS EXTRANJEROS	NÚMERO DE CURSOS	2	0	0	0	0	1	50			1	50			VINCULACIÓN	
GENERAR LA PARTICIPACIÓN DE ALUMNOS EN MOVILIDAD NACIONAL E INTERNACIONAL	NÚMERO DE ALUMNOS	5	0	0	0	0	2	40			3	60			VINCULACIÓN	

DESCRIPCIÓN DEL ALCANCE DEL INDICADOR Y EFECTO SOCIOECONOMICO

Mario A Zamarripa Rdz
ING. MARIO ALBERTO ZAMARRIPA RODRIGUEZ
RECTOR

MVZ. ARTURO DE LUNA ELIZONDO
RESPONSABLE DEL PROCESO