

PROGRAMA OPERATIVO ANUAL AÑO 2021

FORMATO 01 "DESARROLLO DE PROCESOS"  
UNIVERSIDAD: TECNOLÓGICA LINARES

DENOMINACIÓN DEL PROCESO: <b>PLANEACIÓN Y EVALUACIÓN - SISTEMA DE EVALUACIÓN</b>	NUM. DE PROCESO	TIPO DE PROCESO
	<b>10.5</b>	<b>#Ciencia</b>

ÁREA RESPONSABLE

**EVALUACIÓN Y CONTROL**

INDICADORES

NOMBRE DEL INDICADOR	FÓRMULA	UNIDAD DE MEDIDA	META INSTITUCIONAL A 2024 PROGRAMA INSTITUCIONAL DE DESARROLLO DE LA UNIVERSIDAD	CONTEXTO ACTUAL Y A FUTURO DEL INDICADOR				Total alcanzado (Se reporta en el tercer cuatrimestre)	
				2020		2021		Número alcanzado	Porcentaje alcanzado
				Número actual	Porcentaje actual	Número a lograr	Porcentaje a lograr		
Porcentaje de Avance en la Obtención de la Certificación en los tres procesos básicos en la norma ISO aplicables	(Número de certificaciones obtenidas en el año / Número de certificaciones programadas en el año) * 100	Certificaciones	1	1	100	1	100	1	100
Porcentaje de programas evaluables de TSU certificados en el nivel 1 de CIEES y/o acreditados por algún organismo reconocido por el COPAES	(Número de programas evaluables de TSU certificados en el nivel 1 de CIEES y/o acreditados por organismos reconocidos por el COPAES / Total de programas de TSU evaluables) * 100	PE	12	0	0	0	0	0	0

OBJETIVO AL QUE ATIENDE DE ACUERDO AL PSE 2020-2024

*Garantizar el derecho de la población en México a una educación de excelencia, pertinente y relevante en los diferentes tipos, niveles y modalidades del Sistema Educativo Nacional.*



CALENDARIZACIÓN Y SEGUIMIENTO DE LAS PRINCIPALES ACTIVIDADES



ACTIVIDADES	UNIDAD DE MEDIDA	META ANUAL	CALENDARIO 2021												JUSTIFICACIÓN DE LAS DESVIACIONES POSITIVAS O NEGATIVAS	ÁREA EJECUTORA
			1				2				3					
			PROG	ALC	PROG	ALC	PROG	ALC	PROG	ALC	PROG	ALC	PROG	ALC		
Desarrollar auditorías internas	Número de auditorías internas ejecutadas	2	0	0	1	50	50	1	50	1	50	Se cumple conforme al plan establecido	EVALUACIÓN Y CONTROL			
Desarrollar auditoría externa de seguimiento	Número de auditorías externas ejecutadas	1	1	100	1	100	0	0	0	0	Se cumple conforme al plan establecido	EVALUACIÓN Y CONTROL				
Profesores de tiempo completo cursando maestría	# de PTC	5	5	100	5	100	0	0	0	0	0	Se cumple conforme al plan establecido	Académico			
Manuales de asignatura para fortalecer el proceso de aprendizaje de los PE	# de manuales	27	9	33	9	33	9	33	8	29	9	33	8	29	Uno de los profesores encargados de realizar manuales causo baja por lo tanto solo se realizaron 8.	Académico
Conformación de academias por PE	# de academias	4	0	0	0	0	4	100	4	100	0	0	0	0	Se cumple conforme al plan establecido	Académico



DESCRIPCIÓN DEL ALCANCE DEL INDICADOR Y EFECTO SOCIOECONÓMICO

MVZ. ARTURO FRANCISCO DE LUENA ELIZONDO  
ENCARGADO DEL DESPACHO DE LA RECTORÍA

MVZ. ARTURO FRANCISCO DE LUENA ELIZONDO  
RESPONSABLE DEL PROCESO

PROGRAMA OPERATIVO ANUAL AÑO 2021																
FORMATO 01 "DESARROLLO DE PROCESOS"																
UNIVERSIDAD: TECNOLÓGICA LINARES																
DENOMINACIÓN DEL PROCESO:						NUM. DE PROCESO		TIPO DE PROCESO								
ACADÉMICO - PLANES Y PROGRAMAS DE ESTUDIO						10.1		Eficacia								
ÁREA RESPONSABLE																
ACADÉMICO - COORDINADORES DE CARRERA																
INDICADORES																
NOMBRE DEL INDICADOR	FÓRMULA	UNIDAD DE MEDIDA	META INSTITUCIONAL A 2024 PROGRAMA INSTITUCIONAL DE DESARROLLO DE LA UNIVERSIDAD	CONTEXTO ACTUAL Y A FUTURO DEL INDICADOR				Total alcanzado (Se reporta en el tercer cuatrimestre)								
				2020		2021		Número alcanzado	Porcentaje alcanzado							
Porcentaje de programas educativos con Análisis Situacional del Trabajo (AST)	(Programas educativos en la institución con AST vigentes/ total de programas educativos en la institución)*100	Análisis	12	Número actual	Porcentaje actual	Número a lograr	Porcentaje a lograr	Número alcanzado	Porcentaje alcanzado							
				12	100	12	100	12	100							
NOMBRE DEL INDICADOR	FÓRMULA	UNIDAD DE MEDIDA	META INSTITUCIONAL A 2024 PROGRAMA INSTITUCIONAL DE DESARROLLO DE LA UNIVERSIDAD	CONTEXTO ACTUAL Y A FUTURO DEL INDICADOR				Total alcanzado (Se reporta en el tercer cuatrimestre)								
				2020		2021		Número alcanzado	Porcentaje alcanzado							
Número de estudios de factibilidad elaborados	Número de estudios de factibilidad elaborados	Estudios	12	Número actual	Porcentaje actual	Número a lograr	Porcentaje a lograr	Número alcanzado	Porcentaje alcanzado							
				12	100	12	100	12	100							
OBJETIVO AL QUE ATIENDE DE ACUERDO AL PSE 2020-2024			Garantizar el derecho de la población en México a una educación de excelencia, pertinente y relevante en los diferentes tipos, niveles y modalidades del Sistema Educativo Nacional.													
CALENDARIZACIÓN Y SEGUIMIENTO DE LAS PRINCIPALES ACTIVIDADES																
ACTIVIDADES	UNIDAD DE MEDIDA	META ANUAL	CALENDARIO 2021												JUSTIFICACIÓN DE LAS DESVIACIONES POSITIVAS O NEGATIVAS	ÁREA EJECUTORA
			1				2				3					
			PROG	ALC	PROG	ALC	PROG	ALC	PROG	ALC	PROG	ALC	PROG	ALC		
Sensibilización sobre la importancia de los AST para profesores de asignatura	reporte	1	0	0	0	0	1	100	1	100	0	0	0	0	Se cumple conforme al plan establecido	Académico
Realización de manual institucional para la elaboración de AST	# de manuales	1	0	0	0	0	0	0	1	100	1	100	0	0	Se cumple conforme al plan establecido	Académico
Plan para el desarrollo del estudio de factibilidad para carrera de negocios	# plan	1	1	100	1	100	0	0	0	0	0	0	0	0	Se cumple conforme al plan establecido	Académico
DESCRIPCIÓN DEL ALCANCE DEL INDICADOR Y EFECTO SOCIOECONOMICO																
																
MVZ. ARTURO FRANCISCO DE LUNA ELIZONDO ENCARGADO DEL DESPACHO DE LA RECTORIA						ING. RUBÉN BERNAL QUINTANILLA RESPONSABLE DEL PROCESO										

PROGRAMA OPERATIVO ANUAL AÑO 2021																
FORMATO 01 "DESARROLLO DE PROCESOS"																
UNIVERSIDAD: TECNOLÓGICA LINARES																
DENOMINACIÓN DEL PROCESO:								NUM. DE PROCESO		TIPO DE PROCESO						
ACADÉMICO - EFICIENCIA TERMINAL								10.1		Eficacia						
ÁREA RESPONSABLE																
ACADÉMICO - COORDINADORES DE CARRERA																
INDICADORES																
NOMBRE DEL INDICADOR	FÓRMULA	UNIDAD DE MEDIDA	META INSTITUCIONAL A 2024 PROGRAMA INSTITUCIONAL DE DESARROLLO DE LA UNIVERSIDAD	CONTEXTO ACTUAL Y A FUTURO DEL INDICADOR				Total alcanzado (Se reporta en el tercer cuatrimestre)								
				2020		2021		Número alcanzado	Porcentaje alcanzado							
Retención escolar	(Número de estudiantes que finalizaron el ciclo de formación/Número de estudiantes que iniciaron el ciclo de formación)*100	Estudiantes	1400	Número actual	Porcentaje actual	Número a lograr	Porcentaje a lograr	Número alcanzado	Porcentaje alcanzado							
				1209	86	1350	89	1273	85							
NOMBRE DEL INDICADOR	FÓRMULA	UNIDAD DE MEDIDA	META INSTITUCIONAL A 2024 PROGRAMA INSTITUCIONAL DE DESARROLLO DE LA UNIVERSIDAD	CONTEXTO ACTUAL Y A FUTURO DEL INDICADOR				Total alcanzado (Se reporta en el tercer cuatrimestre)								
				2020		2021		Número alcanzado	Porcentaje alcanzado							
Número de estudiantes inscritos en Licenciatura	Número de estudiantes inscritos en Licenciatura	Estudiantes	650	Número actual	Porcentaje actual	Número a lograr	Porcentaje a lograr	Número alcanzado	Porcentaje alcanzado							
				572	88	585	90	533	83							
OBJETIVO AL QUE ATIENDE DE ACUERDO AL PSE 2020-2024			Generar entornos favorables para el proceso de enseñanza-aprendizaje en los diferentes tipos, niveles y modalidades del Sistema Educativo Nacional.													
CALENDARIZACIÓN Y SEGUIMIENTO DE LAS PRINCIPALES ACTIVIDADES																
ACTIVIDADES	UNIDAD DE MEDIDA	META ANUAL	CALENDARIO 2021												JUSTIFICACIÓN DE LAS DESVIACIONES POSITIVAS O NEGATIVAS	ÁREA EJECUTORA
			CUATRIMESTRAL													
			1		2		3									
			PROG	ALC	PROG	ALC	PROG	ALC	PROG	ALC	PROG	ALC				
			#	%	#	%	#	%	#	%	#	%				
Implementar planes de asesorías solidarias	# de planes	3	1	33	1	33	1	33	1	33	1	33	1	33	Se cumple conforme al plan establecido	Académico
Implementar el programa de asesorías impartidos por docentes de la universidad	# de programas	3	1	33	1	33	1	33	1	33	1	33	1	33	Se cumple conforme al plan establecido	Académico
Desarrollar una campaña de reforzamiento para la continuidad de carrera	# de campañas	1	0	0	0	0	1	100	1	100	0	0	0	0	Se cumple conforme al plan establecido	Académico
DESCRIPCIÓN DEL ALCANCE DEL INDICADOR Y EFECTO SOCIOECONÓMICO																
																
MVZ. ARTURO FRANCISCO DE LUNA ELIZONDO ENCARGADO DEL DESPACHO DE LA RECTORÍA												ING. RUBÉN BERNAL QUINTANILLA RESPONSABLE DEL PROCESO				

PROGRAMA OPERATIVO ANUAL AÑO 2021																
FORMATO 01 "DESARROLLO DE PROCESOS"																
UNIVERSIDAD: TECNOLÓGICA LINARES																
DENOMINACIÓN DEL PROCESO: <b>ACADÉMICO - TUTORÍAS</b>						NUM. DE PROCESO <b>10.1</b>		TIPO DE PROCESO <b>Eficacia</b>								
ÁREA RESPONSABLE <b>ACADÉMICO - Tutorías</b>																
INDICADORES																
NOMBRE DEL INDICADOR	FÓRMULA	UNIDAD DE MEDIDA	META INSTITUCIONAL A 2024 PROGRAMA INSTITUCIONAL DE DESARROLLO DE LA UNIVERSIDAD	CONTEXTO ACTUAL Y A FUTURO DEL INDICADOR				Total alcanzado (Se reporta en el tercer cuatrimestre)								
				2020		2021		Número alcanzado	Porcentaje alcanzado							
Programas de Tutorías	Número de programas de tutorías que tiene la institución	Programas de Tutorías	1	Número actual 1	Porcentaje actual 100%	Número a lograr 1	Porcentaje a lograr 100%	1	100							
NOMBRE DEL INDICADOR	FÓRMULA	UNIDAD DE MEDIDA	META INSTITUCIONAL A 2024 PROGRAMA INSTITUCIONAL DE DESARROLLO DE LA UNIVERSIDAD	CONTEXTO ACTUAL Y A FUTURO DEL INDICADOR				Total alcanzado (Se reporta en el tercer cuatrimestre)								
				2020		2021		Número alcanzado	Porcentaje alcanzado							
Atención Psicopedagógica	Número de programas de atención psicopedagógica que tiene la institución	Programas de Atención Psicopedagógica	1	Número actual 1	Porcentaje actual 100%	Número a lograr 1	Porcentaje a lograr 100%	1	100							
OBJETIVO AL QUE ATIENDE DE ACUERDO AL PSE 2020-2024			<i>Generar entornos favorables para el proceso de enseñanza-aprendizaje en los diferentes tipos, niveles y modalidades del Sistema Educativo Nacional.</i>													
CALENDARIZACIÓN Y SEGUIMIENTO DE LAS PRINCIPALES ACTIVIDADES																
ACTIVIDADES	UNIDAD DE MEDIDA	META ANUAL	CALENDARIO 2021												JUSTIFICACIÓN DE LAS DESVIACIONES POSITIVAS O NEGATIVAS	ÁREA EJECUTORA
			1				2				3					
			PROG	ALC	PROG	ALC	PROG	ALC	PROG	ALC	PROG	ALC	PROG	ALC		
Proyecto de mejora de tutorías	# de proyectos	1	0	0	0	0	1	100	1	100	0	0	0	0	Se cumple conforme al plan establecido	Académico
Acompañamiento del tutor en el aula	# de visitas áulicas	20	4	20	4	20	8	40	8	40	8	40	8	40	Meta Cumplida al 100%	Académico - Psicopedagogía
Diagnóstico habilidades tutoriales para docentes	# docentes	100	0	0	0	0	100	100	100	100	0	0	0	0	Se cumple conforme al plan establecido	Académico
Capacitación para desarrollo de tutor	# tutores	30	0	0	0	0	0	0	0	0	30	100	30	100	La capacitación esta proceso	Académico
Sesiones grupales de orientación psicopedagógica	# de sesiones grupales	21	7	33	7	33	7	33	7	33	7	33	7	33	Meta Cumplida al 100%	Académico - Psicopedagogía
Campaña motivacional para estudiantes	# de campañas	3	1	33	1	33	1	33	1	33	1	33	1	33	Meta Cumplida al 100%	Académico - Psicopedagogía
DESCRIPCIÓN DEL ALCANCE DEL INDICADOR Y EFECTO SOCIOECONOMICO																
 MVZ. ARTURO FRANCISCO DE LUNA ELIZONDO ENCARGADO DEL DESPACHO DE LA RECTORIA					 ING. RUBÉN BERNAL QUINTANILLA RESPONSABLE DEL PROCESO											

PROGRAMA OPERATIVO ANUAL AÑO 2021

FORMATO 01 "DESARROLLO DE PROCESOS"  
UNIVERSIDAD: TECNOLÓGICA LINARES

DENOMINACIÓN DEL PROCESO: LEGISLACIÓN UNIVERSITARIA - EQUIDAD	NUM. DE PROCESO <b>10.7</b>	TIPO DE PROCESO <i>Equidad de Género</i>
--	--------------------------------	---

Área ejecutora

*JURÍDICO*

INDICADORES

NOMBRE DEL INDICADOR	FORMULA	UNIDAD DE MEDIDA	META INSTITUCIONAL A 2024 PROGRAMA INSTITUCIONAL DE DESARROLLO DE LA UNIVERSIDAD	CONTEXTO ACTUAL Y A FUTURO DEL INDICADOR				Total alcanzado (Se reporta en el tercer cuatrimestre)	
				2020		2021			
				Número actual	Porcentaje actual	Número a lograr	Porcentaje a lograr	Número alcanzado	Porcentaje alcanzado
Cursos impartidos sobre equidad de género	Cursos de género impartidos en el año/Total de cursos impartidos por la institución*100	Cursos	3	0	0	3	100	2	66%
Indicador: Porcentaje de estudiantes mujeres atendidas en la institución	(Número de estudiantes mujeres atendidas en la institución/ número total de estudiantes en la institución)*100	Mujeres atendidas	N/A	743	48	800	52		

OBJETIVO AL QUE ATIENDE DE ACUERDO AL PSE 2020-2024

*Garantizar el derecho de la población en México a una educación equitativa, inclusiva, intercultural e integral, que tenga como eje principal el interés superior de las niñas, niños, adolescentes y jóvenes.*

CALENDARIZACIÓN Y SEGUIMIENTO DE LAS PRINCIPALES ACTIVIDADES

ACTIVIDADES	UNIDAD DE MEDIDA	META ANUAL	CALENDARIO 2021												JUSTIFICACIÓN DE LAS DESVIACIONES POSITIVAS O NEGATIVAS	AREA EJECUTORA						
			1						2								3					
			PROG	ALC	PROG	ALC	PROG	ALC	PROG	ALC	PROG	ALC	PROG	ALC			PROG	ALC				
Impartir cursos, conferencias y/o talleres a la comunidad universitaria	Número de cursos, conferencias y/o talleres impartidos	3	1	33	0	0	1	33	0	0	1	33	2	66%	SOLO SE PUDIERON LLEVAR A CABO DOS VIDEO CONFERENCIAS A LA COMUNIDAD DEBIDO A RIEGOS DE POC A FORO DE PERSONAS POR LA CONTINGENCIA SANITARIA	JURÍDICO						
Creación de sala de lactancia	Número de salas de lactancia creadas	1	0	0	0	0	1	100	0	0	0	0	1	100	SE ASIGNA LUGAR PARA AREA DE LACTANCIA	JURÍDICO						

DESCRIPCIÓN DEL ALCANCE DEL INDICADOR Y EFECTO SOCIOECONOMICO

MVZ. ARTURO FRANCISCO DE LUNA ELIZONDO  
ENCARGADO DEL DESPACHO DE LA RECTORIA

LIC. LINA LIBERTAD TREVINO RODRÍGUEZ  
RESPONSABLE DEL PROCESO



PROGRAMA OPERATIVO ANUAL AÑO 2021

FORMATO 01 "DESARROLLO DE PROCESOS"

UNIVERSIDAD: TECNOLÓGICO LINARES

DENOMINACIÓN DEL PROCESO: LEGISLACIÓN UNIVERSITARIA - EQUIDAD	NUM. DE PROCESO	TIPO DE PROCESO
	10.7	Equidad de Género

ÁREA EJECUTORA

JURÍDICO

INDICADORES

NOMBRE DEL INDICADOR	FORMULA	UNIDAD DE MEDIDA	META INSTITUCIONAL A 2024 PROGRAMA INSTITUCIONAL DE DESARROLLO DE LA UNIVERSIDAD	CONTEXTO ACTUAL Y A FUTURO DEL INDICADOR				Total alcanzado (Se reporta en el tercer cuatrimestre)	
				2020		2021		Número alcanzado	Porcentaje alcanzado
				Número actual	Porcentaje actual	Número a lograr	Porcentaje a lograr		
Número de alumnos de origen indígena atendidos en la institución	(Número de alumnos de origen indígena en el año / número total de alumnos en el año) * 100	Alumnos	N/A	N/A	N/A	N/A	N/A	N/A	N/A
Porcentaje de alumnos de origen indígena becados	(Número de alumnos de origen indígena becados / número de alumnos) * 100	Alumnos	N/A	N/A	N/A	N/A	N/A	N/A	N/A

OBJETIVO AL QUE ATIENDE DE ACUERDO AL PSE 2020-2024

Garantizar el derecho de la población en México a una educación equitativa, inclusiva, intercultural e integral, que tenga como eje principal el interés superior de las niñas, niños, adolescentes y jóvenes.

CALENDARIZACIÓN Y SEGUIMIENTO DE LAS PRINCIPALES ACTIVIDADES

ACTIVIDADES	UNIDAD DE MEDIDA	META ANUAL	CALENDARIO 2021												JUSTIFICACIÓN DE LAS DESVIACIONES POSITIVAS O NEGATIVAS	ÁREA EJECUTORA
			CUATRIMESTRAL													
			1				2				3					
			PROG	ALC	PROG	ALC	PROG	ALC	PROG	ALC	PROG	ALC				
N/A	N/A	N/A	N/A	N/A	N/A	N/A	N/A	N/A	N/A	N/A	N/A	N/A	N/A	N/A	N/A	
N/A	N/A	N/A	N/A	N/A	N/A	N/A	N/A	N/A	N/A	N/A	N/A	N/A	N/A	N/A	N/A	
N/A	N/A	N/A	N/A	N/A	N/A	N/A	N/A	N/A	N/A	N/A	N/A	N/A	N/A	N/A	N/A	
N/A	N/A	N/A	N/A	N/A	N/A	N/A	N/A	N/A	N/A	N/A	N/A	N/A	N/A	N/A	N/A	
N/A	N/A	N/A	N/A	N/A	N/A	N/A	N/A	N/A	N/A	N/A	N/A	N/A	N/A	N/A	N/A	

DESCRIPCIÓN DEL ALCANCE DEL INDICADOR Y EFECTO SOCIOECONOMICO

N/A

MVZ. ARTURO FRANCISCO DE LUNA ELIZONDO  
ENCARGADO DEL DESPACHO DE LA RECTORIA

LIC. LINA LIBERTAD JREVINO RODRIGUEZ  
RESPONSABLE DEL PROCESO

PROGRAMA OPERATIVO ANUAL AÑO 2021																						
FORMATO 01 "DESARROLLO DE PROCESOS"																						
UNIVERSIDAD: TECNOLÓGICA LINARES																						
DENOMINACIÓN DEL PROCESO:								NUM. DE PROCESO		TIPO DE PROCESO												
GESTIÓN (1)								1 (2)		Eficacia												
ÁREA RESPONSABLE																						
Administración y Finanzas																						
INDICADORES																						
NOMBRE DEL INDICADOR	FÓRMULA	UNIDAD DE MEDIDA	META INSTITUCIONAL A 2024 PROGRAMA INSTITUCIONAL DE DESARROLLO DE LA UNIVERSIDAD	CONTEXTO ACTUAL Y A FUTURO DEL INDICADOR				Total alcanzado (Se reporta en el tercer cuatrimestre)														
				2020		2021		Número alcanzado	Porcentaje alcanzado													
Bibliotecas virtuales	Suscripción a bibliotecas virtuales. NOTA: Poner si o no únicamente	Suscripción		Número actual	Porcentaje actual	Número a lograr	Porcentaje a lograr	0	0													
				0	0	1	100	0	0													
NOMBRE DEL INDICADOR	FÓRMULA	UNIDAD DE MEDIDA	META INSTITUCIONAL A 2024 PROGRAMA INSTITUCIONAL DE DESARROLLO DE LA UNIVERSIDAD	CONTEXTO ACTUAL Y A FUTURO DEL INDICADOR				Total alcanzado (Se reporta en el tercer cuatrimestre)														
				2020		2021		Número alcanzado	Porcentaje alcanzado													
Aulas inteligentes	Número de aulas inteligentes anuales establecida en la institución (reportar los adquiridos durante el periodo)	Aulas inteligentes		Número actual	Porcentaje actual	Número a lograr	Porcentaje a lograr	0	0													
				0	0	1	100	0	0													
OBJETIVO AL QUE ATIENDE DE ACUERDO AL PSE 2020-2024			6.2. Garantizar el derecho de la población en México a una educación de excelencia, pertinente y relevante en los diferentes tipos, niveles y modalidades del Sistema Educativo Nacional.																			
CALENDARIZACIÓN Y SEGUIMIENTO DE LAS PRINCIPALES ACTIVIDADES																						
ACTIVIDADES	UNIDAD DE MEDIDA	META ANUAL	CALENDARIO 2021												JUSTIFICACIÓN DE LAS DESVIACIONES POSITIVAS O NEGATIVAS	ÁREA EJECUTORA						
			1						2								3					
			PROG	ALC	PROG	ALC	PROG	ALC	PROG	ALC	PROG	ALC	PROG	ALC			PROG	ALC				
Determinar características de la biblioteca virtual pertinente por parte del cuerpo académico	Servicio	1	0	0	0	0	1	100	1	100	0	0	0	0	Se cumple conforme al plan establecido	Dirección Académica						
Selección y suscripción a la mejor oferta considerando aspectos académicos, operativos y económicos	Servicio	1	0	0			0	0			1	100	0	0	NO SE REALIZA ACTIVIDAD POR REDUCCION DE PRESUPUESTO DEBIDO A LA CONTINGENCIA COVID 19	Dir. Académica/Dir. Finanzas						
Diseño del aula dados los aspectos de espacio físico disponible y productos a obtener	Servicio	1	0	0	0	0	1	100	1	100	0	0	0	0	Se cumple conforme al plan establecido	Dirección Académica						
Selección y adquisición del equipamiento posible dadas las restricciones financieras posibles	Servicio	1	0	0			0	0			1	100			NO SE REALIZA ACTIVIDAD POR REDUCCION DE PRESUPUESTO DEBIDO A LA CONTINGENCIA COVID 19	Dir. Académica/Dir. Finanzas						
DESCRIPCIÓN DEL ALCANCE DEL INDICADOR Y EFECTO SOCIOECONOMICO																						
Dotar a la comunidad estudiantil de opciones relevantes de acervo de conocimiento para fines de investigación y desarrollo, para favorecer el enriquecimiento del aprendizaje y por ende su calidad. Dotar de espacios de práctica pertinentes a los alumnos para desarrollar habilidades en función a experiencias inmersivas de desarrollo y aprendizaje, así enriquecer su experiencia en campo reforzando sus áreas de oportunidad en un ambiente controlado.																						
MVZ. ARTURO FRANCISCO DE LUÑA ELIZONDO ENCARGADO DEL DESPACHO DE LA RECTORIA						C.P. JORGE EDUARDO GUERRERO MARTINEZ RESPONSABLE DEL PROCESO																

PROGRAMA OPERATIVO ANUAL AÑO 2021																	
FORMATO 01 "DESARROLLO DE PROCESOS"																	
UNIVERSIDAD: TECNOLÓGICA LINARES																	
DENOMINACIÓN DEL PROCESO:										NUM. DE PROCESO	TIPO DE PROCESO						
VINCULACIÓN - UNIVERSO POTENCIAL Y UNIVERSO REAL PARA LA VINCULACIÓN										10.3	Proceso						
ÁREA RESPONSABLE																	
VINCULACIÓN																	
INDICADORES																	
NOMBRE DEL INDICADOR	FÓRMULA	UNIDAD DE MEDIDA	META INSTITUCIONAL A 2024 PROGRAMA INSTITUCIONAL DE DESARROLLO DE LA UNIVERSIDAD	CONTEXTO ACTUAL Y A FUTURO DEL INDICADOR				Total alcanzado (Se reporta en el tercer cuatrimestre)									
				2020		2021		Número alcanzado	Porcentaje alcanzado								
Número de convenios firmados anualmente con el sector productivo	Número de convenios firmados anualmente con el sector productivo	Convenios	30	Número actual	Porcentaje actual	Número a lograr	Porcentaje a lograr	15	100								
				18	100	10	100										
NOMBRE DEL INDICADOR	FÓRMULA	UNIDAD DE MEDIDA	META INSTITUCIONAL A 2024 PROGRAMA INSTITUCIONAL DE DESARROLLO DE LA UNIVERSIDAD	CONTEXTO ACTUAL Y A FUTURO DEL INDICADOR				Total alcanzado (Se reporta en el tercer cuatrimestre)									
				2020		2021		Número alcanzado	Porcentaje alcanzado								
Porcentaje de egresados de TSU que optan por la continuidad de estudios	(Número de egresados de TSU que optan por la continuidad de estudios/número de egresados de TSU en el año t)*100	Alumnos	98%	Número actual	Porcentaje actual	Número a lograr	Porcentaje a lograr	95	100								
				97	100	90	100										
OBJETIVO AL QUE ATIENDE DE ACUERDO AL PSE 2020-2024		<p style="text-align: center;"><i>Generar entornos favorables para el proceso de enseñanza-aprendizaje en los diferentes tipos, niveles y modalidades del Sistema Educativo Nacional.</i></p>															
CALENDARIZACIÓN Y SEGUIMIENTO DE LAS PRINCIPALES ACTIVIDADES																	
ACTIVIDADES	UNIDAD DE MEDIDA	META ANUAL	CALENDARIO 2021												JUSTIFICACIÓN DE LAS DEVIACIONES POSITIVAS O NEGATIVAS	ÁREA EJECUTORA	
			CUATRIMESTRAL														
			1		2		3		4		1		2				
PROG	ALC	PROG	ALC	PROG	ALC	PROG	ALC	PROG	ALC	PROG	ALC	PROG	ALC				
REALIZAR JUNTAS DE CONSEJO DE VINCULACIÓN	NÚMERO DE JUNTAS	3	1	33	0	0	1	33	1	33	1	33	1	33	Siguendo las recomendaciones de nuestras autoridades para sus mantener los protocolos de salud se lleva a cabo el informe de actividades del departamento de vinculación ante las empresas del		
REALIZAR VISITAS EMPRESARIALES	NÚMERO DE VISITAS	10	0	0	0	0	0	0	0	0	0	10	100	1	10	Solo se lleva a cabo una visita empresarial Tecnoparque Hortícola Sandía, esto debio a que la mayoría de las empresas no se tiene apertura a visitas	
ESTABLECER CONVENIOS DE COLABORACIÓN	NÚMERO DE CONVENIOS	10	6	60	7	70	0	0	0	0	4	40	8	80	Se lleva a cabo la firma de 8 convenios de colaboración		
DESARROLLAR E IMPARTIR CURSOS EDUCACIÓN CONTINUA	NÚMERO DE CURSOS	15	5	33	26	100	5	33	5	100	5	33	8	52	Se imparten 8 cursos de EC		
CONFERENCIAS, CURSOS Y TALLERES	NÚMERO DE CONFERENCIAS	10	3	30	25	100	3	30	6	100	4	40	0	0	No se lleva a cabo actividad de conferencias		
SESIONES DE LA COMISION DE SEGURIDAD E HIGIENE	NÚMERO DE SESIONES	2	0	0	0	0	1	50	0	0	1	50	2	100	Se reinstala la comisión de seguridad e higiene y se realiza		
ESQUEMAS DE MODELO DUAL	NÚMERO DE ESQUEMAS	1	0	0	0	0	0	0	0	0	1	100	1	100	Se lleva a cabo capacitación nacional del modelo dual.		
DESCRIPCIÓN DEL ALCANCE DEL INDICADOR Y EFECTO SOCIOECONOMICO																	
<div style="display: flex; justify-content: space-between;"> <div style="width: 45%;"> <p>MVZ. ARTURO FRANCISCO DE LUNA ELIZONDO ENCARGADO DEL DESPACHO DE LA RECTORIA</p> </div> <div style="width: 45%; text-align: right;"> <p>ING. ALLEN CRUZ VEGA RESPONSABLE DEL PROCESO</p> </div> </div>																	

PROGRAMA OPERATIVO ANUAL AÑO 2021

FORMATO 01 "DESARROLLO DE PROCESOS"

UNIVERSIDAD: TECNOLÓGICA LINARES

DENOMINACIÓN DEL PROCESO: VINCULACIÓN - MOVILIDAD	NUM. DE PROCESO	TIPO DE PROCESO
	10.3	Procedencia

ÁREA RESPONSABLE

VINCULACIÓN

INDICADORES

NOMBRE DEL INDICADOR	FÓRMULA	UNIDAD DE MEDIDA	META INSTITUCIONAL A 2024 PROGRAMA INSTITUCIONAL DE DESARROLLO DE LA UNIVERSIDAD	CONTEXTO ACTUAL Y A FUTURO DEL INDICADOR				Total alcanzado (Se reporta en el tercer cuatrimestre)	
				2020		2021		Número alcanzado	Porcentaje alcanzado
				Número actual	Porcentaje actual	Número a lograr	Porcentaje a lograr		
Número de convenios firmados con Universidades extranjeras para la movilidad estudiantil	Número de programas de lengua extranjera que se imparten en la institución	Programas	6	0	0	1	100	0	0
Número de estudiantes inscritos en programas de intercambio o movilidad en instituciones extranjeras	(Número de egresados que tienen trabajo en su área de competencia / número de egresados que tienen empleo) *100	Alumnos	9	0	0	3	100	0	0

OBJETIVO AL QUE ATIENDE DE ACUERDO AL PSE 2020-2024

Generar entornos favorables para el proceso de enseñanza-aprendizaje en los diferentes tipos, niveles y modalidades del Sistema Educativo Nacional.



CALENDARIZACIÓN Y SEGUIMIENTO DE LAS PRINCIPALES ACTIVIDADES

ACTIVIDADES	UNIDAD DE MEDIDA	META ANUAL	CALENDARIO 2021												JUSTIFICACIÓN DE LAS DESVIACIONES POSITIVAS O NEGATIVAS	ÁREA EJECUTORA		
			CUATRIMESTRAL															
			1		2		3		4		1		2				3	
PROG	ALC	PROG	ALC	PROG	ALC	PROG	ALC	PROG	ALC	PROG	ALC	PROG	ALC	PROG	ALC	PROG	ALC	
#	%	#	%	#	%	#	%	#	%	#	%	#	%	#	%	#	%	
REALIZAR VISITAS AL EXTRANJERO PARA LA GESTIÓN DE CONVENIOS DE INTERCAMBIO Y MOVILIDAD	NÚMERO DE VISITAS	1	0	0	0	0	0	0	0	0	0	1	100	0	0			
ESTABLECER CONVENIOS INTERNACIONALES Y NACIONALES	NÚMERO DE CONVENIOS	3	1	33	2	66	1	33	0	0	1	33	1	33		Durante este periodo se lleva acabo firma de convenios nacional		
MANTENER ACTUALIZADO EL BANCO INTERNO DE ALUMNOS QUE CUMPLAN LOS REQUERIMIENTOS PARA LA MOVILIDAD	Banco de datos	1	0	0	0	0	0	0	0	0	0	1	100	1	100			
MANTENER EL SERVICIO DEL CENTRO DE IDIOMAS PARA ALUMNOS DE LA UTL	NÚMERO DE CURSOS	3	1	33	1	33	1	33	1	33	1	33	1	33	1	33	Debido a la contingencia se opta por continuar trabajando en línea el centro de idiomas	
GENERAR LA PARTICIPACIÓN DE ALUMNOS EN MOVILIDAD NACIONAL E INTERNACIONAL	NÚMERO DE ALUMNOS	5	2	40	2	40	1	20	0	0	2	40	1	20		Se lleva acabo la movilidad nacional en la empresa Bgs Cargo S.A De C.V		

DESCRIPCIÓN DEL ALCANCE DEL INDICADOR Y EFECTO SOCIOECONOMICO

MVZ. ARTURO FRANCISCO DE LUNA ELIZONDO  
ENCARGADO DEL DESPACHO DE LA RECTORIA

ING. ALLEN CRUZ VEGA  
RESPONSABLE DEL PROCESO

PROGRAMA OPERATIVO ANUAL AÑO 2021																		
FORMATO 01 "DESARROLLO DE PROCESOS"																		
UNIVERSIDAD: Tecnológica Linares																		
DENOMINACIÓN DEL PROCESO: Cultura y Deporte								NUM. DE PROCESO		TIPO DE PROCESO								
								10.4		Equidad de Género								
ÁREA RESPONSABLE																		
SERVICIOS ESCOLARES, CULTURA Y DEPORTE																		
INDICADORES																		
NOMBRE DEL INDICADOR	FÓRMULA	UNIDAD DE MEDIDA	META INSTITUCIONAL A 2024 PROGRAMA INSTITUCIONAL DE DESARROLLO DE LA UNIVERSIDAD	CONTEXTO ACTUAL Y A FUTURO DEL INDICADOR				Total alcanzado (Se reporta en el tercer cuatrimestre)										
				2020		2021												
Alumnos que participan en actividades culturales y artísticas	Número de alumnos que participan en actividades culturales y artísticas/ total de alumnos*100	Alumnos	70841	Número actual	Porcentaje actual	Número a lograr	Porcentaje a lograr	Número alcanzado	Porcentaje alcanzado									
				0	0	740	60	0	0									
NOMBRE DEL INDICADOR	FÓRMULA	UNIDAD DE MEDIDA	META INSTITUCIONAL A 2024 PROGRAMA INSTITUCIONAL DE DESARROLLO DE LA UNIVERSIDAD	CONTEXTO ACTUAL Y A FUTURO DEL INDICADOR				Total alcanzado (Se reporta en el tercer cuatrimestre)										
Presentaciones artísticas y culturales	Número de presentaciones anuales de danza, música, teatro, festivales, entre otros	Presentaciones	2789	2020		2021												
				Número actual	Porcentaje actual	Número a lograr	Porcentaje a lograr	Número alcanzado	Porcentaje alcanzado									
				0	0	9	100	0	0									
OBJETIVO AL QUE ATIENDE DE ACUERDO AL PSE 2020-2024		Garantizar el derecho a la cultura física y a la práctica del deporte de la población en México con énfasis en la integración de las comunidades escolares, la inclusión social y la promoción de estilos de vida saludables.																
CALENDARIZACIÓN Y SEGUIMIENTO DE LAS PRINCIPALES ACTIVIDADES																		
ACTIVIDADES	UNIDAD DE MEDIDA	META ANUAL	CALENDARIO 2021						CUATRIMESTRAL						JUSTIFICACIÓN DE LAS DESVIACIONES POSITIVAS O NEGATIVAS	ÁREA EJECUTORA		
			1		2		3		1		2		3					
			PROG	ALC	PROG	ALC	PROG	ALC	PROG	ALC	PROG	ALC	PROG	ALC				
			#	%	#	%	#	%	#	%	#	%	#	%	#	%		
PARTICIPAR EN CONCURSOS MUNICIPALES Y ESTATALES	NÚMERO DE CONCURSOS ATENDIDOS	2	1	50	0	0	0	0	0	0	0	0	1	50	0	0	PROCESO AFECTADO POR LA CONTINGENCIA COVID 19	CULTURA Y DEPORTE
DESARROLLAR EN EVENTOS ARTÍSTICOS Y CULTURALES	NÚMERO DE EVENTOS DESARROLLADOS	9	3	33	0	0	3	33	0	0	3	33	0	0	0	0	PROCESO AFECTADO POR LA CONTINGENCIA COVID 20	CULTURA Y DEPORTE
DESARROLLAR CONCURSOS INTERNOS	NÚMERO DE CONCURSOS	6	2	33	0	0	2	33	0	0	2	33	0	0	0	0	PROCESO AFECTADO POR LA CONTINGENCIA COVID 21	CULTURA Y DEPORTE
GENERAR LA PARTICIPACIÓN DE LA SOCIEDAD DE ALUMNOS EN LAS ACTIVIDADES CULTURALES	NÚMERO DE PARTICIPACIONES	9	3	33	0	0	3	33	0	0	3	33	0	0	0	0	PROCESO AFECTADO POR LA CONTINGENCIA COVID 22	CULTURA Y DEPORTE
DESCRIPCIÓN DEL ALCANCE DEL INDICADOR Y EFECTO SOCIOECONÓMICO																		
																		
MVZ. ARTURO FRANCISCO DE LUNA ELIZONDO ENCARGADO DEL DESPACHO DE LA RECTORIA						LIC. ROLANDO MANUEL BERNAL CHÁVARRI RESPONSABLE DEL PROCESO												

