



UTL

UNIVERSIDAD TECNOLÓGICA
LINARES

UNIVERSIDAD TECNOLÓGICA LINARES

Se crea la Universidad Tecnológica Linares, de acuerdo con el decreto número 65 del Gobierno del Estado de Nuevo León publicado en el periódico oficial del Estado el 02 de Junio del 2010 como Organismo Público Descentralizado de la Administración Pública del Estado, con personalidad jurídica y patrimonio propios, para que contribuya, en el marco del Sistema Educativo del Estado y del Sistema Nacional de Universidades Tecnológicas, a la prestación de servicios educativos de nivel superior en el área de la ciencia y la tecnología.

MISIÓN

La misión para la cual fue creada la Universidad Tecnológica Linares es el formar Técnicos Superiores competentes e íntegros, mediante la aplicación de un Modelo Educativo vinculado con el sector productivo que promueva el desarrollo sustentable de la región e impulse la calidad de vida de la comunidad.

INFORMACIÓN OPERATIVA RELEVANTE

SE CELEBRA CON ÉXITO INAUGURACIÓN DE "COPA LINCE" Y ENCENDIDO OFICIAL DEL GIMNASIO POLIVALENTE DE LA UNIVERSIDAD TECNOLÓGICA LINARES.

La Universidad Tecnológica Linares celebró la primera jornada nocturna de juegos deportivos en su historia realizando la primera edición de la "Copa Lince" en nuestro gimnasio polivalente universitario, los cuales se celebraron el pasado jueves 7 de marzo del presente año.

Este torneo contó con equipos representativos de preparatorias y universidades de nivel medio superior y superior tales como: CECYTE Linares, CBTA 29, Facultad de Ciencias de la Tierra, Facultad de Ciencias Forestales, Facultad de Derecho y Criminología, Instituto Tecnológico de Linares, Colegio Linares y el Colegio Militarizado Gral. Mariano Escobedo y nuestra Universidad Tecnológica Linares como institución anfitriona.

Esta ceremonia contó con el encendido oficial del alumbrado de este gimnasio polivalente, el cual estuvo a cargo de la Mtra. Beatriz Adriana Barrera Aguirre, Rectora de la Universidad Tecnológica Linares, quien alentó a los participantes a competir de manera leal y respetando siempre deportivamente a sus contrincantes.

Agradecemos a cada una de las preparatorias y universidades participantes de este torneo, así mismo a sus directores y coordinadores deportivos por todas las gestiones necesarias para que estos partidos pudieran desarrollarse.

Esta "Copa Lince", se estará desarrolló durante el mes de marzo abarcando las disciplinas de voleibol y básquetbol en las ramas varonil y femenil.

**“LA UNIVERSIDAD TECNOLÓGICA LINARES INSTALA CONSEJO ESTUDIANTIL
UNIVERSITARIO”**

Con el propósito de fortalecer la comunicación entre la Rectoría y la comunidad estudiantil, la Universidad Tecnológica Linares creó de manera exitosa el Primer Consejo Estudiantil Universitario.

Este consejo tiene como objetivo generar la unión de los estudiantes que integran la Unidad Rectora a favor de la creación de propuestas a diversas temáticas de índole académica, deportiva, cultural y social en pro del desarrollo institucional.

Durante esta sesión de trabajo, se otorgaron los nombramientos correspondientes a los consejeros de turnos matutino y vespertino. Así mismo, la Presidenta de la sociedad de alumnos, Juliana Leticia Castillo Moreno y la Consejera Alumna, Kerstin Rubi Mercado González, dieron a conocer las actividades del plan de trabajo 2024 de la Mesa Directiva Estudiantil, el cual está enfocado en diversas actividades que promueven la integración y el trabajo en equipo entre los estudiantes.

El Consejo Estudiantil Universitario está conformado por 49 miembros destacando representantes de grupo, suplentes, docentes, administrativos y ex-alumnos.

Informe de Avance de Gestión Financiera Primer Trimestre 2024

UNIVERSIDAD TECNOLÓGICA LINARES PRESENTE EN PROGRAMA DE EQUIPAMIENTO A ESTUDIANTES DE MODELO DUAL

Nuestra institución formó parte del arranque del programa de entrega de computadoras portátiles (laptops) a estudiantes que forman parte del Modelo Dual con la finalidad de reforzar su aprendizaje educativo, el cual combina los conocimientos dentro de las aulas con experiencia formativa en el sector productivo.

Fueron 63 los alumnos beneficiados en este programa pertenecientes a las Ingenierías en Mantenimiento Industrial, Agricultura Sustentable y Protegida, Tecnologías de la Producción, Desarrollo Gestión de Software y Licenciatura en Diseño y Gestión de Redes Logísticas.

Esta ceremonia, fue presidida por el Dr. Samuel García Sepúlveda, Gobernador del Estado de Nuevo León, acompañado de la Dra. Sofialecía Morales Garza, Secretaria de Educación en la Entidad y la Dra. María del Rosario Nolasco Fonseca, Subsecretaria de Educación Media Superior y Superior.

Informe de Avance de Gestión Financiera Primer Trimestre 2024

Tipo	Nombre	Período	Unidad de Medida
Programático	Becas Otorgadas	Informe de Avance de Gestión Financiera 1° Trimestre 2024	Porcentaje
Variables de Cálculo	Algoritmo	Indicador	Interpretación del Resultado
AB=Alumnos con algún tipo de beca	AB		Muestra el Porcentaje de
	-----X100		Alumnos con algún tipo de
AT=Alumnos totales en la Universidad	AT		beca
Meta 2024	Comportamiento (Indicador/Meta)	Resultados Último Año	Gráfico
	708<		Muestra el Porcentaje de
50%	-----	70%	Alumnos con algún tipo de
	1007		beca
Tipo	Nombre	Período	Unidad de Medida
Programático	Alumnos por Personal Administrativo	Informe de Avance de Gestión Financiera 1° Trimestre 2024	Porcentaje
Variables de Cálculo	Algoritmo	Indicador	Interpretación del Resultado
AT=Alumnos Totales	AT		Muestra cuantos Alumnos
	-----		pueden ser atendidos por
PA=Personal Administrativo	PA		cada personal administrativo
Meta 2024	Comportamiento (Indicador/Meta)	Resultados Último Año	Gráfico
	1007		Muestra cuantos Alumnos
10	-----	13.79%	pueden ser atendidos por
	73		cada personal administrativo
Tipo	Nombre	Período	Unidad de Medida
Programático	Alumnos por Personal Administrativo	Informe de Avance de Gestión Financiera 1° Trimestre 2024	Porcentaje
Variables de Cálculo	Algoritmo	Indicador	Interpretación del Resultado
AT=Alumnos Totales	AT		Muestra cuantos Alumnos
	-----		pueden ser atendidos por
PD=Personal Docente	PD		cada personal docente
Meta 2024	Comportamiento (Indicador/Meta)	Resultados Último Año	Gráfico
	1007		Muestra cuantos Alumnos
5	-----	9.50%	pueden ser atendidos por
	106		cada personal docente

Información Contable

Informe de Avance de Gestión Financiera Primer Trimestre 2024

Informe de Avance de Gestión Financiera Primer Trimestre 2024

Estado de Actividades

Del 1 de enero al 31 de Marzo 2024

(Pesos)

UNIVERSIDAD TECNOLÓGICA LINARES

Concepto	Primer Trim 2024	Anual 2023	Concepto	Primer Trim 2024	Anual 2023
INGRESOS Y OTROS BENEFICIOS			GASTOS Y OTRAS PÉRDIDAS		
Ingresos de la Gestión	\$2,868,962	\$9,631,344	Gastos de Financiamiento	\$9,457,246	\$55,990,399
Impuestos	0	0	Servicios Personales	7,436,675	40,774,302
Cuotas y Aportaciones de Seguridad Social	0	0	Materiales y Suministros	165,595	3,867,024
Contribuciones de Mejoras	0	0	Servicios Generales	1,854,976	11,349,074
Derechos	0	0			
Productos de Tipo Corriente (1)	0	0	Transferencia, Asignaciones, Subsidios y Otras Ayudas	\$178,855	\$158,117
Aprovechamientos del Tipo Corriente	0	0	Transferencias Internas y Asignaciones al Sector Público	0	0
Ingresos por Ventas de Bienes y Servicios	2,868,962	9,631,344	Transferencias al Resto del Sector Público	0	0
Ingresos no Comprendidos en las Fracciones de la Ley de	0	0	Subsidios y Subvenciones	0	0
Ingresos Causados en Ejercicios Fiscales Anteriores pendientes	0	0	Ayudas Sociales	178,855	158,117
Pendientes de Liquidación o Pago			Pensiones y Jubilaciones	0	0
Participaciones, Aportaciones, Transferencias, Asignaciones, Subsidios y Otras Ayudas	\$10,655,946	\$44,852,518	Transferencias a Fideicomisos, Mandatos y Contratos Análogos	0	0
Participaciones y Aportaciones	10,655,946	44,749,018	Transferencias a la Seguridad Social	0	0
Transferencia, Asignaciones, Subsidios y Otras Ayudas	0	103,500	Transferencias al Exterior	0	0
Otros Ingresos y Beneficios	\$110	\$1,436	Participaciones y Aportaciones	\$0	\$0
Ingresos Financieros	110	1,048	Participaciones	0	0
Incremento por Variación de Inventarios	0	0	Aportaciones	0	0
Disminución del Exceso de Estimaciones por Pérdida o Deterioro u Obsolescencia	0	0	Convenios	0	0
Deterioro u Obsolescencia	0	0			
Disminución del Exceso de Provisiones	0	0	Intereses, Comisiones y Otros Gastos de la Deuda Pública	\$0	\$0
Otros Ingresos y Beneficios Varios	0	388	Intereses de Deuda Pública	0	0
			Comisiones de Deuda Pública	0	0
Total de Ingresos y Otros Beneficios	\$13,525,018	\$54,485,298	Costo por Coberturas	0	0
			Apoyos Financieros	0	0
			Otros Gastos y Pérdidas Extraordinarias	\$953,400	\$4,130,054
			Estimaciones, Depreciaciones, Deterioros, Obsolescencia	790,366	3,361,795
			Provisiones	163,034	768,259
			Disminución de Inventarios	0	0
			Aumento por Insuficiencia de Estimaciones por Pérdida o Deterioro y Obsolescencia	0	0
			Aumento por Insuficiencia de Provisiones	0	0
			Otros Gastos	0	0
			Inversión Pública	\$0	\$0
			Inversión Pública no Capitalizable	0	0
			Total de Gastos y Otras Pérdidas	\$10,589,501	\$60,278,571
			Resultado del Ejercicio (Ahorro/Desahorro)	\$2,935,517	-\$5,793,273

Bajo protesta de decir verdad declaramos que los Estados Financieros y sus Notas son razonablemente correctos y responsabilidad del emisor


 MTRA. BEATRIZ ADRIANA BARRERA AGUIRRE
 RECTORA


 C.P. ELISEO CONTRERAS RUBIO
 DIRECTOR ADMINISTRACIÓN Y FINANZAS

Informe de Avance de Gestión Financiera Primer Trimestre 2024

Informe de Avance Gestión Financiera Primer Trimestre 2024

Estado de Situación Financiera


Del 1 de enero al 31 de Marzo de 2024

(Pesos)

UNIVERSIDAD TECNOLÓGICA LINARES

Concepto	2024	2023	Concepto	2024	2023
ACTIVO			PASIVO		
Activo Circulante			Pasivo Circulante		
Efectivo y Equivalentes	5,910,309	4,940,428	Cuentas Por Pagar a Corto Plazo	22,620,246	25,078,216
Derechos a Recibir Efectivo y Equivalentes	43,258,792	42,842,727	Documentos por Pagar a Corto Plazo	0	0
Derechos a Recibir Bienes o Servicios	0	0	Porción a Corto Plazo de la Deuda Pública a Largo Plazo	0	0
Inventarios	0	0	Títulos y Valores a Corto Plazo	0	0
Almacenes	0	0	Pasivos Diferidos a Corto Plazo	0	0
Estimación por Pérdida o Deterioro de Activos Circulantes	-750,350	-750,350	Fondos y Bienes de Terceros en Garantía y/o Administración a Corto Plazo	0	0
Otros Activos Circulantes	0	0	Provisiones a Corto Plazo	0	0
Total de Activos Circulantes	\$48,418,752	\$47,032,805	Otros Pasivos a Corto Plazo	0	0
Activo No Circulante			Total de Pasivo Circulante	\$22,620,246	\$25,078,216
Inversiones Financieras a Largo Plazo	0	0	Pasivo No Circulante		
Derechos a Recibir Efectivo o Equivalentes a Largo Plazo	0	0	Cuentas por Pagar a Largo Plazo	0	0
Bienes Inmuebles, Infraestructura y Construcciones en Proceso	44,230,257	44,230,257	Documentos por Pagar a Largo Plazo	0	0
Bienes Muebles	29,145,471	29,100,471	Deuda Pública a Largo Plazo	0	0
Activos Intangibles	33,409	33,409	Pasivos Diferidos a Largo Plazo	0	0
Depreciación, Deterioro y Amortización Acumulada de Bienes	45,261,914	44,471,548	Fondos y Bienes de Terceros en Garantía y/o en Administración a Largo Plazo	0	0
Activos Diferidos	0	0	Provisiones a Largo Plazo	4,991,211	4,828,177
Estimación por Pérdida o Deterioro de Activos no Circulantes	0	0	Total de Pasivos No Circulantes	\$4,991,211	\$4,828,177
Otros Activos no Circulantes	0	0	Total del Pasivo	\$27,611,457	\$29,906,393
Total de Activos no Circulantes	\$28,147,223	\$28,892,589	HACIENDA PÚBLICA/PATRIMONIO		
Total del Activo			Hacienda Pública/Patrimonio Contribuido		
			Aportaciones	0	0
			Donaciones de Capital	0	0
			Actualización de la Hacienda Pública/Patrimonio	48,595,373	48,595,373
			Hacienda Pública/Patrimonio Generado	\$389,146	-\$2,576,372
			Resultados del Ejercicio (Ahorro / Desahorro)	2,935,517	-5,793,273
			Resultados de Ejercicios Anteriores	-6,000,540	-207,267
			Revalúos	769,834	769,834
			Reservas	0	0
			Rectificaciones de Resultados de Ejercicios Anteriores	2,654,335	2,654,335
			Exceso o Insuficiencia en la Actualización de La Hacienda Pública/Patrimonio	\$0	\$0
			Resultado por Posición Monetaria	0	0
			Resultado por Tenencia de Activos no Monetarios	0	0
			Total Hacienda Pública/Patrimonio	\$48,954,519	\$46,019,001
Total del Activo	\$76,565,975	\$75,925,394	Total de Pasivo y Hacienda Pública/Patrimonio	\$76,565,975	\$75,925,394

Bajo preste de decir verdad declaramos que los Estados Financieros y sus Notas son razonablemente correctos y responsabilidad del emisor


MTRA. BEATRIZ ADRIANA BARRERA AGUIRRE
RECTORA


C.P. ELISEO CONTRERAS RUBIO
DIRECTOR ADMINISTRACIÓN Y FINANZAS

Informe de Avance de Gestión Financiera Primer Trimestre 2024

Informe de Avance de Gestión Financiera Primer Trimestre 2024


Estado de Cambios en la Situación Financiera

Al 31 de Marzo 2024

(Pesos)

UNIVERSIDAD TECNOLÓGICA LINARES					
Concepto	Origen	Aplicación	Concepto	Origen	Aplicación
ACTIVO	\$790,366	\$1,430,947	PASIVO	\$163,034	\$2,457,969
Activo Circulante	\$0	\$1,385,947	Pasivo Circulante	\$0	\$2,457,969
Efectivo y Equivalentes	0	969,881	Cuentas por Pagar a Corto Plazo	0	2,457,969
Derechos a Recibir Efectivo y Equivalentes	0	416,066	Documentos por Pagar a Corto Plazo	0	0
Derechos a Recibir Bienes o Servicios	0	0	Porción a Corto Plazo de la Deuda Pública a Largo Plazo	0	0
Inventarios	0	0	Títulos y Valores a Corto Plazo	0	0
Almacenes	0	0	Pasivos Diferidos a Corto Plazo	0	0
Estimación por Pérdida o Deterioro de Activos Circulantes	0	0	Fondos y Bienes de Terceros en Garantía y/o Administración a Corto Plazo	0	0
Otros Activos Circulantes	0	0	Provisiones a Corto Plazo	0	0
			Otros Pasivos a Corto Plazo	0	0
Activo No Circulante	\$790,366	\$45,000	Pasivo No Circulante	\$163,034	\$0
Inversiones Financieras a Largo Plazo	0	0	Cuentas por Pagar a Largo Plazo	0	0
Derechos a Recibir Efectivo o Equivalentes a Largo Plazo	0	0	Documentos por Pagar a Largo Plazo	0	0
Bienes Inmuebles, Infraestructura y Construcciones en Proceso	0	0	Deuda Pública a Largo Plazo	0	0
Bienes Muebles	0	45,000		0	0
Activos Intangibles	0	0	Fondos y Bienes de Terceros en Garantía y/o en Administración a Largo Plazo	0	0
Depreciación, Deterioro y Amortización Acumulada de Bienes	790,366	0	Provisiones a Largo Plazo	163,034	0
Activos Diferidos	0	0			
Estimación por Pérdida o Deterioro de Activos no Circulantes					
Otros Activos no Circulantes	0	0			
			HACIENDA PÚBLICA/PATRIMONIO	\$0	\$0
			Hacienda Pública/ Patrimonio Contribuido	\$0	\$0
			Aportaciones	0	0
			Donaciones de Capital	0	0
			Actualización de la Hacienda Pública/Patrimonio	0	0
			Hacienda Pública/ Patrimonio Generado	\$8,728,790	\$5,793,273
			Resultados del Ejercicio (Ahorro/Desahorro)	8,728,790	0
			Resultados de Ejercicios Anteriores	0	5,793,273
			Revalúos	0	0
			Reservas	0	0
			Rectificaciones de Resultados de Ejercicios Anteriores	0	0
			Exceso o Insuficiencia en la Actualización de la Hacienda Pública/Patrimonio	\$0	\$0
			Resultado por Posición Monetaria	0	0
			Resultado por Tenencia de Activos no Monetarios	0	0

Bajo protesta de decir verdad declaramos que los Estados Financieros y sus Notas son razonablemente correctos y responsabilidad del emisor


MTRA. BEATRIZ ADRIANA BARRERA AGUIRRE
 RECTORA


C.P. ELISEO CONTRERAS RUBIO
 DIRECTOR ADMINISTRACIÓN Y FINANZAS

Informe de Avance de Gestión Financiera Primer Trimestre 2024

Informe de Avance de Gestión Financiera Primer Trimestre 2024

Estado Analítico del Activo

Del 1 de enero al 31 de Marzo del 2024


(Pesos)

UNIVERSIDAD TECNOLÓGICA LINARES

Concepto	Saldo Inicial 1	Cargos del Periodo 2	Abonos del Periodo 3	Saldo Final 4=(1+2-3)	Variación del Periodo (4-1)
ACTIVO	75,925,394	44,599,430	43,958,849	76,565,975	640,581
Activo Circulante	47,032,805	44,554,430	43,168,483	48,418,752	1,385,947
Efectivo y Equivalentes	4,940,428	28,195,952	27,226,070	5,910,310	969,882
Derechos a recibir Efectivo y Equivalentes	42,842,727	16,358,479	15,942,413	43,258,793	416,066
Derechos a Recibir Bienes o Servicios	0	0	0	0	0
Inventarios	0	0	0	0	0
Almacenes	0	0	0	0	0
Estimación por Pérdida o Deterioro de Activos Circulantes	-750,350	0	0	-750,350	0
Otros Activos Circulantes	0	0	0	0	0
Activo No Circulante	28,892,589	45,000	790,366	28,147,223	-745,366
Inversiones Financieras a largo Plazo	0	0	0	0	0
Derechos a Recibir Efectivo o Equivalentes a Largo Plazo	0	0	0	0	0
Bienes Inmuebles Infraestructura y Construcciones en Proceso	44,230,257	0	0	44,230,257	0
Bienes Muebles	29,100,471	45,000	0	29,145,471	45,000
Activos Intangibles	33,409	0.00	0	33,409	0
Depreciación, Deterioro y Amortización Acumulada de Bienes	-44,471,548	0	790,366	-45,261,914	-790,366
Activos Diferidos	0	0	0	0	0
Estimación por Pérdida o Deterioro de Activos no Circulantes	0	0	0	0	0
Otros Activos no Circulantes	0	0	0	0	0

Bajo protesta de decir verdad declaramos que los Estados Financieros y sus Notas son razonablemente correctos y responsabilidad del emisor


 MTRA. BEATRIZ ADRIANA BARRERA AGUIRRE
 RECTORA



 C.P. ELISEO CONTRERAS RUBIO
 DIRECTOR ADMINISTRACIÓN Y FINANZAS

Informe de Avance de Gestión Financiera Primer Trimestre 2024

Informe de Avance de Gestión Financiera Primer Trimestre 2024				
Estado Analítico de la Deuda y Otros Pasivos				
Del 1 de enero al 31 de Marzo 2024				
(Pesos)				
UNIVERSIDAD TECNOLÓGICA LINARES				
Denominación de las Deudas	Moneda de Contratación	Institución o País Acreedor	Saldo Inicial del Periodo	Saldo Final del Periodo
DEUDA PÚBLICA				
Corto Plazo				
Deuda Interna				
Instituciones de Crédito			0	0
Títulos y Valores:			0	0
Arrendamientos Financieros			0	0
Deuda Externa				
Organismos Financieros Internacionales			0	0
Deuda Bilateral:			0	0
Títulos y Valores:			0	0
Arrendamientos Financieros:			0	0
Subtotal a Corto Plazo			0	0
Largo Plazo:				
Deuda Interna				
Instituciones de Crédito			0	0
Títulos y Valores:			0	0
Arrendamientos Financieros			0	0
Deuda Externa				
Organismos Financieros Internacionales			0	0
Deuda Bilateral:			0	0
Títulos y Valores:			0	0
Arrendamientos Financieros:			0	0
Subtotal a Largo Plazo			0	0
Otros Pasivos:			29,906,393	27,611,457
Total Deuda y Otros Pasivos			29,906,393	27,611,457

Bajo protesta de decir verdad declaramos que los Estados Financieros y sus Notas son razonablemente correctos y responsabilidad del emisor


 MTRA. BEATRIZ ADRIANA BARRERA AGUIRRE
 RECTORA


 C.P. ELISEO CONTRERAS RUBIO
 DIRECTOR ADMINISTRACIÓN Y FINANZAS

Informe de Avance de Gestión Financiera Primer Trimestre 2024

Universidad Tecnológica Linares Estado de Variaciones en la Hacienda Pública Informe de Avance Gestión Financiera Primer Trimestre 2024					
Concepto	Hacienda Pública/ Patrimonio Contribuido	Hacienda Pública/ Patrimonio Generado		Ajustes por Cambios de Valor	Total
		De Ejercicios Anteriores	Del Ejercicio		
HACIENDA PÚBLICA/PATRIMONIO CONTRIBUIDO NETO 2021	0	0	0	0	0
APORTACIONES	0	0	0	0	0
DONACIONES DE CAPITAL	0	0	0	0	0
ACTUALIZACIÓN DE LA HACIENDA PÚBLICA/ PATRIMONIO	0	0	0	0	0
HACIENDA PÚBLICA / PATRIMONIO GENERADO NETO 2021	0	3,216,901	-5,793,273	0	-2,576,372
RESULTADOS DEL EJERCICIO (AHORRO/ DESAHORRO)	0	0	-5,793,273	0	-5,793,273
RESULTADOS DE EJERCICIOS ANTERIORES	0	-207,267	0	0	-207,267
REVALÚOS	0	769,834	0	0	769,834
RESERVAS	0	0	0	0	0
RECTIFICACIONES DE RESULTADOS DE EJERCICIOS ANTERIORES	0	2,654,335	0	0	2,654,335
EXCESO O INSUFICIENCIA EN LA ACTUALIZACIÓN DE LA HACIENDA PÚBLICA/ PATRIMONIO NETO 2021	0	0	0	0	0
RESULTADO POR POSICIÓN MONETARIA	0	0	0	0	0
RESULTADO POR TENENCIA DE ACTIVOS NO MONETARIOS	0	0	0	0	0
HACIENDA PÚBLICA / PATRIMONIO NETO FINAL 2021	0	3,216,901	-5,793,273	0	-2,576,372
CAMBIOS EN LA HACIENDA PÚBLICA/ PATRIMONIO CONTRIBUIDO NETO 2023	0	0	0	0	0
APORTACIONES	0	0	0	0	0
DONACIONES DE CAPITAL	0	0	0	0	0
ACTUALIZACIÓN DE LA HACIENDA PÚBLICA/ PATRIMONIO	0	0	0	0	0
VARIACIONES DE LA HACIENDA PÚBLICA / PATRIMONIO GENERADO NETO 2022	0	-5,793,273	8,728,790	0	2,935,517
RESULTADOS DEL EJERCICIO (AHORRO/ DESAHORRO)	0	0	2,935,517	0	2,935,517
RESULTADOS DE EJERCICIOS ANTERIORES	0	-5,793,273	5,793,273	0	0
REVALÚOS	0	0	0	0	0
RESERVAS	0	0	0	0	0
RECTIFICACIONES DE RESULTADOS DE EJERCICIOS ANTERIORES	0	0	0	0	0
CAMBIOS EN EL EXCESO O INSUFICIENCIA EN LA ACTUALIZACIÓN DE LA HACIENDA PÚBLICA/ PATRIMONIO NETO 2022	0	0	0	0	0
RESULTADO POR POSICIÓN MONETARIA	0	0	0	0	0
RESULTADO POR TENENCIA DE ACTIVOS NO MONETARIOS	0	0	0	0	0
HACIENDA PÚBLICA / PATRIMONIO NETO FINAL 2022	0	-2,576,372	2,935,517	0	359,145

Informe de Avance de Gestión Financiera Primer Trimestre 2024

Informe de Avance Gestión Financiera Primer Trimestre 2024

Estado de Flujos de Efectivo

Del 1 de enero al 31 de Marzo de 2024 y 2022

(Pesos)

UNIVERSIDAD TECNOLÓGICA LINARES

Concepto	2024	2023	Concepto	2024	2023
Flujo de Efectivo de las Actividades de la Operación			Flujo de Efectivo de las Actividades de Inversión		
Origen	13,719,678	58,157,926	Origen	0	0
Impuestos	0	0	Bienes inmuebles, Infraestructura y Construcciones en Proceso	0	0
Cuotas y Aportaciones de Seguridad Social	0	0	Bienes Muebles	0	0
Contribuciones de Mejoras	0	0	Otros Orígenes de Inversión	0	0
Derechos	0	0			
Productos de Tipo Corriente	0	0	Aplicación	45,000	40,811
Aprovechamientos de Tipo Corriente	0	0	Bienes Inmuebles, Infraestructura y Construcción en Proceso	0	0
Ingresos por Ventas de Bienes y Servicios	3,063,732	10,633,634	Bienes Muebles	45,000	40,811
Ingresos no comprendidos en las Fracciones de la Ley de Ingresos Causados en Ejercicios Fiscales Anteriores Pendientes de Liquidación o Pago	0	0	Otras Aplicaciones de Inversión	0	0
Participaciones y Aportaciones	10,655,946	43,123,656	Flujo Neto de Efectivo por Actividades de Inversión	-45,000	-40,811
Transferencias, Asignaciones y Subsidios y Otras Ayudas	0	0			
Otros Orígenes de Operación	0	4,400,636	Flujo de Efectivo por las Actividades de Financiamiento		
			Origen	0	0
Aplicaciones	12,704,797	53,220,906	Endeudamiento Neto	0	0
Servicios Personales	7,436,675	41,317,361	Interno	0	0
Materiales y Suministros	146,377	3,064,811	Externo	0	0
Servicios Generales	1,817,196	8,838,734	Otros Orígenes de Financiamiento	0	0
Transferencias Internas y Asignaciones al Sector Público	0	0			
Transferencias al resto del Sector Público	0	0	Aplicación	0	0
Subsidios y Subvenciones	0	0	Servicio de la Deuda	0	0
Ayudas Sociales	0	0	Interno	0	0
Pensiones y Jubilaciones	0	0	Externo	0	0
Transferencias a Fideicomisos, Mandatos y Contratos Análogos	0	0	Otras Aplicaciones de Financiamiento	0	0
Transferencias a la Seguridad Social	0	0			
Donativos	0	0	Flujos Netos de Efectivo por Actividades de Financiamiento	0	0
Transferencias al Exterior	0	0			
Participaciones	0	0	Incremento/Disminución Neta en el Efectivo y Equivalente al Efectivo	969,881	4,896,209
Aportaciones	0	0	Efectivo y Equivalentes al Efectivo al Inicio del Ejercicio ⁽¹⁾	4,940,428	44,220
Convenios	0	0	Efectivo y Equivalentes al Efectivo al Final del Ejercicio ⁽¹⁾	5,910,309	4,940,429
Otras Aplicaciones de Operación	3,304,549	0			
Flujo neto de Efectivo por Actividades de Operación	1,014,881	4,937,020			

(1) El saldo de estas cuentas se tomará de la nota 1 de este mismo estado


 MTRA. BEATRIZ ADRIANA BARRERA AGUIRRE
 RECTORA


 C.P. ELISEO CONTRERAS RUBIO
 DIRECTOR ADMINISTRACIÓN Y FINANZAS

INFORME DE PASIVOS CONTINGENTES

De acuerdo al reporte de valuación de la prima de antigüedad por retiro, terminación e indemnización legal del personal de esta Universidad, se registra en la cuenta de Provisiones a Largo Plazo la cantidad de 4,991,210.74 el cual se desglosa a continuación

Prima de antigüedad por retiro	1,674,208.60
Prima de antigüedad por terminación	1,387,490.93
Indemnización Legal	1,929,511.21

NOTAS A LOS ESTADOS FINANCIEROS

Efectivo y Equivalentes

El monto de \$ 5,910,309.34 se debe al saldo reflejado al efectivo que tiene el Organismo al 31 de Marzo 2023.

Concepto	2024	2023
Efectivo	7,000	7,000
Bancos/Tesorería	5,903,309.34	4,933,428.17
Inversiones en Valores	0	0
Temporales	<hr/>	<hr/>
Total	5,910,309.34	4,940,428.17

Derecho a recibir Efectivo y Equivalentes

Se refleja un incremento el cual corresponde a la deuda del Gobierno del Estado de Nuevo León.

Concepto	2024	2023
Cuentas por cobrar	42,357,379.77	41,966,832.77
Deudores Diversos	256,240.09	248,468.48
Ingresos por recuperar	645,172.63	627,425.31
Total	43,258,792.49	42,842,726.56

La estimación para la cuenta de estimación de cuentas incobrables es de \$750,349.76

Informe de Avance de Gestión Financiera Primer Trimestre 2024

Bienes Muebles e Inmuebles

Concepto	2024	2023
Edificios	44,230,256.78	44,230,256.78
Mobiliario y Equipo de Administración	15,498,918.67	15,498,918.67
Mobiliario y Equipo Educacional y Recreativo	3,166,881.65	3,166,881.65
Equipo e Instrumental Médico y de Laboratorio	287,241.99	287,241.99
Vehículos y Equipo de Transporte	767,494.29	767,494.29
Maquinaria, Otros Equipos y Herramientas	9,381,549.98	9,336,549.98
Colecciones obras de arte y objetos valiosos	43,384	43,384
Activos Intangibles	33,409	33,409
Suma	73,409,136.75	73,364,136.75
Depreciación	<u>(45,261,913.57)</u>	<u>(44,471,547.58)</u>
Total	28,147,223.18	28,892,589.17

PASIVO

El monto de la deuda que el Organismo tiene al 31 de Marzo 2024.

Cuentas por pagar a corto plazo

Concepto	2024	2023
Proveedores	44,665.17	3,257,781.05
Servicios Personales por pagar a corto plazo	229,132.65	259,760.80
Otras Cuentas por pagar a corto plazo.....	0.00.....0.00	
Retenciones y Contribuciones por pagar	<u>22,346,448.31</u>	<u>21,560,673.74</u>
Total	22,620,246.13	25,078,215.59

Hacienda Pública/Patrimonio

Se refleja un resultado del ejercicio por \$76,565,975.25

Concepto	2024	2023
Aportaciones	48,595,373	48,595,373
Resultado del Ejercicio Ahorro/Desahorro	2,935,516.83	(5,793,273.07)
Resultado de ejercicios anteriores	(6,000,540.48)	(207,267.41)
Revaluós	769,834	769,834

Informe de Avance de Gestión Financiera Primer Trimestre 2024

Ingresos

Los Ingresos propios representan el cobro de colegiatura de Licenciatura, Ingenierías, cuotas de inscripción y servicios escolares recaudado, así como las aportaciones del Gobierno Estatal y Federal.

Aportaciones Federales	\$0.0	\$22,374,508.98
Aportaciones Estatales	\$10,613,946.00	\$22,374,508.98
Ingresos Propios	\$2,868,962.00	\$9,631,344.02

Egresos

Los Egresos están conformados por gastos de funcionamiento que comprenden el gasto por Servicios personales, Materiales y Servicios Generales

El concepto por otros gastos y pérdidas extraordinarias de recursos incurridos por depreciaciones, provisiones y revaluaciones

Servicios Personales	\$7,436,675.35	\$40,774,301.93
Materiales y Suministros	\$165,595.12	\$3,867,023.53
Servicios Generales	\$1,854,976.06	\$11,349,073.98
Transferencias, Asignaciones, Subsidios y otras ayudas	\$178,855.00	\$158,117.00
Otros Gastos y Perdidas Extraordinarias	\$953,399.73	\$4,130,054.15
Estimaciones, Depreciaciones, Amortizaciones, Provisiones y Reservas Revaluaciones		
Total	<u>2,935,516.83</u>	<u>(5,793,273.07)</u>

Dichos egresos se cubren al cierre de este trimestre con las aportaciones estatales e Ingresos Propios

PRESUPUESTARIA

Informe de Avance de Gestión Financiera Primer Trimestre 2024

Informe de Avance de Gestión Financiera Primer Trimestre 2024 Estado Analítico de Ingresos Del 1 de enero al 31 de Marzo del 2024 UNIVERSIDAD TECNOLÓGICA LINARES						
Ingresos						
Rubro de Ingresos	Estimado	Aampliaciones y Reducciones	Modificado	Devengado	Recaudado	Diferencia
	1	2	3=1+2	4	5	(6=5-1)
Impuestos	0	0	0	0	0	0
Cuotas y Aportaciones de Seguridad Social	0	0	0	0	0	0
Contribuciones de Mejoras	0	0	0	0	0	0
Derechos	0	0	0	0	0	0
Productos	0	0	0	0	0	0
Corriente	0	0	0	0	0	0
Capital	0	0	0	0	0	0
Aprovechamientos	0	0	0	0	0	0
Corriente	0	0	0	0	0	0
Capital	0	0	0	0	0	0
Ingresos por Ventas de Bienes y Servicios	7,529,100	0	7,529,100	3,101,302	3,063,732	-4,465,368
Participaciones y Aportaciones	40,000	0	40,000	10,655,946	10,655,946	10,615,946
Transferencias, Asignaciones, Subsidios y Otras Ayudas	0	0	0	0	0	0
Otros Ingresos y beneficios varios	0	0	0	0	0	0
Total	7,569,100	0	7,569,100	13,757,248	13,719,678	6,150,578
Ingresos						
Estado Analítico de Ingresos por Fuente de Financiamiento	Estimado	Aampliaciones y Reducciones	Modificado	Devengado	Recaudado	Diferencia
	1	2	3=1+2	4	5	(6=5-1)
<u>Ingresos del Gobierno</u>	40,000	0	40,000	10,655,946	10,655,946	10615946
Impuestos	0	0	0	0	0	0
Contribuciones de Mejoras	0	0	0	0	0	0
Derechos	0	0	0	0	0	0
Productos	0	0	0	0	0	0
Corriente	0	0	0	0	0	0
Capital	0	0	0	0	0	0
Aprovechamientos	0	0	0	0	0	0
Corriente	0	0	0	0	0	0
Capital	0	0	0	0	0	0
Participaciones y Aportaciones	40,000	0	40,000	10,655,946	10,655,946	10615946
Transferencias, Asignaciones, Subsidios y Otras Ayudas	0	0	0	0	0	0
<u>Ingresos de Organismos y Empresas</u>	7,529,100	0	7,529,100	3,101,302	3,063,732	-4465368
Cuotas y Aportaciones de Seguridad Social	0	0	0	0	0	0
Ingresos por Ventas de Bienes y Servicios	7,529,100	0	7,529,100	3,101,302	3,063,732	-4465368
Transferencias, Asignaciones, Subsidios y Otras Ayudas	0	0	0	0	0	0
<u>Ingresos Derivados de Financiamientos</u>	0	0	0	0	0	0
Ingresos Derivados de Financiamientos	0	0	0	0	0	0
Total	7,569,100	0	7,569,100	13,757,248	13,719,678	6,150,578

85.20

Informe de Avance de Gestión Financiera Primer Trimestre 2024

Informe de Avance de Gestión Financiera Primer Trimestre 2024						
Estado Analítico del Ejercicio del Presupuesto de Egresos						
Clasificación Administrativa						
Del 1 de enero al 31 de Marzo del 2024						
UNIVERSIDAD TECNOLÓGICA LINARES						
Egresos						
Concepto	Aprobado 1	Ampliaciones/ (Reducciones) 2	Egresos Modificado 3=(1+2)	Devengado 4	Pagado 5	Subejercicio 6=(3-4)
Dependencia o Unidad Administrativa 1	50,135,495	0	50,135,495	9,489,913	9,445,248	40,645,582
Dependencia o Unidad Administrativa 2	0	0	0	0	0	0
Dependencia o Unidad Administrativa 3	0	0	0	0	0	0
Dependencia o Unidad Administrativa 4	0	0	0	0	0	0
Dependencia o Unidad Administrativa 5	0	0	0	0	0	0
Dependencia o Unidad Administrativa 6	0	0	0	0	0	0
Dependencia o Unidad Administrativa 7	0	0	0	0	0	0
Dependencia o Unidad Administrativa 8	0	0	0	0	0	0
Dependencia o Unidad Administrativa 9	0	0	0	0	0	0
Dependencia o Unidad Administrativa XXXX	0	0	0	0	0	0
Total del Gasto	50,135,495	0	50,135,495	9,489,913	9,445,248	40,645,582

Informe de Avance de Gestión Financiera Primer Trimestre 2024

Informe de Avance de Gestión Financiera Primer Trimestre 2024
Estado Analítico del Ejercicio del presupuesto de Egresos Clasificación por objeto del Gasto Capítulo y Concepto

(pesos)

Del 1 de enero al 31 de Marzo del 2024

UNIVERSIDAD TECNOLÓGICA LINARES

Concepto	Egresos					
	Aprobado 1	Ampliaciones/ (Reducciones) 2	Egresos Modificado 3=(1+2)	Devengado 4	Pagado 5	Subejercicio 6=(3-4)
Servicios Personales	37,786,833	0	37,786,833	7,436,675	7,436,675	30,350,157
Remuneraciones al personal de Carácter Permanente	27,659,000	0	27,659,000	6,964,644	6,964,644	20,694,356
Remuneraciones al personal de Carácter Transitorio	0	0	0	0	0	0
Remuneraciones Adicionales y Especiales	5,283,056	0	5,283,056	6,778	6,778	5,276,277
Seguridad Social	1,135,377	0	1,135,377	204,527	204,527	930,850
Otras prestaciones Sociales y Económicas	3,709,400	0	3,709,400	260,726	260,726	3,448,674
Previsiones	0	0	0	0	0	0
Pago de Estímulos al Servidor Público	0	0	0	0	0	0
Materiales y Suministros	2,962,548	00	2,962,548	165,596	146,377	2,796,952
Materiales de Administración, Emisión de Documentos y Artículos Oficiales	1,444,233	0	1,444,233	46,729	42,274	1,397,504
Alimentos y Utensilios	0	0	0	0	0	0
Materias Primas y materiales de Producción y Comercialización	8,279	0	8,279	0	0	8,279
Materiales y Artículos de Construcción y de Reparación	406,813	0	406,813	29,490	15,566	377,323
Productos Químicos, Farmacéuticos y de Laboratorio	68,554	0	68,554	0	0	68,554
Combustibles, Lubricantes y Aditivos	465,000	0	465,000	57,600	57,600	407,400
Vestuario, Blancos, Prendas de Producción y Artículos Deportivos	106,000	0	106,000	5,015	5,015	100,985
Materiales y Suministros para Seguridad	0	0	0	0	0	0
Herramientas, Refacciones y Accesorios Menores	463,669	0	463,669	26,762	25,922	436,907
Servicios Generales	9,341,114	0	9,341,114	1,842,642	1,817,195	7,498,472
Servicios Básicos	1,739,600	0	1,739,600	174,818	174,818	1,564,782
Servicios de Arrendamiento	518,000	0	518,000	121,636	101,730	396,364
Servicios Profesionales, Científicos, Técnicos y Otros Servicios	2,560,000	0	2,560,000	673,049	673,049	1,886,951
Servicios Financieros, Bancarios y Comerciales	110,000	0	110,000	24,987	24,987	85,013
Servicios de Instalación, Reparación, Mantenimiento y Conservación	2,534,457	0	2,534,457	617,079	617,079	1,917,378
Servicios de Comunicación Social y Publicidad	200,000	0	200,000	102,480	102,480	97,520
Servicio de Traslado y Viáticos	712,800	0	712,800	68,308	68,308	644,492
Servicios Oficiales	466,257	0	466,257	46,360	40,819	419,897
Otros Servicios Generales	500,000	0	500,000	13,925	13,925	486,075
Total del Gasto Hoja 1	50,090,495	0	50,090,495	9,444,913	9,400,247	40,645,582

Informe de Avance de Gestión Financiera Primer Trimestre 2024

Informe de Avance de Gestión Financiera Primer Trimestre 2024
Estado Analítico del Ejercicio del presupuesto de Egresos Clasificación por objeto del Gasto Capitulo y Concepto
 (pesos)
Del 1 de enero al 31 de Marzo del 2024
UNIVERSIDAD TECNOLÓGICA LINARES

Concepto	Egresos					
	Aprobado 1	Ampliaciones/ (Reducciones) 2	Egresos Modificado 3=(1+2)	Devengado 4	Pagado 5	Subejercicio 6=(3-4)
Transferencias, Asignaciones, Subsidios y Otras Ayudas	0	0	0	0	0	0
Transferencias Internas y Asignaciones al Sector Público	0	0	0	0	0	0
Transferencias al Resto del Sector Público	0	0	0	0	0	0
Subsidios y Subvenciones	0	0	0	0	0	0
Ayudas Sociales	0	0	0	0	0	0
Pensiones y Jubilaciones	0	0	0	0	0	0
Transferencias a Fideicomisos, Mandatos y Análogos	0	0	0	0	0	0
Transferencias a la Seguridad Social	0	0	0	0	0	0
Donativos	0	0	0	0	0	0
Transferencias al Exterior	0	0	0	0	0	0
Bienes Muebles, Inmuebles e Intangibles	45,000	0	45,000	45,000	45,000	0
Mobiliario y Equipo de Administración	0	0	0	0	0	0
Mobiliario y Equipo Educacional y Recreativo	0	0	0	0	0	0
Equipo e Instrumental Médico y de Laboratorio	0	0	0	0	0	0
Vehículos y Equipo de Transporte	0	0	0	0	0	0
Equipo de Defensa y Seguridad	0	0	0	0	0	0
Maquinaria, Otros Equipos y Herramientas	45,000	0	45,000	45,000	45,000	0
Otros Equipos	0	0	0	0	0	0
Bienes Inmuebles	0	0	0	0	0	0
Activos Intangibles	0	0	0	0	0	0
Inversión Pública	0	0	0	0	0	0
Obra Publica en Bienes de Dominio Público	0	0	0	0	0	0
Obra Publica en Bienes Propios	0	0	0	0	0	0
Proyectos Productivos y Acciones de Fomento	0	0	0	0	0	0
Total del Gasto Hoja 1+2	45,000	0	45,000	45,000	45,000	40,645,582

Informe de Avance de Gestión Financiera Primer Trimestre 2024

Informe de Avance de Gestión Financiera Primer Trimestre 2024

Estado Analítico del Ejercicio del presupuesto de Egresos Clasificación por objeto del Gasto Capitulo y Concepto

(pesos)

Del 1 de enero al 31 de Marzo del 2024

UNIVERSIDAD TECNOLÓGICA LINARES

Concepto	Egresos					
	Aprobado 1	Ampliaciones/ (Reducciones) 2	Egresos Modificado 3=(1+2)	Devengado 4	Pagado 5	Subejercicio 6=(3-4)
Inversiones Financieras y Otras Provisiones	0	0	0	0	0	0
Inversiones para el Fomento de Actividades Productivas	0	0	0	0	0	0
Acciones y Participaciones de Capital	0	0	0	0	0	0
Compra de Títulos y Valores	0	0	0	0	0	0
Concesión de Préstamos	0	0	0	0	0	0
Inversiones en Fideicomiso y Mandatos	0	0	0	0	0	0
Otras Inversiones Financieras	0	0	0	0	0	0
Provisiones para Contingencias y otras Erogaciones Especiales	0	0	0	0	0	0
Participaciones y Aportaciones	0	0	0	0	0	0
Participaciones	0	0	0	0	0	0
Aportaciones	0	0	0	0	0	0
Convenios	0	0	0	0	0	0
Deuda Pública	0	0	0	0	0	0
Amortización de la Deuda Pública	0	0	0	0	0	0
Intereses de la Deuda Pública	0	0	0	0	0	0
Comisión de la Deuda Pública	0	0	0	0	0	0
Gastos de la deuda Pública	0	0	0	0	0	0
Costo por Coberturas	0	0	0	0	0	0
Apoyos Financieros	0	0	0	0	0	0
adeudos de Ejercicios Fiscales Anteriores (Adefas)	0	0	0	0	0	0
Total del Gasto Hoja 1+2+3	50,135,495	0	50,135,495	9,489,913	9,445,248	40,645,582

Informe de Avance de Gestión Financiera Primer Trimestre 2024

<p align="center">Informe de Avance de Gestión Financiera Primer Trimestre 2024 Estado Analítico del Ejercicio del Presupuesto de Egresos Clasificación Económica (por Tipo de Gasto) Del 1 de enero al 31 de Marzo del 2024 UNIVERSIDAD TECNOLÓGICA LINARES</p>						
	Egresos					
Concepto	Aprobado 1	Ampliaciones/ (Reducciones) 2	Egresos Modificado 3=(1+2)	Devengado 4	Pagado 5	Subejercicio 6=(3-4)
Gasto Corriente	49,940,495	00	49,940,495	9,444,913	9,400,248	40,495,582
Gasto de Capital	195,000	0	195,000	45,000	45,000	150,000
Amortización de la Deuda y Disminución de Pasivos	0	0	0	0	0	0
Total del Gasto	50,135,495	0	50,135,495	9,489,913	9,445,248	40,645,582

Informe de Avance de Gestión Financiera Primer Trimestre 2024

Informe de Avance de Gestión Financiera Primer Trimestre 2024						
Estado Analítico del Ejercicio del Presupuesto de Egresos						
Clasificación Funcional (Finalidad y Función)						
Del 1 de enero al 31 de Marzo del 2024						
UNIVERSIDAD TECNOLÓGICA LINARES						
Concepto	Egresos					
	Aprobado 1	Ampliaciones/ (Reducciones) 2	Egresos Modificado 3=(1+2)	Devengado 4	Pagado 5	Subejercicio 6=(3-4)
Gobierno						
legislación						
Justicia						
Coordinación Política de Gobierno						
Relaciones Exteriores						
Asuntos Financieros y Hacendarios						
Seguridad Nacional						
Asuntos de orden Público y Seguridad Interior						
Otros Servicios Generales						
Desarrollo Social						
Proteccion Ambiental						
Vivienda y Servicios de la Comunidad						
Salud						
Recreación Cultura y otras Manifestaciones Sociales						
Educación Proteccion Social	50,135,495	0	50,135,495	9,489,913	9,445,248	40,645,582
Otros Asuntos Sociales						
Desarrollo Economico						
Asuntos Economicos, Comerciales y Laborales en General						
Agropecuaria, Silvicultura, Pesca y Caza						
Combustibles y Energia						
Minería, Manufacturas y Construccion						
Transporte						
Comunicaciones						
Turismo						
Ciencia, Tecnología e Innovación						
Otras Industrias y otros Asuntos Económicos						
Otras no Clasificadas en Funciones Anteriores						
Transacciones de la Deuda Pública/Costo Financiero de la Deuda						
Transferencias y Aportaciones entre Diferentes Niveles y Ordenes de Gobierno						
Saniamiento del Sistema Financiero						
Adeudos de Ejercicios Fiscales Anteriores						
Total del Gasto	50,135,495	0	50,135,495	9,489,913	9,445,248	40,645,582

85.26

UNIVERSIDAD TECNOLÓGICA LINARES (UTL)

Informe de Avance de Gestión Financiera Primer Trimestre 2024

Informe de Avance de Gestión Financiera Primer Trimestre 2024			
Endeudamiento Neto			
Del 1 de enero al 31 de Marzo de 2024			
UNIVERSIDAD TECNOLÓGICA LINARES			
Identificación del Crédito o Instrumento	Colocacion	Amortización	Endeudamiento neto
	A	B	C=A-B
Creditos Bancarios			
Total de Créditos Bancarios	0	0	0
Otros Instrumentos de Deuda			
Total de otros Instrumentos de Deuda	0	0	0
TOTAL	0	0	0

Informe de Avance de Gestión Financiera Primer Trimestre 2024

Informe de Avance de Gestión Financiera Primer Trimestre 2024		
Intereses de la Deuda		
Del 1 de enero al 31 de Marzo de 2024		
UNIVERSIDAD TECNOLÓGICA LINARES		
Identificación del Crédito o Instrumento	Devengados	Pagados
Creditos Bancarios		
Total de Créditos Bancarios	0	0
Otros Instrumentos de Deuda		
Total de otros Instrumentos de Deuda	0	0
TOTAL	0	0

Informe de Avance de Gestión Financiera Primer Trimestre 2024

Informe de Avance de Gestión Financiera Primer Trimestre 2024			
Indicadores de postura Fiscal			
Del 1 de Enero al 31 de Marzo del 2024			
UNIVERSIDAD TECNOLÓGICA LINARES			
Concepto	Estimado	Devengado	Pagado ³
I. Ingresos Presupuestarios (1=1+2)	7,569,100	13,757,248	13,719,678
1. Ingresos del Gobierno Entidad Federativa ¹			
2. Ingresos Sector Paraestatal ¹	7,569,100	13,757,248	13,719,678
II. Egresos Presupuestarios (II=3+4)	50,135,495	9,489,913	9,445,248
3. Egresos del Gobierno de la Entidad Federativa ²			
4. Egresos del Sector Paraestatal ¹	50,135,495	9,489,913	9,445,248
III. Balance presupuestario (Superavit o Déficit) (III=I-III)	-42,566,395	4,267,335	4,274,430
Concepto	Estimado	Devengado	Pagado ³
III. Balance presupuestario (Superavit o Déficit)	-42566395	4267335	4274430
IV. Intereses, Comisiones y Gastos de Deuda			
V. Balance Primario (Superavit o Déficit) (V=III-IV)	-42566395	4267335	4274430
Concepto	Estimado	Devengado	Pagado ³
A. Financiamiento			
B. Amortización de la Deuda			
C. Endeudamiento ó desendeudamiento (C=A-B)			

1 Los Ingresos que se presentan son los ingresos presupuestarios totales sin incluir ingresos por financiamiento. Los Ingresos del Gobierno de la Entidad Federativa corresponden a los del Poder Ejecutivo, Legislativo Judicial y Autónomos.

2 Los egresos que se presentan son los egresos presupuestarios totales sin incluir los egresos por amortización. Los egresos del Gobierno de la Entidad Federativa corresponden a los del Poder Ejecutivo, Legislativo, Judicial y órganos Autónomos.

3 Para Ingresos se reportan los ingresos recaudados; para egresos se reportan los egresos pagados.

Informe de Avance de Gestión Financiera Primer Trimestre 2024

NOTAS PRESUPUESTALES

Para el análisis del presupuesto no se consideraron las estimaciones, depreciaciones, deterioros, amortizaciones, provisiones y reservas.

El presupuesto autorizado para el ejercicio 2024 se considera en el gasto corriente el cual se realizó las operaciones presupuestarias de las que se derivan las clasificaciones administrativas, económica, por objeto del gasto y funcional, programática.

Ley de Ingresos	
Ley de Ingresos Estimada	50,024,881.45
Ley de Ingresos por Ejecutar	50,024,881.45
Modificaciones a la Ley de Ingresos Estimada	0
Ley de Ingresos Devengada	13,482,908.02
Ley de Ingresos Recaudada	13,482,908.02
Presupuesto de Egresos	
Presupuesto de Egresos Aprobado	50,024,881.45
Presupuesto de Egresos por Ejercer	50,024,881.45
Modificaciones al Presupuesto de Egresos Aprobado	0
Presupuesto de Egresos Comprometido	9,489,913
Presupuesto de Egresos Devengado	9,489,913
Presupuesto de Egresos Ejercido	9,445,248
Presupuesto de Egresos Pagado	9,445,248

Informe de Avance de Gestión Financiera Primer Trimestre 2024

Informe de Avance de Gestión Financiera Primer Trimestre 2024						
Gasto por Categoría Programática						
Del 1 de enero al 31 de Marzo del 2024						
UNIVERSIDAD TECNOLÓGICA LINARES						
Concepto	Egresos					
	Aprobado	Ampliaciones/ (Reducciones)	Egresos Modificado	Devengado	Pagado	Subejercicio
	1	2	3 = (1+2)	4	5	6 = (3 - 4)
Programas	0	0	0	0	0	0
Subsidios: Sector Social y Privado o Entidades Federativas y Municipios	0	0	0	0	0	0
Sujetos o Reglas de Operación	0	0	0	0	0	0
Otros Subsidios	0	0	0	0	0	0
Desempeño de las Funciones	50,135,495	0	50,135,495	9,489,913	9,445,248	40,645,582
Prestación de Servicios Públicos	50,135,495	0	50,135,495	9,489,913	9,445,248	40,645,582
Provisión de Bienes Públicos	0	0	0	0	0	0
Planeación, seguimiento y evaluación políticas públicas	0	0	0	0	0	0
Promoción y fomento	0	0	0	0	0	0
Regulación y supervisión	0	0	0	0	0	0
Funciones de las Fuerzas Armadas (Únicamente Gobierno Federal)	0	0	0	0	0	0
Específicos	0	0	0	0	0	0
Proyectos de Inversión	0	0	0	0	0	0
Administrativos y de Apoyo	0	0	0	0	0	0
Apoyo al proceso presupuestario y para mejorar la eficiencia Institucional	0	0	0	0	0	0
Apoyo a la función pública y al mejoramiento de la gestión	0	0	0	0	0	0
Operaciones ajenas	0	0	0	0	0	0
Compromisos	0	0	0	0	0	0
Obligaciones de cumplimiento de resolución Juridiccional	0	0	0	0	0	0
Desastres Naturales	0	0	0	0	0	0
Obligaciones	0	0	0	0	0	0
Pensiones y jubilaciones	0	0	0	0	0	0
Aportaciones a la seguridad social	0	0	0	0	0	0
Aportaciones a fondos de estabilización	0	0	0	0	0	0
Aportaciones a fondos de inversión y restructura de pensiones	0	0	0	0	0	0
Programas de Gasto Fderalizado (Gobierno Federal)	0	0	0	0	0	0
Gasto Federalizado	0	0	0	0	0	0
Participaciones a entidades federativas y municipios	0	0	0	0	0	0
Costo financiero, deuda o apoyo de deudores y ahorradores de la banca	0	0	0	0	0	0
Adeudos de ejercicios fiscales anteriores	0	0	0	0	0	0
Total del Gasto	50,135,495	0	50,135,495	9,489,913	9,445,248	40,645,582

Programas y Proyectos de Inversión
Indicadores de Resultados

Informe de Avance de Gestión Financiera Primer Trimestre 2024



GOBIERNO DEL ESTADO DE NUEVO LEÓN
SECRETARÍA DE FINANZAS Y TESORERÍA GENERAL DEL ESTADO
PRESUPUESTO POR RESULTADOS
REPORTE DE AVANCE FÍSICO - FINANCIERO 2023 R

INSTITUCIÓN: UNIVERSIDAD TECNOLÓGICA LINARES (UTL)
NOMBRE DEL PROGRAMA: EDUCACIÓN SUPERIOR TECNOLÓGICA DE CALIDAD EN LINARES
DE DEL PER: IGUALDAD PARA TODAS LAS PERSONAS
TÍTULO: EDUCACIÓN PARA TODAS Y TODOS
OBJETIVO: CONSTITUIR MEJORES CONDICIONES PARA REDUCIR LAS BRECHAS DE APRENDIZAJES, EL RIESGO E INEQUIDAD EDUCATIVA, HACIENDO DE NUEVO LEÓN EL MEJOR LUGAR PARA NACER, CRECER Y EDUCARSE.
ESTRATEGIA: FORTALECER EL MODELO DE EDUCACIÓN DUAL Y VINCULACIÓN PERTINENTE ENTRE LA EDUCACIÓN MEDIA SUPERIOR Y SUPERIOR.
LÍNEAS DE ACCIÓN: DISEÑAR ESTRATEGIAS EDUCATIVAS INNOVADORAS DE FORMACIÓN PROFESIONAL EN LAS ESCUELAS DE EDUCACIÓN MEDIA SUPERIOR Y SUPERIOR.
BENEFICIARIO (POBLA): ALUMNOS DE EDUCACIÓN SUPERIOR TECNOLÓGICA

VALOR DEL PROGRAMA PRESUPUESTARIO				
MONTO 1/	50,024,881			
AVANCE FINANCIERO				
TRIMESTRE	I	II	III	IV
MONTO	13,482,908			
PORCENTAJE	26.95			

CLASIFICACIÓN PROGRAMÁTICA: E247
C/CONAC "Modalidad": E

MATRIZ DE INDICADORES PARA RESULTADOS 2023 R															
RESUMEN NARRATIVO	INDICADORES				AVANCE FÍSICO						MEDIOS DE VERIFICACIÓN Y FUENTE DE INFORMACIÓN	SUPUESTOS			
	INDICADOR	FÓRMULA	FRECUENCIA	META ANUAL 2023 R	LÍNEA BASE 2021	AÑO									
						2022	2023	2024	2025	2026			2027		
FIN	CONTRIBUIR A INCREMENTAR LA EFICIENCIA TERMINAL DE LA EDUCACIÓN SUPERIOR MEDIANTE LOS SERVICIOS EDUCATIVOS PROPORCIONADOS POR EL SISTEMA DE UNIVERSIDADES TECNOLÓGICAS DE NUEVO LEÓN	EFICIENCIA TERMINAL DEL SISTEMA DE UNIVERSIDADES TECNOLÓGICAS DEL ESTADO DE NUEVO LEÓN	(ALUMNOS EGRESADOS DE UNA MISMA GENERACIÓN / ALUMNOS DE NUEVO INGRESO DE UNA MISMA GENERACIÓN) * 100	ANUAL	80.00	66.00	59.00	60.00					MODELO DE EVALUACIÓN DE LA CALIDAD DEL SUBSISTEMA DE UNIVERSIDADES TECNOLÓGICAS / UNIVERSIDAD TECNOLÓGICA DE ESCOBERO	LOS ALUMNOS CUMPLEN CON EL PROGRAMA DE ESTUDIOS DE MANEJA SATISFACTORIA	
PROPÓSITO	LOS ALUMNOS DE EDUCACIÓN SUPERIOR TECNOLÓGICA ADQUIEREN LAS COMPETENCIAS QUE DEMANDAN EL SECTOR PRODUCTIVO DE LA REGIÓN	CALIFICACIÓN PROMEDIO DEL GRADO DE SATISFACCIÓN DE EMPLEADORES QUE CONTRATAN A EGRESADOS DEL SISTEMA DE UNIVERSIDADES TECNOLÓGICAS	(TOTAL DEL RESULTADO DE LAS PREGUNTAS DE LA ENCUESTA DE GRADO DE SATISFACCIÓN DEL SISTEMA UTS) / (METAL DE LAS ENCUESTAS APLICADAS EN EL SISTEMA UTS - TOTAL DE ENCUESTAS CON REACTIVO "NO APLICAN" EN EL SISTEMA UTS - TOTAL DE ENCUESTAS CON REACTIVO "NO ESPECIFICADO" EN EL SISTEMA UTS) * 2	ANUAL	9.00	9.50	9.40	9.60					REPORTE DE SATISFACCIÓN DE EMPLEADORES / UNIVERSIDAD TECNOLÓGICA DE ESCOBERO	LOS ALUMNOS CUMPLEN CON EL PROGRAMA DE ESTUDIOS DE MANEJA SATISFACTORIA	
RESUMEN NARRATIVO	INDICADORES				AVANCE FÍSICO						MEDIOS DE VERIFICACIÓN Y FUENTE DE INFORMACIÓN	SUPUESTOS			
	INDICADOR	FÓRMULA	FRECUENCIA	META ANUAL 2023 R	LÍNEA BASE	SEMESTRE		TRIMESTRE							
I						II	I	II	III	IV					
COMPONENTES	C1. SERVICIO DE EDUCACIÓN SUPERIOR (TÍTULO SUPERIOR Y LICENCIATURAS) PROPORCIONADO	TASA DE VARIACIÓN DE MATRÍCULA	(MATRÍCULA EN EL SEMESTRE T - MATRÍCULA EN EL SEMESTRE T-1) / MATRÍCULA EN EL SEMESTRE T-1 * 100	SEMESTRAL	-2.13	-17.35	METAS							REPORTE DE MATRÍCULA ALCANZADA DE LA ESTADÍSTICA BÁSICA DEL SUBSISTEMA DE UTS (SEMESTRE 1 MATRÍCULA ALCANZADA EN SEPTIEMBRE DEL AÑO INMEDIATO ANTERIOR; SEMESTRE 2 MATRÍCULA)	LOS ALUMNOS ESTÁN INTERESADOS EN LOS PROGRAMAS DE ESTUDIO PROPORCIONADOS POR LAS UNIVERSIDADES TECNOLÓGICAS
	C2. ESTADÍAS EN EL SECTOR PRODUCTIVO OTORGADA	PORCENTAJE DE ESTADÍAS EN EL SECTOR PRODUCTIVO OTORGADAS	(ESTADÍAS DE ALUMNOS QUE CURSAN EL ÚLTIMO CUATRIMESTRE DE ESTUDIOS / TOTAL DE ALUMNOS QUE CURSAN EL ÚLTIMO CUATRIMESTRE) * 100	TRIMESTRAL	96.22	100.00			97.46				REPORTE DE ESTADÍAS DE CADA UT / ÁREA RESPONSABLE DE REPORTAR ESTADÍAS DE CADA UNIVERSIDAD TECNOLÓGICA	LOS EMPRESAS ESTÁN INTERESADAS EN ACEPTAR ALUMNOS EN ESTADÍAS	
	C3. BECAS OTORGADAS	PORCENTAJE DE RECURSOS PRESUPUESTALES EJERCIDOS EN BECAS	(RECURSOS PRESUPUESTALES EJERCIDOS EN BECAS / PRESUPUESTO AUTORIZADO PARA BECAS) * 100	TRIMESTRAL	100.00	41.74			94.13				SISTEMA AUTOMATIZADO DE ADMINISTRACIÓN Y CONTABILIDAD GOBIERNAMENTAL.NET / ÁREA DE CONTABILIDAD DE CADA UT	LOS ALUMNOS CUMPLEN CON EL REGLAMENTO DE BECAS DE CADA UT	
	C4. SERVICIOS Y ESTUDIOS TECNOLÓGICOS (AL SECTOR PÚBLICO Y SECTOR PRODUCTIVO) BRINDADOS	TASA DE VARIACIÓN DE INGRESOS PROPIOS POR CONCEPTO DE SERVICIOS Y ESTUDIOS TECNOLÓGICOS BRINDADOS	(INGRESOS PROPIOS POR CONCEPTO DE SERVICIOS Y ESTUDIOS TECNOLÓGICOS EN EL TRIMESTRE T - INGRESOS PROPIOS POR CONCEPTO DE SERVICIOS Y ESTUDIOS TECNOLÓGICOS EN EL TRIMESTRE T-1) / INGRESOS PROPIOS POR CONCEPTO DE SERVICIOS Y ESTUDIOS TECNOLÓGICOS EN EL	TRIMESTRAL	100.00	-37.01			55.26				SISTEMA AUTOMATIZADO DE ADMINISTRACIÓN Y CONTABILIDAD GOBIERNAMENTAL.NET / ÁREA DE CONTABILIDAD DE CADA UT	LAS EMPRESAS REQUIEREN DE SERVICIOS Y ESTUDIOS TECNOLÓGICOS POR PARTE DE LAS UTS	

Informe de Avance de Gestión Financiera Primer Trimestre 2024

C1. SERVICIO DE EDUCACIÓN SUPERIOR (TÉRMINO SUPERIOR Y LICENCIATURAS PROPORCIONADO)												
ACTIVIDADES (Procesos)	A1C1. INSCRIPCIÓN (INCLUYENDO REINSCRIPCIÓN) DE ALUMNOS	PORCENTAJE DE INSCRIPCIÓN DE ALUMNOS	(INSCRIPCIONES DE ALUMNOS REALIZADOS / INSCRIPCIONES DE ALUMNOS PROGRAMADAS) * 100	TRIMESTRAL	100.00	80.86	100.00	100.00	100.00	100.00	ESTADÍSTICA BÁSICA, PROGRAMA INSTITUCIONAL DE DESARROLLO / DEPARTAMENTO DE SERVICIOS ESCOLARES DE CADA UT	SE CUENTA CON LOS RECURSOS FINANCIEROS, MATERIALES Y PERSONAL
	METAS											
	100.00	100.00	100.00	100.00								
ACTIVIDADES (Procesos)	A1C1. ELABORACIÓN DEL PROGRAMA CUATRIMESTRAL DE ASIGNATURAS	PORCENTAJE DE ELABORACIÓN DEL PROGRAMA CUATRIMESTRAL DE ASIGNATURAS	(ELABORACIÓN DE LA PLANEACIÓN CUATRIMESTRAL DE LOS PROGRAMAS EDUCATIVOS REALIZADA / PROGRAMA CUATRIMESTRAL PROGRAMADO) * 100	TRIMESTRAL	100.00	100.00	100.00	100.00	100.00	100.00	PROGRAMA CUATRIMESTRAL DE ASIGNATURAS / ÁREA ACADÉMICA DE CADA UT	SE CUENTA CON LOS RECURSOS FINANCIEROS, MATERIALES Y PERSONAL
	METAS											
	100.00	100.00	100.00	100.00								
ACTIVIDADES (Procesos)	A1C1. EVALUACIÓN DEL APROVECHAMIENTO ACADÉMICO	PROMEDIO GENERAL DE APROVECHAMIENTO ACADÉMICO	(SUMATORIA DE LOS PROMEDIOS OBTENIDOS EN CADA CARRERA / TOTAL DE PROGRAMAS EDUCATIVOS)	TRIMESTRAL	91.50	93.50	91.50	91.50	91.50	91.50	REPORTE DE APROVECHAMIENTO ACADÉMICO DE LA ESTADÍSTICA BÁSICA DEL SUBSISTEMA DE UTS / SERVICIOS ESCOLARES DE CADA UNIVERSIDAD TECNOLÓGICA	SE CUENTA CON LOS RECURSOS FINANCIEROS, MATERIALES Y PERSONAL
	METAS											
	91.10	91.30	91.40	91.50								
C2. ESTADÍAS EN EL SECTOR PRODUCTIVO OTONGADA												
ACTIVIDADES (Procesos)	A1C2. EMISIÓN DE CARTAS DE ACEPTACIÓN DE ESTADÍAS	PORCENTAJE DE CARTAS DE ACEPTACIÓN DE ESTADÍAS EMITIDAS	(CARTAS DE ACEPTACIÓN DE ESTADÍAS EMITIDAS / CARTAS DE ACEPTACIÓN DE ESTADÍAS PROGRAMADAS) * 100	TRIMESTRAL	100.00	100.00	100.00	100.00	100.00	100.00	EXPEDIENTE ESTANCIAS Y ESTADÍAS / ÁREA RESPONSABLE DE ESTADÍAS, DIRECCIÓN ACADÉMICA DE CADA UT	SE CUENTA CON LOS RECURSOS FINANCIEROS, MATERIALES Y PERSONAL
	METAS											
	100.00	100.00	100.00	100.00								
ACTIVIDADES (Procesos)	A1C2. VALIDACIÓN DE REPORTE DE ESTADÍA	PORCENTAJE DE REPORTES DE ESTADÍA VALIDADOS	(REPORTES DE ESTADÍAS VALIDADOS / REPORTES DE ESTADÍAS PROGRAMADOS) * 100	TRIMESTRAL	100.00	92.30	100.00	100.00	100.00	100.00	EXPEDIENTE ESTANCIAS Y ESTADÍAS / ÁREA RESPONSABLE DE ESTADÍAS, DIRECCIÓN ACADÉMICA DE CADA UT	SE CUENTA CON LOS RECURSOS FINANCIEROS, MATERIALES Y PERSONAL
	METAS											
	100.00	100.00	100.00	100.00								
ACTIVIDADES (Procesos)	A1C2. EMISIÓN DE CONSTANCIAS DE LIBERACIÓN DE ESTADÍAS	PORCENTAJE DE CONSTANCIAS DE LIBERACIÓN DE ESTADÍAS EMITIDAS	(CONSTANCIAS DE LIBERACIÓN DE ESTADÍAS EMITIDAS / CONSTANCIAS DE LIBERACIÓN DE ESTADÍAS PROGRAMADAS) * 100	TRIMESTRAL	100.00	92.30	100.00	100.00	100.00	100.00	EXPEDIENTE ESTANCIAS Y ESTADÍAS / ÁREA RESPONSABLE DE ESTADÍAS, DIRECCIÓN ACADÉMICA DE CADA UT	SE CUENTA CON LOS RECURSOS FINANCIEROS, MATERIALES Y PERSONAL
	METAS											
	100.00	100.00	100.00	100.00								
C3. BECAS OTONGADAS												
ACTIVIDADES (Procesos)	A1C3. PUBLICACIÓN DE CONVOCATORIAS DE BECAS	PORCENTAJE DE CONVOCATORIAS PUBLICADAS	(CONVOCATORIAS PUBLICADAS / CONVOCATORIAS PROGRAMADAS) * 100	TRIMESTRAL	100.00	100.00	100.00	100.00	100.00	100.00	REGISTRO DE BECAS / ÁREA DE SERVICIOS ESCOLARES O ESTUDIANTES DE CADA UT	SE CUENTA CON LOS RECURSOS FINANCIEROS, MATERIALES Y PERSONAL
	METAS											
	100.00	100.00	100.00	100.00								
ACTIVIDADES (Procesos)	A1C3. REGISTRO DE SOLICITUDES DE BECAS	PORCENTAJE DE SOLICITUDES DE BECAS REGISTRADAS	(SOLICITUDES DE BECAS REGISTRADAS / SOLICITUDES DE BECAS PROGRAMADAS) * 100	TRIMESTRAL	100.00	100.00	100.00	100.00	100.00	100.00	REGISTRO DE BECAS / ÁREA DE SERVICIOS ESCOLARES O ESTUDIANTES DE CADA UT	SE CUENTA CON LOS RECURSOS FINANCIEROS, MATERIALES Y PERSONAL
	METAS											
	100.00	100.00	100.00	100.00								
ACTIVIDADES (Procesos)	A1C3. REGISTRO DE BECAS AUTORIZADAS	PORCENTAJE DE BECAS AUTORIZADAS	(BECAS AUTORIZADAS / BECAS PROGRAMADAS) * 100	TRIMESTRAL	100.00	100.00	100.00	100.00	100.00	100.00	REGISTRO DE BECAS / ÁREA DE SERVICIOS ESCOLARES O ESTUDIANTES DE CADA UT	SE CUENTA CON LOS RECURSOS FINANCIEROS, MATERIALES Y PERSONAL
	METAS											
	100.00	100.00	100.00	100.00								
C4. SERVICIOS Y ESTUDIOS TECNOLÓGICOS (AL SECTOR PÚBLICO Y SECTOR PRODUCTIVO) BRINDADOS												
ACTIVIDADES (Procesos)	A1C4. ACTUALIZACIÓN DEL CATÁLOGO DE SERVICIOS Y ESTUDIOS TECNOLÓGICOS	PORCENTAJE DE CATÁLOGOS ACTUALIZADOS	(CATÁLOGOS DE SERVICIOS Y ESTUDIOS TECNOLÓGICOS ACTUALIZADOS / CATÁLOGOS DE SERVICIOS Y ESTUDIOS TECNOLÓGICOS PROGRAMADOS) * 100	TRIMESTRAL	100.00	100.00	100.00	100.00	100.00	100.00	CATÁLOGO DE SERVICIOS Y ESTUDIOS TECNOLÓGICOS / DEPARTAMENTO DE VINCULACIÓN DE CADA UT	SE CUENTA CON LOS RECURSOS FINANCIEROS, MATERIALES Y PERSONAL
	METAS											
	100.00	100.00	100.00	100.00								
ACTIVIDADES (Procesos)	A1C4. FIRMA DE CONVENIOS DE PRESTACIÓN DE SERVICIOS	PORCENTAJE DE CONVENIOS FIRMADOS	(CONVENIOS FIRMADOS / CONVENIOS PROGRAMADOS) * 100	TRIMESTRAL	100.00	100.00	100.00	100.00	100.00	100.00	REGISTRO DE CONVENIOS TECNOLÓGICOS / DEPARTAMENTO DE VINCULACIÓN DE CADA UT	SE CUENTA CON LOS RECURSOS FINANCIEROS, MATERIALES Y PERSONAL
	METAS											
	100.00	100.00	100.00	100.00								
OBSERVACIONES												
Referente al Componente C4 se superó la meta ya que durante este primer trimestre 2024 los servicios tecnológicos superaron al ingreso del primer trimestre 2023. En la actividad A1C2 aparece en cero ya que las liberaciones de estadías aparecen a partir de abril.												

Informe de Avance de Gestión Financiera Primer Trimestre 2024

Informe de Avance de Gestión Financiera Primer Trimestre 2024 Relación de cuentas bancarias productivas específicas al 31 de Marzo 2024 UNIVERSIDAD TECNOLÓGICA LINARES		
Fondo, Programa o Convenio	Datos de la Cuenta Bancaria	
	Institución Bancaria	Número de Cuenta
Ingresos Propios Linares	Banorte	0688429946
Servicios Tecnológicos	Banorte	0688432638
Ingresos Propios Galeana	Banorte	0689750946
Ingresos Propios Dr. Arroyo	Banorte	0893349857
Cuenta específica del Subsidio Federal	Banorte	1256259295
Cuenta específica del Subsidio Estatal	Banorte	1256259307
Participaciones Federales	Banorte	1256259325
Gasto Corriente	Banorte	1256259316
Titulación	Banorte	1244263226
Cuenta caja chica Rectoría	Banorte	1177170002
Cuenta caja chica AyF	Banorte	1177168773

Informe de Avance de Gestión Financiera Primer Trimestre 2024

Informe de Avance Gestión Financiera Primer Trimestre 2024		
Relación de Bienes Inmuebles que Componen el Patrimonio al 31 de Marzo 2024		
(Pesos)		
Universidad Tecnológica Linares		
Código	Descripción del Bien Inmueble	Valor en Libros
NO APLICA	Estacionamiento del edificio de la Universidad	\$ 1,273,322.11
NO APLICA	Edificio de Docencia	\$ 24,265,155.03
NO APLICA	Edificio de Biblioteca	\$ 16,992,819.68
NO APLICA	Cafeteria	\$ 172,874.60
NO APLICA	Banqueta parada de Camión	\$ 13,456.00
NO APLICA	Edificios no residenciales	\$ 1,145,701.72
NO APLICA	Caseta de Vigilancia con barra de control vehicular y pluma	\$ 66,823.66
NO APLICA	Modulos fijos y divisiones para oficinas del edificio de taller pesado	\$ 300,103.98
	TOTAL	\$ 44,230,256.78

RELACION DE ESQUEMAS BURSATILES Y COBERTURAS FINANCIERAS

La Universidad Tecnológica Linares no cuenta con esquemas bursátiles y coberturas financieras.


LEY DE DISCIPLINA FINANCIERA

Informe de Avance de Gestión Financiera Primer Trimestre 2024

Informe de Avance de Gestión Financiera Primer Trimestre 2023 Estado de Situación Financiera Detallada-LDF Del 1 de enero al 31 de Marzo de 2023 UNIVERSIDAD TECNOLÓGICA LINARES (Pesos)

Concepto	2024	2023	Concepto	2024	2023
ACTIVO			PASIVO		
Activo Circulante			Activo Circulante		
a) Efectivo y Equivalentes a (a=a1+a2+a3+a4+a5+a6+a7)	5,910,309	4,945,428	a) Cuentas Por Pagar a Corto Plazo(a=a1+a2+a3+a4+a5+a6+a7+a8+a9)	22,620,246	25,078,216
a1) Efectivo	7,000	7,000	a1) Servicios Personales por Pagar a Corto Plazo	229,133	250,761
a2) Bancos/tesorería	5,903,309	4,938,428	a2) Proveedores por Pagar a Corto Plazo	44,665	3,257,781
a3) Bancos/Dependencias y Otros	0	0	a3) Contratistas por obras Públicas por pagar a Corto Plazo	0	0
a4) Inversiones temporales (hasta 3 meses)	0	0	a4) Participaciones y Aportaciones por Pagar a Corto Plazo	0	0
a5) Depósitos de Fondos de terceros	0	0	a5) Transferencias Otorgadas por Pagar a Corto Plazo	0	0
a6) Depósitos de Fondos de Terceros en Garantía y/o Administración	0	0	a6) Intereses, Comisiones y Otros Gastos de la Deuda Pública por pagar a Corto Plazo	0	0
a7) Otros Efectivos Equivalentes	0	0	a7) Retenciones y Contribuciones por pagar a Corto Plazo	22,346,448	21,560,674
			a8) Devoluciones de la Ley de Ingresos por Pagar a Corto Plazo	0	0
b) Derechos a Recibir Efectivo y Equivalentes(b=b1+b2+b3+b4+b5+b6+b7)	43,258,793	42,842,727	a9) Otras Cuentas por Pagar a Corto Plazo	0	0
b1) Inversiones Financieras a Corto Plazo	0	0	b) Documentos por Pagar a Corto Plazo	0	0
b2) Cuentas por Cobrar a Corto Plazo	42,357,380	41,966,833	b1) Documentos Comerciales por Pagar a Corto Plazo	0	0
b3) Deudores Diversos por Cobrar a Corto Plazo	256,240	248,468	b2) Documentos Comerciales por pagar a Corto Plazo	0	0
b4) Ingresos por recuperar a Corto Plazo	645,173	627,425	b3) Otros Documentos por Pagar a Corto Plazo	0	0
b5) Prestamos otorgados a Corto Plazo	0	0			
b6) Prestamos otorgados a Corto Plazo	0	0	c) Porción a Corto Plazo de la Deuda Pública a Largo Plazo(c=c1+c2)	0	0
b7) Otros Derechos a Recibir Efectivo y Equivalentes a Corto Plazo	0	0	c1) Porción a Corto Plazo de la Deuda Pública	0	0
			c2) Porción a Corto Plazo de Arrendamiento Financiero	0	0
c) Derechos a Recibir Bienes o Servicios(c=c1+c2+c3+c4+c5+c6+c7)	0	0	d) Títulos y Valores a Corto Plazo	0	0
c1) Anticipo a Proveedores por Adquisición de Bienes y Prestación de Servicios a Corto Plazo	0	0	e) Pasivos Diferidos a Corto Plazo (de=e1+e2+e3)	0	0
c2) Anticipo a Proveedores por Adquisición de Bienes Inmuebles y Muebles a Corto Plazo	0	0	e1) Ingresos Cobrados por Adelantado a Corto Plazo	0	0
c3) Anticipo a proveedores por Adquisición de Bienes Intangibles a Corto Plazo	0	0	e2) Intereses Cobrados por Adelantado a Corto Plazo	0	0
c4) Anticipo a Contratistas por Obras Públicas a Corto Plazo	0	0	e3) Otros pasivos Diferidos a Corto Plazo	0	0
c5) otros Derechos a Recibir Bienes y Servicios a Corto Plazo	0	0	f) Fondos y Bienes de Terceros en Garantía y/o Administración a Corto Plazo	0	0
c6) Inventarios(d=d1+d2+d3+d4+d5)	0	0	(f=f1+f2+f3+f4+f5+f6)	0	0
d1) Inventario de Mercancías por Venta	0	0	f1) Fondos de Garantía a Corto Plazo	0	0
d2) Inventario de Mercancías Terminadas	0	0	f2) Fondos de Administración a Corto Plazo	0	0
d3) Inventario de Mercancías en Proceso	0	0	f3) Fondos de Contingencia a Corto Plazo	0	0
d4) Inventario de Materias Primas, Materiales y Suministros para Producción	0	0	f4) Fondos de Fideicomiso Mandatos y Contratos Análogos a Corto Plazo	0	0
d5) Bienes en Tránsito	0	0	f5) Otros Fondos de terceros en Garantía y/o Administración a Corto Plazo	0	0
e) Almacenes	0	0	f6) Vlores y Bienes de garantía a Corto Plazo	0	0
f) Estimación por Pérdida o Deterioro de Activos Circulantes (f=f1+f2)	-750,350	-750,350	g) Provisiones a Corto Plazo (g=g1+g2+g3)	0	0
f1) Estimaciones para Cuentas Incobrables por Derechos a Recibir Efectivo o Equivalentes	-750,350	-750,350	g1) Provisión para demandas y Juicios	0	0
f2) Estimación por Deterioro de inventarios	0	0	g2) Provisión para Contingencias a Corto Plazo	0	0
g) Otros Activos Circulantes	0	0	g3) Otras Provisiones a Corto Plazo	0	0
g1) Valores en Garantía	0	0	h) Otros Pasivos a Corto Plazo (h=h1+h2+h3)	0	0
g2) Bienes en Garantía (excluye depósitos de fondos)	0	0	h1) Ingresos por Clasificar	0	0
g3) Bienes Derivados de Embargos, Decretos, Aseguramientos y Dación en Pago	0	0	h2) Recaudación por Participar	0	0
g4) Adquisición con fondos de Terceros	0	0	h3) Otros pasivos Circulantes	0	0
IA. Total de Activos Circulantes (IA = a+b+c+d+e+f+g+h)	48,418,752	47,632,805	IA. Total de Pasivo Circulante (IA= a+b+c+d+e+f+g+h)	22,620,246	25,078,216
Activo No Circulante			Activo No Circulante		
a) Inversiones Financieras a Largo Plazo	0	0	a) Cuentas por Pagar a Largo Plazo	0	0
b) Derechos a Recibir Efectivo o Equivalentes a Largo Plazo	0	0	b) Documentos por Pagar a Largo Plazo	0	0
c) Bienes Inmuebles, Infraestructura y Construcciones en Proceso	44,230,257	44,230,257	c) Deuda Pública a Largo Plazo	0	0
d) Bienes Muebles	29,145,471	29,100,471	d) Pasivos Diferidos a Largo Plazo	0	0
e) Activos Intangibles	33,409	33,409	e) Fondos y Bienes de Terceros en Garantía y/o en Administración a Largo Plazo	0	0
f) Depreciación, Deterioro y Amortización Acumulada de Bienes	-45,261,914	-44,471,548	f) Provisiones a Largo Plazo	4,991,211	4,828,177
g) Activos Diferidos	0	0			
h) Estimación por Pérdida o Deterioro de Activos no Circulantes	0	0			
i) Otros Activos no Circulantes	0	0			
IB. Total de Activos no Circulantes (IB= a+b+c+d+e+f+g+h+i)	28,147,223	28,892,589	IB. Total de Pasivos No Circulantes (IB= a+b+c+d+e+f)	4,991,211	4,828,177
I. Total del Activo (I=IA+IB)	76,565,975	76,525,394	I. Total del Pasivo (I=IA+IB)	27,611,457	29,906,393
			HACIENDA PÚBLICA/PATRIMONIO		
			IA. Hacienda Pública/ Patrimonio Contribuido (IA=a+b+c+d)	448,895,373	448,895,373
			a. Aportaciones	448,895,373	448,895,373
			b. Donaciones de Capital	0	0
			c. Actualización de la Hacienda Pública/Patrimonio	0	0
			IB. Hacienda Pública/ Patrimonio Generado (IB=e+b+c+d+e)	3369,146	-32,676,372
			a. Resultados del Ejercicio (Ahorro/ Desahorro)	2,035,517	-5,793,273
			b. Resultados de Ejercicios Anteriores	-6,000,540	-207,267
			c. Revalúos	769,834	769,834
			d. Reservas	0	0
			e. Rectificaciones de Resultados de Ejercicios Anteriores	2,654,335	2,654,335
			IE. Exceso o Insuficiencia en la Actualización de la Hacienda Pública/Patrimonio	0	0
			IEC=(a+b)	0	0
			a. Resultado por Posición Monetaria	0	0
			b. Resultado por Tenencia de Activos no Monetarios	0	0
			IE. Total Hacienda Pública/Patrimonio (IE=IA+IB+IEC)	448,264,618	446,019,001
IV. Total del Pasivo y Hacienda Pública/ Patrimonio (IV=I+IE)	76,565,975	76,525,394	IV. Total del Pasivo y Hacienda Pública/ Patrimonio (IV=I+IE)	76,565,975	76,525,394

Bajo protesta de decir verdad declaramos que los Estados Financieros y sus Notas son razonablemente correctos y responsabilidad del emisor


MTRA. BEATRIZ ADRIANA BARRERA AGUIRRE
RECTORA


CDR. EUSEBIO CONTRERAS RUBIO
DIRECTOR ADMINISTRACIÓN Y FINANZAS

Informe de Avance de Gestión Financiera Primer Trimestre 2024

Informe de Avance de Gestión Financiera Primer Trimestre 2024							
Estado Analítico de la Deuda y Otros Pasivos-LDF							
Del 1 de enero al 31 de Marzo del 2024							
(Pesos)							
Sector Paraestatal (Universidad Tecnológica Linares)							
Denominación de las Deudas	Saldo al 30 de Junio 2023 (d)	Disposiciones del Período (e)	Amortizaciones del Período (f)	Revaluaciones, Reclasificaciones y otros Ajustes (g)	Saldo Final del Período (h) H=d+e+f+g	Pago de Intereses del Período (i)	Pago de Comisiones y demás costos asociados durante el Período
1. Deuda Pública (1=A+B)	0	0	0	0	0	0	0
A. Corto Plazo (A=a1+a2+a3)	0	0	0	0	0	0	0
Deuda Interna							
a1) Instituciones de Crédito	0	0	0	0	0	0	0
a2) Títulos y Valores:	0	0	0	0	0	0	0
a3) Arrendamientos Financieros	0	0	0	0	0	0	0
B. Largo Plazo (B=b41+b2+b3)	0	0	0	0	0	0	0
b1) Instituciones de Crédito	0	0	0	0	0	0	0
b2) Títulos y Valores:	0	0	0	0	0	0	0
b3) Arrendamientos Financieros	0	0	0	0	0	0	0
2. Otros Pasivos:	29,906,393	0	0	0	27,611,457	0	0
3. Total Deuda y Otros Pasivos (3=1+2)	29,906,393	0	0	0	27,611,457	0	0
4.- Deuda Contingente ¹(informativo)							
A. Deuda Contingente 1	0	0	0	0	0	0	0
B. Deuda Contingente 1	0	0	0	0	0	0	0
C. Deuda Contingente XXX	0	0	0	0	0	0	0
5.- Valor de Instrumentos Bono cupon Cero ² (informativo)							
A. Instrumento Bono Cupon Cero 1	0	0	0	0	0	0	0
B. Instrumento Bono Cupon Cero 2	0	0	0	0	0	0	0
C. Instrumento Bono Cupon Cero XX	0	0	0	0	0	0	0

1 Se refiere acualquier financiamiento sin fuente o garantía de pago definida, que sea asumida de manera solidaria o subsidiaria por las entidades Federativas con sus Municipios, organismos descentralizados y empresas en participación estatal mayoritaria y fideicomisos, locales o municipales, y por los Municipios con sus respectivos organismos descentralizados y empresas de participación municipal mayoritaria

2 Se refiera al valor del Bono Cupon Cero que respalda el pago de los Créditos asociados al mismo

Obligaciones a Corto Plazo (k)	Monto Contratado (l)	Plazo Pactado (m)	Tasa de Interes (n)	Comisiones y Costos Relacionados (o)	Tasa Efectiva (p)
6. Obligaciones a Corto Plazo (informativo)					
A. Crédito 1					
B. Crédito 2					
C. Crédito XX					


 MTRA. BEATRIZ ADRIANA BARRERA AGUIRRE
 RECTORA


 C.P. ELISEO CONTRERAS RUBIO
 DIRECTOR DE ADMINISTRACIÓN Y FINANZAS

Informe de Avance de Gestión Financiera Primer Trimestre 2024

Informe de Avance de Gestión Financiera Primer Trimestre 2024

Informe Analítico de Obligaciones Diferentes de Financiamiento-LDF

Del 1 de enero al 31 de Marzo de 2024

(Pesos)

UNIVERSIDAD TECNOLÓGICA LINARES

Denominación de las Obligaciones Diferentes de Financiamiento (c)	Fecha del Contrato (d)	Fecha de Inicio de operación del proyecto (e)	Fecha de vencimiento (f)	Monto de la Inversión pactado (g)	Plazo Pactado (h)	Monto promedio mensual del pago de la contraprestación (i)	Monto promedio mensual del pago de la contraprestación correspondiente al pago de inversión (j)	Monto pagado de la inversión al XX de XXXX de 20XX (k)	Monto pagado de la Inversión actualizado al XX de XXXX de 20XX (l)	Saldo pendiente por pagar de la inversión al XX de XXXX de 20XX (m=g-l)
A. Asociaciones Público privadas										
(APP's) A=a+b+c+d)	0	0	0	0	0	0	0	0	0	0
a) APP1	0	0	0	0	0	0	0	0	0	0
b) APP2	0	0	0	0	0	0	0	0	0	0
c) APP3	0	0	0	0	0	0	0	0	0	0
d)APP XX	0	0	0	0	0	0	0	0	0	0
B. Otros Instrumentos (B=a+b+c+d)										
a) Otro Instrumento 1	0	0	0	0	0	0	0	0	0	0
b) Otro Instrumento 2	0	0	0	0	0	0	0	0	0	0
c) Otro Instrumento 3	0	0	0	0	0	0	0	0	0	0
d) Otro Instrumento XX	0	0	0	0	0	0	0	0	0	0
C. Total de Obligaciones Diferentes de Financiamiento (C=A+B)										
	0	0	0	0	0	0	0	0	0	0


 MTRA. BEATRIZ ADRIANA BARRERA AGUIRRE
 RECTORA


 C.P. ELISEO CONTRERAS RUBIO
 DIRECTOR ADMINISTRACIÓN Y FINANZAS

Informe de Avance de Gestión Financiera Primer Trimestre 2024

Informe de Avance de Gestión Financiera Primer Trimestre 2024
Balance presupuestario LDF-LDF
Del 1 de enero al 31 de Marzo de 2024
UNIVERSIDAD TECNOLÓGICA LINARES

Concepto (c)	Estimado/ Aprobado	Devengado	Recaudado/Pagado
A. Ingresos Totales (A=A1+A2+A3)	7,529,100	3,101,302	3,063,732
A1. Ingresos de libre Disposición	7,529,100	3,101,302	3,063,732
A2. Transferencias Federales Etiquetadas	0	0	0
A3. Financiamiento Neto	0	0	0
B. Egresos presupuestarios (B=B1+B2)	50,135,495	9,489,913	9,445,248
B1. Gasto no Etiquetado (sin incluir Amortización de la Deuda Pública)	7,679,711	607,834	596,826
B2. Gasto Etiquetado (sin Incluir la Deuda Pública)	42,455,784	8,882,079	8,848,422
C. Remanente del Ejercicio Anterior (C=C1+C2)	0	0	0
C1. Remanente de Ingresos de Libre Disposición aplicados al periodo	0	0	0
C2. Remanente de Transferencias Federales Etiquetadas Aplicadas en el periodo	0	0	0
I. Balance Presupuestario (I=A-B+C)	-42,606,395	-6,388,611	-6,381,516
II. Balance Presupuestario sin Financiamiento Neto (II=I-A3)	-42,606,395	-6,388,611	-6,381,516
III. Balance Presupuestario sin Financiamiento Neto y sin Remanentes del Ejercicio Anterior (III=II-C)	-42,606,395	-6,388,611	-6,381,516
Concepto	Aprobado	Devengado	Pagado
E. Intereses, Comisiones y Gastos de la Deuda (E=E1+E2)	0	0	0
E1. Intereses, Comisiones y Gastos de la Deuda con Gasto No Etiquetado	0	0	0
E2. Intereses, Comisiones y Gastos de la Deuda con Gasto Etiquetado	0	0	0
IV. Balance primario (IV=III+E)	-42,606,395	-6,388,611	-6,381,516
Concepto	Estimado /Aprobado	Devengado	Recaudado/Pagado
F. Financiamiento (F=F1+F2)	0	0	0
F1. Financiamiento con Fuente de Pago de Ingresos libre Disposición	0	0	0
F2. Financiamiento con Fuente de Pago de Transferencias Federales Etiquetadas	0	0	0
G. Amortización de la Deuda (G=G1+G2)	0	0	0
G1. Amortización de la Deuda Pública con Gasto no Etiquetado	0	0	0
G2. Amortización de la Deuda Pública con Gasto Etiquetado	0	0	0
A3. Financiamiento Neto (A3=F-G)	0	0	0
Concepto	Estimado /Aprobado	Devengado	Recaudado/Pagado
A1. Ingresos de Libre Disposición	7,529,100	3,101,302	3,063,732
A3.1. Financiamiento Neto con Fuente de Pago de Ingresos de Libre Disposición (A3.1=F1-G1)	0	0	0
F1. Financiamiento con Fuente de Pago de Ingresos de Libre Disposición	0	0	0
G1. Amortización de la Deuda Pública con Gasto no Etiquetado	0	0	0
B1. Gasto No Etiquetado (sin incluir Amortización de la Deuda Pública)	7,679,711	607,834	596,826
C1. Remanentes de Ingresos de la Libre Disposición aplicados en el periodo	0	0	0
V. Balance Presupuestario de Recursos Disponibles (V=A1+A3.1 -B1+C1)	-150,611	2,493,468	2,466,906
VI. Balance Presupuestario de Recursos Disponibles sin financiamiento (V=A1+A3.1 -B1+C1)	-150,611	2,493,468	2,466,906
Concepto	Estimado /Aprobado	Devengado	Recaudado/Pagado
A2. Transferencias Federales Etiquetadas	0	0	0
A3.2. Financiamiento Neto con fuente de Pago de Transferencias Federales Etiquetadas (A3.2= F2-G2)	0	0	0
F2. Financiamiento con fuente de Pago de Transferencias Federales Etiquetadas	0	0	0
G2. Amortización de la Deuda pública con Gasto Etiquetado	0	0	0
B2. Gasto Etiquetado (sin incluir Amortización de la Deuda Pública)	42,455,784	8,882,079	8,848,422
C2. Remanentes de Transferencias Federales Etiquetadas aplicadas en el periodo	0	0	0
VII. Balance Presupuestario Recursos Etiquetados (VII=A2+A3.2-B2+C2)	-42,455,784	-8,882,079	-8,848,422
VIII. Balance Presupuestario de recursos Etiquetados sin financiamiento neto (VIII=VII+A3.2)	-42,455,784	-8,882,079	-8,848,422

Informe de Avance de Gestión Financiera Primer Trimestre 2024

Informe de Avance de Gestión Financiera Primer Trimestre 2024						
Estado de Ingresos Detallado						
Del 1 de enero al 31 de Marzo del 2024						
(Pesos)						
UNIVERSIDAD TECNOLÓGICA LINARES						
Concepto (c)	Ingreso					
	Estimado (d)	Ampliaciones y Reducciones	Modificado	Devengado	Recaudado	Diferencia (e)
Ingresos de Libre Disposición	7,529,100	0	7,529,100	3,101,302	3,063,732	-4,465,368
A. Impuestos	0	0	0	0	0	0
B. Cuotas y Aportaciones de Seguridad Social	0	0	0	0	0	0
C. Contribuciones de Mejoras	0	0	0	0	0	0
D. Derechos	0	0	0	0	0	0
E. Productos	0	0	0	0	0	0
F. Aprovechamientos	0	0	0	0	0	0
G. Ingresos por Ventas de Bienes y Servicios	7,529,100	0	7,529,100	3,101,302	3,063,732	-4,465,368
H. Participaciones y Aportaciones (H=h1+h2+h3+h4+h5+h6+h7+h8+h9+h10+h11)	0	0	0	10,613,946	10,613,946	10,613,946
h1) Fondo general de participaciones	0	0	0	10,613,946	10,613,946	10,613,946
h2) Fondo de Fomento municipal	0	0	0	0	0	0
h3) Fondo de Fijalización Recaudación	0	0	0	0	0	0
h4) Fondo de Compensación	0	0	0	0	0	0
h5) Fondo de Extracción de Hidrocarburos	0	0	0	0	0	0
h6) Impuesto Especial sobre Producción y Servicios	0	0	0	0	0	0
h7) 0.136% de la recaudación Federal participable	0	0	0	0	0	0
h8) 3.17% Sobre extracción de petróleo	0	0	0	0	0	0
h9) Gasolina y Diésel	0	0	0	0	0	0
h10) Fondo de Impuesto sobre la Renta	0	0	0	0	0	0
h11) Fondo de Estabilización de los Ingresos de las Entidades Federativas	0	0	0	0	0	0
I. Incentivos derivados de la Colaboración Fiscal (I=i1+i2+i3+i4+i5)	0	0	0	0	0	0
i1) Tenencia o Uso de Vehículos	0	0	0	0	0	0
i2) Fondo de Compensación ISAN	0	0	0	0	0	0
i3) Impuesto Sobre Automóviles Nuevos	0	0	0	0	0	0
i4) Fondo de Compensación de Repesos-Intermedios	0	0	0	0	0	0
i5) Otros Incentivos Económicos	0	0	0	0	0	0
J. Transferencias	0	0	0	0	0	0
K. Convenios	0	0	0	0	0	0
k1) Otros Convenios y Subsidios	0	0	0	0	0	0
L. Otros Ingresos de Libre Disposición (L=l1+l2)	40,000	0	40,000	42,000	42,000	2,000
l1) Participaciones en Ingresos locales	0	0	0	0	0	0
l2) Otros Ingresos de Libre Disposición	40,000	0	40,000	42,000	42,000	2,000
I. Total de Ingresos de Libre Disposición (I=A+B+C+D+E+F+G+H+I+J+K)	7,569,100	0	7,569,100	13,757,248	13,719,678	6,150,578
Ingresos Excedentes de Ingresos de Libre Disposición						
Transferencias Federales Etiquetadas						
A. Aportaciones (A=a1+a2+a3+a4+a5+a6+a7+a8)	0	0	0	0	0	0
a1) Fondo de Aportaciones para la Nómina Educativa y Gasto Operativo	0	0	0	0	0	0
a2) Fondo de Aportaciones para los Servicios de Salud	0	0	0	0	0	0
a3) Fondo de Aportaciones para la Infraestructura Social	0	0	0	0	0	0
a4) Fondo de Aportaciones para el Fortalecimiento de los Municipios y de las Demarcaciones Territoriales del Distrito Federal	0	0	0	0	0	0
a5) Fondo de Aportaciones Múltiples	0	0	0	0	0	0
a6) Fondo de Aportaciones para la Educación tecnológica y de Adultos	0	0	0	0	0	0
a7) Fondo de Aportaciones para la Seguridad Pública de los Estados y el D.F.	0	0	0	0	0	0
a8) Fondo de Aportaciones para el Fortalecimiento de las Entidades Federativas	0	0	0	0	0	0
B. Convenios (B=b1+b2+b3+b4)	0	0	0	0	0	0
b1) Convenios de protección Social en Salud	0	0	0	0	0	0
b2) Convenios de Descentralización	0	0	0	0	0	0
b3) Convenios de Reasignación	0	0	0	0	0	0
b4) Otros Convenios y Subsidios	0	0	0	0	0	0
C. Fondos Distintos de Aportaciones (C=c1+c2)	0	0	0	0	0	0
c1) Fondo para Entidades Federativas y Municipios Productores de Hidrocarburos	0	0	0	0	0	0
c2) Fondo Minero	0	0	0	0	0	0
D. Transferencia, Subsidios y Subenciones, Pensiones y Jubilaciones	0	0	0	0	0	0
E. Otras Transferencias Federales Etiquetadas	0	0	0	0	0	0
II. Total de Transferencias Federales Etiquetadas (II=A+B+C+D+E)	0	0	0	0	0	0
III Ingresos Derivados de Financiamientos (III=A)	0	0	0	0	0	0
A. Ingresos Derivados de Financiamientos	0	0	0	0	0	0
IV. Total de Ingresos (IV=I+II+III)	7,569,100	0	7,569,100	13,757,248	13,719,678	6,150,578
Datos Informativos						
1. Ingresos Derivados de Financiamientos con Fuente de pago de Ingresos de Libre Disposición	0	0	0	0	0	0
2. Ingresos derivados de financiamientos con fuente de pago de Transferencias Federales Etiquetadas	0	0	0	0	0	0
3. Ingresos Derivados de Financiamientos (3=1+2)	0	0	0	0	0	0

Informe de Avance de Gestión Financiera Primer Trimestre 2024

Formato 6 a)

Informe de Avance de Gestión Financiera Primer Trimestre 2024
Estado Analítico del Ejercicio del presupuesto de Egresos
Clasificación por objeto del Gasto (capítulo y concepto)
 (pesos)
Del 1 de enero al 31 de Marzo del 2024
UNIVERSIDAD TECNOLÓGICA LINARES

Concepto	Egresos					
	Aprobado (d)	Ampliaciones/ (Reducciones)	Egresos Modificado	Devengado	Pagado	Subejercicio (e)
I. Gasto No Etiquetado (I= A+B+C+D+E+F+G+H+I)	7,679,711	0	7,679,711	607,534	596,825	7,071,877
A. Servicios Personales (A=a1+a2+a3+a4+a5+a6+a7)	0	0	0	0	0	0
a1) Remuneraciones al personal de Carácter Permanente	0	0	0	0	0	0
a2) Remuneraciones al personal de Carácter Transitorio	0	0	0	0	0	0
a3) Remuneraciones Adicionales y Especiales	0	0	0	0	0	0
a4) Seguridad Social	0	0	0	0	0	0
a5) Otras prestaciones Sociales y Económicas	0	0	0	0	0	0
a6) Previsiones	0	0	0	0	0	0
a7) Pago de Estímulos al Servidor Público	0	0	0	0	0	0
B. Materiales y Suministros (B=b1+b2+b3+b4+b5+b6+b7+b8+b9)	1,789,186	0	1,789,186	102,314	96,846	1,686,872
b1) Materiales de Administración, Emisión de Documentitos y Artículos Oficiales	1,029,917	0	1,029,917	46,729	42,274	983,188
b2) Alimentos y Utensilios	0	0	0	0	0	0
b3) Materias Primas y materiales de Producción y Comercialización	8,279	0	8,279	0	0	8,279
b4) Materiales y Artículos de Construcción y de Reparación	120,267	0	120,267	695	522	119,572
b5) Productos Químicos, Farmacéuticos y de Laboratorio	68,654	0	68,654	0	0	68,654
b6) Combustibles, Lubrificantes y Aditivos	232,600	0	232,600	23,113	23,113	209,387
b7) Vestuario Blancos, Prendas de Producción y Artículos Deportivos	106,000	0	106,000	5,015	5,015	100,985
b8) Materiales y Suministros para Seguridad	0	0	0	0	0	0
b9) Herramientas, Refacciones y Accesorios Menores	223,669	0	223,669	26,762	26,922	196,907
C. Servicios Generales (C=c1+c2+c3+c4+c5+c6+c7+c8+c9)	5,846,525	0	5,846,525	460,520	454,979	5,386,005
c1) Servicios Básicos	1,103,100	0	1,103,100	47,773	47,773	1,055,327
c2) Servicios de Arrendamiento	359,000	0	359,000	0	0	359,000
c3) Servicios Profesionales, Científicos, Técnicos y Otros Servicios	1,505,000	0	1,505,000	134,365	134,365	1,370,635
c4) Servicios Financieros, Bancarios y Comerciales	110,000	0	110,000	24,987	24,987	85,013
c5) Servicios de Instalación, Reparación, Mantenimiento y Conservación	1,559,368	0	1,559,368	83,908	83,908	1,475,460
c6) Servicios de Comunicación Social y Publicidad	150,000	0	150,000	55,680	55,680	94,320
c7) Servicio de Traslado y Viáticos	362,800	0	362,800	64,024	64,024	298,776
c8) Servicios Oficiales	196,257	0	196,257	35,658	30,317	160,399
c9) Otros Servicios Generales	600,000	0	600,000	13,825	13,925	486,075
D. Transferencias, Asignaciones, Subsidios y Otras Ayudas (D=d1+d2+d3+d4+d5+d6+d7+d8+d9)	0	0	0	0	0	0
d1) Transferencias Internas y Asignaciones al Sector Público	0	0	0	0	0	0
d2) Transferencias al Resto del Sector Público	0	0	0	0	0	0
d3) Subsidios y Subvenciones	0	0	0	0	0	0
d4) Ayudas Sociales	0	0	0	0	0	0
d5) Pensiones y Jubilaciones	0	0	0	0	0	0
d6) Transferencias a Fideicomisos, Mandatos y Análogos	0	0	0	0	0	0
d7) Transferencias a la Seguridad Social	0	0	0	0	0	0
d8) Donativos	0	0	0	0	0	0
d9) Transferencias al Exterior	0	0	0	0	0	0
E. Bienes Muebles, Inmuebles e Intangibles (E=e1+e2+e3+e4+e5+e6+e7+e8+e9)	45,000	0	45,000	45,000	45,000	0
e1) Mobiliario y Equipo de Administración	0	0	0	0	0	0
e2) Mobiliario y Equipo Educativo y Recreativo	0	0	0	0	0	0
e3) Equipo e Instrumental Médico y de Laboratorio	0	0	0	0	0	0
e4) Vehículos y Equipo de Transporte	0	0	0	0	0	0
e5) Equipo de Defensa y Seguridad	0	0	0	0	0	0
e6) Maquinaria, Otros Equipos y Herramientas	45,000	0	45,000	45,000	45,000	0
e7) Otros Equipos	0	0	0	0	0	0
e8) Bienes Inmuebles	0	0	0	0	0	0
e9) Activos Intangibles	0	0	0	0	0	0
F. Inversión Pública (F=f1+f2+f3)	0	0	0	0	0	0
f1) Obra Pública en Bienes de Dominio Público	0	0	0	0	0	0
f2) Obra Pública en Bienes Propios	0	0	0	0	0	0
f3) Proyectos Productivos y Acciones de Fomento	0	0	0	0	0	0
G. Inversiones Financieras y Otras Provisiones (G=g1+g2+g3+g4+g5+g6+g7)	0	0	0	0	0	0
g1) Inversiones para el Fomento de Actividades Productivas	0	0	0	0	0	0
g2) Acciones y Participaciones de Capital	0	0	0	0	0	0
g3) Compra de Títulos y Valores	0	0	0	0	0	0
g4) Concesión de Préstamos	0	0	0	0	0	0
g5) Inversiones en Fideicomiso y Mandatos	0	0	0	0	0	0
g6) Otras Inversiones Financieras	0	0	0	0	0	0
g7) Provisiones para Contingencias y otras Erogaciones Especiales	0	0	0	0	0	0
H. Participaciones y Aportaciones (H=h1+h2+h3)	0	0	0	0	0	0
h1) Participaciones	0	0	0	0	0	0
h2) Aportaciones	0	0	0	0	0	0
h3) Convenios	0	0	0	0	0	0
I. Deuda Pública	0	0	0	0	0	0
i1) Amortización de la Deuda Pública	0	0	0	0	0	0
i2) Intereses de la Deuda Pública	0	0	0	0	0	0
i3) Comisión de la Deuda Pública	0	0	0	0	0	0
i4) Gastos de la deuda Pública	0	0	0	0	0	0
i5) Costo por Coberturas	0	0	0	0	0	0
i6) Apoyos Financieros	0	0	0	0	0	0
i7) adeudos de Ejercicios Fiscales Anteriores (Adefas)	0	0	0	0	0	0

Informe de Avance de Gestión Financiera Primer Trimestre 2024

I. Gasto Etiquetado (I= A+B+C+D+E+F+G+H+I)	42,455,785	0	42,455,785	8,882,079	8,848,422	33,573,706
A. Servicios Personales (A=a1+a2+a3+a4+a5+a6+a7)	37,786,833	00	37,786,833	7,436,675	7,436,675	30,350,158
a1) Remuneraciones al personal de Carácter Permanente	27,659,000	0	27,659,000	6,964,644	6,964,644	20,694,356
a2) Remuneraciones al personal de Carácter Transitorio	0	0	0	0	0	0
a3) Remuneraciones Adicionales y Especiales	5,283,056	0	5,283,056	6,778	6,778	5,276,278
a4) Seguridad Social	1,135,377	0	1,135,377	204,527	204,527	930,850
a5) Otras prestaciones Sociales y Económicas	3,709,400	0	3,709,400	260,726	260,726	3,448,674
a6) Previsiones	0	0	0	0	0	0
a7) Pago de Estímulos al Servidor Público	0	0	0	0	0	0
B. Materiales y Suministros (B=b1+b2+b3+b4+b5+b6+b7+b8+b9)	1,173,363	00	1,173,363	63,282	49,631	75,219
b1) Materiales de Administración, Emisión de Documentos y Artículos Oficiales	414,317	0	414,317	0	0	414,317
Alimentos y Utensilios	0	0	0	0	0	0
b3) Materias Primas y materiales de Producción y Comercialización	0	0	0	0	0	0
b4) Materiales y Artículos de Construcción y de Reparación	286,546	0	286,546	28,795	15,044	257,751
b5) Productos Químicos, Farmacéuticos y de Laboratorio	0	0	0	0	0	0
b6) Combustibles, Lubrificantes y Aditivos	232,500	0	232,500	34,487	34,487	198,013
b7) Vestuario, Blancos, Prendas de Producción y Artículos Deportivos	0	0	0	0	0	0
b8) Materiales y Suministros para Seguridad	0	0	0	0	0	0
b9) Herramientas, Refacciones y Accesorios Menores	240,000	0	240,000	0	0	240,000
C. Servicios Generales (C=c1+c2+c3+c4+c5+c6+c7+c8+c9)	3,495,689	0	3,495,689	1,382,122	1,382,216	2,113,467
c1) Servicios Básicos	636,500	0	636,500	127,045	127,045	509,455
c2) Servicios de Arrendamiento	159,000	0	159,000	121,636	101,730	37,364
c3) Servicios Profesionales, Científicos, Técnicos y Otros Servicios	1,055,000	0	1,055,000	538,684	538,684	516,316
c4) Servicios Financieros, Bancarios y Comerciales	0	0	0	0	0	0
c5) Servicios de Instalación, Reparación, Mantenimiento y Conservación	975,089	0.00	975,089	533,171.00	533,171.00	441,918
c6) Servicios de Comunicación Social y Publicidad	50,000	0	50,000	46,800	46,800	3,200
c7) Servicio de Traslado y Viáticos	350,000	0.00	350,000	4284.00	4284.00	345,716
c8) Servicios Oficiales	270,000	0	270,000	10,502	10,502	259,498
c9) Otros Servicios Generales	0	0	0	0	0	0
D. Transferencias, Asignaciones, Subsidios y Otras Ayudas (D=d1+d2+d3+d4+d5+d6+d7+d8+d9)	0	0	0	0	0	0
d1) Transferencias Internas y Asignaciones al Sector Público	0	0	0	0	0	0
d2) Transferencias al Resto del Sector Público	0	0	0	0	0	0
d3) Subsidios y Subvenciones	0	0	0	0	0	0
d4) Ayudas Sociales	0	0	0	0	0	0
d5) Pensiones y Jubilaciones	0	0	0	0	0	0
d6) Transferencias a Fideicomisos, Mandatos y Análogos	0	0	0	0	0	0
d7) Transferencias a la Seguridad Social	0	0	0	0	0	0
d8) Donativos	0	0	0	0	0	0
d9) Transferencias al Exterior	0	0	0	0	0	0
E. Bienes Muebles, Inmuebles e Intangibles (E=e1+e2+e3+e4+e5+e6+e7+e8+e9)	0	0	0	0	0	0
e1) Mobiliario y Equipo de Administración	0	0	0	0	0	0
e2) Mobiliario y Equipo Educativo y Recreativo	0	0	0	0	0	0
e3) Equipo e Instrumental Médico y de Laboratorio	0	0	0	0	0	0
e4) Vehículos y Equipo de Transporte	0	0	0	0	0	0
e5) Equipo de Defensa y Seguridad	0	0	0	0	0	0
e6) Maquinaria, Otros Equipos y Herramientas	0	0	0	0	0	0
e7) Activos Biológicos	0	0	0	0	0	0
e8) Bienes Inmuebles	0	0	0	0	0	0
e9) Activos Intangibles	0	0	0	0	0	0
F. Inversión Pública (F=f1+f2+f3)	0	0	0	0	0	0
f1) Obra Pública en Bienes de Dominio Público	0	0	0	0	0	0
f2) Obra Pública en Bienes Propios	0	0	0	0	0	0
f3) Proyectos Productivos y Acciones de Fomento	0	0	0	0	0	0
G. Inversiones Financieras y Otras Provisiones (G=g1+g2+g3+g4+g5+g6+g7)	0	0	0	0	0	0
g1) Inversiones para el Fomento de Actividades Productivas	0	0	0	0	0	0
g2) Acciones y Participaciones de Capital	0	0	0	0	0	0
g3) Compra de Títulos y Valores	0	0	0	0	0	0
g4) Concesión de Préstamos	0	0	0	0	0	0
g5) Inversiones en Fideicomiso y Mandatos	0	0	0	0	0	0
g6) Otras Inversiones Financieras	0	0	0	0	0	0
g7) Provisiones para Contingencias y otras Erogaciones Especiales	0	0	0	0	0	0
H. Participaciones y Aportaciones (H=h1+h2+h3)	0	0	0	0	0	0
h1) Participaciones	0	0	0	0	0	0
h2) Aportaciones	0	0	0	0	0	0
h3) Convenios	0	0	0	0	0	0
I. Deuda Pública	0	0	0	0	0	0
i1) Amortización de la Deuda Pública	0	0	0	0	0	0
i2) Intereses de la Deuda Pública	0	0	0	0	0	0
i3) Comisión de la Deuda Pública	0	0	0	0	0	0
i4) Gastos de la deuda Pública	0	0	0	0	0	0
i5) Costo por Coberturas	0	0	0	0	0	0
i6) Apoyos Financieros	0	0	0	0	0	0
i7) adeudos de Ejercicios Fiscales Anteriores (Adefas)	0	0	0	0	0	0
III. Total Egresos III=(I+II)	50,135,495	0	50,135,495	9,489,913	9,445,248	40,645,582

Informe de Avance de Gestión Financiera Primer Trimestre 2024

Informe de Avance de Gestión Financiera Primer Trimestre 2024
 Estado Analítico del Ejercicio del Presupuesto de Egresos Clasificación Administrativa
 Del 1 de enero al 31 de Marzo del 2024
 UNIVERSIDAD TECNOLÓGICA LINARES

Concepto	Egresos					
	Aprobado (d)	Ampliaciones/ (Reducciones)	Modificado	Devengado	Pagado	Subejercicio (e)
I. Gasto No Etiquetado (I=A+B+C+D+E+F+G+H)	7,679,711	0	7,679,711	607,834	596,826	7,071,877
Dependencia o Unidad Administrativa 1	7,679,711	0	7,679,711	607,834	596,826	7,071,877
Dependencia o Unidad Administrativa 2	0	0	0	0	0	0
Dependencia o Unidad Administrativa 3	0	0	0	0	0	0
Dependencia o Unidad Administrativa 4	0	0	0	0	0	0
Dependencia o Unidad Administrativa 5	0	0	0	0	0	0
Dependencia o Unidad Administrativa 6	0	0	0	0	0	0
Dependencia o Unidad Administrativa 7	0	0	0	0	0	0
Dependencia o Unidad Administrativa XXXX	0	0	0	0	0	0
II. Gasto Etiquetado (II=A+B+C+D+E+F+G+H)	42,455,784	0	42,455,784	8,882,079	8,848,422	33,573,705
Dependencia o Unidad Administrativa 1	42,455,784	0	42,455,784	8,882,079	8,848,422	33,573,705
Dependencia o Unidad Administrativa 2	0	0	0	0	0	0
Dependencia o Unidad Administrativa 3	0	0	0	0	0	0
Dependencia o Unidad Administrativa 4	0	0	0	0	0	0
Dependencia o Unidad Administrativa 5	0	0	0	0	0	0
Dependencia o Unidad Administrativa 6	0	0	0	0	0	0
Dependencia o Unidad Administrativa 7	0	0	0	0	0	0
Dependencia o Unidad Administrativa XXXX	0	0	0	0	0	0
III Total de Egresos (III=I+II)	50,135,495	0	50,135,495	9,489,913	9,445,248	40,645,582

Informe de Avance de Gestión Financiera Primer Trimestre 2024

Formato 6 c)

Informe de Avance de Gestión Financiera Primer Trimestre 2024

Estado Analítico del Ejercicio del Presupuesto de Egresos

Clasificación Funcional (Finalidad y Función)

Del 1 de Enero al 31 de Marzo del 2024

UNIVERSIDAD TECNOLÓGICA LINARES

Concepto	Egresos					
	Aprobado (d)	Ampliaciones/ (Reducciones)	Egresos Modificado	Devengado	Pagado	Subejercicio (e)
I. Gasto No Etiquetado (I=A+B+C+D)	7,679,711	0	7,679,711	607,834	596,826	7,071,877
A.Gobierno (A=a1+a2+a3+a4+a5+a6+a7+a8)	0	0	0	0	0	0
a1) legislación	0	0	0	0	0	0
a2) Justicia	0	0	0	0	0	0
a3) Coordinación Política de Gobierno	0	0	0	0	0	0
a4) Relaciones Exteriores	0	0	0	0	0	0
a5) Asuntos Financieros y Hacendarios	0	0	0	0	0	0
a6) Seguridad Nacional	0	0	0	0	0	0
a7) Asuntos de orden Público y Seguridad Interior	0	0	0	0	0	0
a8) Otros Servicios Generales	0	0	0	0	0	0
B. Desarrollo Social (B=b1+b2+b3+b4+b5+b6)	7,679,711	0	7,679,711	607,834	596,826	7,071,876
b1) Protección Ambiental	0	0	0	0	0	0
b2) Vivienda y Servicios de la Comunidad	0	0	0	0	0	0
b3) Salud	0	0	0	0	0	0
b4) Recreación Cultura y otras Manifestaciones Sociales	0	0	0	0	0	0
b5) Educación Protección Social	7,679,711	0	7,679,711	607,834	596,826	7,071,876
b6) Otros Asuntos Sociales	0	0	0	0	0	0
C. Desarrollo Economico C=c1+c2+c3+c4+c5+c6+c7+c8+c9)	0	0	0	0	0	0
c1)Asuntos Economicos, Comerciales y Laborales en General	0	0	0	0	0	0
c2) Agropecuaria, Silvicultura, Pesca y Caza	0	0	0	0	0	0
c3)Combustibles y Energia	0	0	0	0	0	0
c4) Minería, Manufacturas y Construccion	0	0	0	0	0	0
c5) Transporte	0	0	0	0	0	0
c6) Comunicaciones	0	0	0	0	0	0
c7) Turismo	0	0	0	0	0	0
c8) cCiencia, Tecnología e Innovación	0	0	0	0	0	0
c9) Otras Industrias y otros Asuntos Económicos	0	0	0	0	0	0
D. Otras no Clasificadas en Funciones Anteriores (D=d1+d2+d3+d4)	0	0	0	0	0	0
d1) Transacciones de la Deuda Pública/Costo Financiero de la Deuda	0	0	0	0	0	0
d2)Transferencias y Aportaciones entre Diferentes Niveles y Ordenes de Gobierno	0	0	0	0	0	0
d3) Saniamiento del Sistema Financiero	0	0	0	0	0	0
d4) Adeudos de Ejercicios Fiscales Anteriores	0	0	0	0	0	0

85.47

UNIVERSIDAD TECNOLÓGICA LINARES (UTL)

Informe de Avance de Gestión Financiera Primer Trimestre 2024

II. Gasto Etiquetado (I=A+B+C+D)	42,455,784	0	42,455,784	8,882,079	8,848,422	33,573,705
A.Gobierno (A=a1+a2+a3+a4+a5+a6+a7+a8)	0	0	0	0	0	0
a1) legislación	0	0	0	0	0	0
a2) Justicia	0	0	0	0	0	0
a3) Coordinación Política de Gobierno	0	0	0	0	0	0
a4) Relaciones Exteriores	0	0	0	0	0	0
a5) Asuntos Financieros y Hacendarios	0	0	0	0	0	0
a6) Seguridad Nacional	0	0	0	0	0	0
a7) Asuntos de orden Público y Seguridad Interior	0	0	0	0	0	0
a8) Otros Servicios Generales	0	0	0	0	0	0
B. Desarrollo Social (B=b1+b2+b3+b4+b5+b6)	42,455,784	0	42,455,784	8,882,079	8,848,422	33,573,705
b1) Protección Ambiental	0	0	0	0	0	0
b2) Vivienda y Servicios de la Comunidad	0	0	0	0	0	0
b3) Salud	0	0	0	0	0	0
b4) Recreación Cultura y otras Manifestaciones Sociales	0	0	0	0	0	0
b5) Educación Protección Social	42,455,784	0	42,455,784	8,882,079	8,848,422	33,573,705
b6) Otros Asuntos Sociales	0	0	0	0	0	0
C. Desarrollo Económico C=c1+c2+c3+c4+c5+c6+c7+c8+c9)	0	0	0	0	0	0
c1)Asuntos Económicos, Comerciales y Laborales en General	0	0	0	0	0	0
c2) Agropecuaria, Silvicultura, Pesca y Caza	0	0	0	0	0	0
c3)Combustibles y Energía	0	0	0	0	0	0
c4) Minería, Manufacturas y Construcción	0	0	0	0	0	0
c5) Transporte	0	0	0	0	0	0
c6) Comunicaciones	0	0	0	0	0	0
c7) Turismo	0	0	0	0	0	0
c8) cCiencia, Tecnología e Innovación	0	0	0	0	0	0
c9) Otras Industrias y otros Asuntos Económicos	0	0	0	0	0	0
D. Otras no Clasificadas en Funciones Anteriores (D=d1+d2+d3+d4)	0	0	0	0	0	0
d1) Transacciones de la Deuda Pública/Costo Financiero de la Deuda	0	0	0	0	0	0
d2)Transferencias y Aportaciones entre Diferentes Niveles y Ordenes de Gobierno	0	0	0	0	0	0
d3) Saneamiento del Sistema Financiero	0	0	0	0	0	0
d4) Adeudos de Ejercicios Fiscales Anteriores	0	0	0	0	0	0
III. Total de Egresos (III=I+II)	50,135,495	0	50,135,495	9,489,913	9,445,248	40,645,582

85.48

Informe de Avance de Gestión Financiera Primer Trimestre 2024

Informe de Avance de Gestión Financiera Primer Trimestre 2024
 Estado Analítico del Ejercicio del Presupuesto de Egresos
 Clasificación de Servicios personales por Categoría
 Del 1 de enero al 31 de Marzo del 2024
 UNIVERSIDAD TECNOLÓGICA LINARES

Concepto (c)	Egresos					
	Aprobado (d)	Ampliaciones/ (Reducciones)	Modificado	Devengado	Pagado	Subejercicio (e)
I. Gasto No Etiquetado (I=A+B+C+D+E+F+G+H)	0	0	0	0	0	0
A. Personal Administrativo y de Servicio Público	0	0	0	0	0	0
B. Magisterio	0	0	0	0	0	0
C. Servicios de Salud (C=c1+c2)	0	0	0	0	0	0
c1) Personal Administrativo	0	0	0	0	0	0
c2) Personal Médico, Paramédico y afín	0	0	0	0	0	0
D. Seguridad Pública	0	0	0	0	0	0
E. Gastos asociados a la implementación de nuevas Leyes Federales o reformas a las mismas						
e1) Nombre del Programa o ley 1	0	0	0	0	0	0
e2) Nombre del Programa o ley 2	0	0	0	0	0	0
(E=e1+e2)	0	0	0	0	0	0
F. Sentencias Laborales Definitivas	0	0	0	0	0	0
II. Gasto Etiquetado (II=A+B+C+D+E+F+G+H)	37,786,832	00	37,786,832	7,436,675	7,436,675	30,350,157
A. Personal Administrativo y de Servicio Público	37,786,832	00	37,786,832	7,436,675	7,436,675	30,350,157
B. Magisterio	0	0	0	0	0	0
C. Servicios de Salud (C=c1+c2)	0	0	0	0	0	0
c1) Personal Administrativo	0	00	0	0	0	0
c2) Personal Médico, Paramédico y afín	0	00	0	0	0	0
D. Seguridad Pública	0	0	0	0	0	0
E. Gastos asociados a la implementación de nuevas Leyes Federales o reformas a las mismas	0	0	0	0	0	0
e1) Nombre del Programa o ley 1	0	0	0	0	0	0
e2) Nombre del Programa o ley 2	0	0	0	0	0	0
(E=e1+e2)	0	0	0	0	0	0
F. Sentencias Laborales Definitivas	0	0	0	0	0	0
III. Total de Gastos en Servicios Personales (III=I+II)	37,786,832	00	37,786,832	7,436,675	7,436,675	30,350,157

Informe de Avance de Gestión Financiera Primer Trimestre 2024

Formato 7 a)

UNIVERSIDAD TECNOLÓGICA LINARES						
Informe de Avance de Gestión Financiera Primer Trimestre 2024						
Proyecciones de Ingresos						
(PESOS)						
(CIFRAS NOMINALES)						
Concepto (b)	2024	2025	2026	2027	2028	2029
1. Ingresos de Libre Disposición (1=A+B+C+D+E+F+G+H+I+J+K+L)	28,796,989	29,660,899	30,550,726	31,467,248	32,411,265	33,383,603
A. Impuestos	0	0	0	0	0	0
B. Cuotas y Aportaciones de Seguridad Social	0	0	0	0	0	0
C. Contribuciones de Mejoras	0	0	0	0	0	0
D. Derechos	0	0	0	0	0	0
E. Productos	0	0	0	0	0	0
F. Aprovechamientos	0	0	0	0	0	0
G. Ingresos por Ventas de Bienes y Servicios	7,569,097	7,796,170	8,030,055	8,270,957	8,519,086	8,774,658
H. Participaciones	21,227,892	21,864,729	22,520,671	23,196,291	23,892,179	24,608,945
I. Incentivos Derivados de la Colaboración Fiscal	0	0	0	0	0	0
J. Transferencias	0	0	0	0	0	0
K. Convenios	0	0	0	0	0	0
L. Otros Ingresos de Libre Disposición	0	0	0	0	0	0
2. Transferencias Federales Etiquetadas (2=A+B+C+D+E)	21,227,892	21,864,729	22,520,671	23,196,291	23,892,179	24,608,945
A. Aportaciones	21,227,892	21,864,729	22,520,671	23,196,291	23,892,179	24,608,945
B. Convenios	0	0	0	0	0	0
C. Fondos Distintos de Aportaciones	0	0	0	0	0	0
D. Transferencias, Subsidios, Sувencionес, Pensiones y Jubilaciones.	0	0	0	0	0	0
E. Otras Transferencias Federales Etiquetadas	0	0	0	0	0	0
3. Ingresos Derivados de Financiamientos (3=A)	0	0	0	0	0	0
A. Ingresos Derivados de Financiamiento	0	0	0	0	0	0
4. Total de Ingresos Proyectados (4=1+2+3)	50,024,881	51,525,628	53,071,397	54,663,539	56,303,445	57,992,548
Datos Informativos						
1. Ingresos Derivados de Financiamientos con Fuente de Ingresos de Recursos de Libre Expresión	0	0	0	0	0	0
2. Ingresos Derivados de Financiamientos con Fuente de Pago de Transferencias Federales Etiquetadas	0	0	0	0	0	0
3. Ingresos Derivados de Financiamientos (3=1+2)	0	0	0	0	0	0

85.50

UNIVERSIDAD TECNOLÓGICA LINARES (UTL)

Informe de Avance de Gestión Financiera Primer Trimestre 2024

Formato 7 b)

UNIVERSIDAD TECNOLÓGICA LINARES						
Informe de Avance de Gestión Financiera Primer Trimestre 2024						
Proyecciones de Egresos						
(PESOS)						
(CIFRAS NOMINALES)						
Concepto (b)	2024	2025	2026	2027	2028	2029
1. Gasto No Etiquetado (1=A+B+C+D+E+F+G+H+I+J+K+L)	7,569,097	7,796,170	8,030,055	8,270,957	8,519,086	8,774,658
A. Servicios Personales	0	0	0	0	0	0
B. Materiales y Suministros	1,787,550	1,841,176	1,896,411	1,953,304	2,011,903	2,072,260
C. Servicios Generales	5,781,548	5,954,994	6,133,644	6,317,654	6,507,183	6,702,399
D. Transferencia, Asignaciones, Subsidios y Otras Ayudas	0	0	0	0	0	0
E. Bienes muebles, Inmuebles e Intangibles	0	0	0	0	0	0
F. Inversión Pública	0	0	0	0	0	0
G. Inversiones Financieras y otras provisiónes	0	0	0	0	0	0
H. Participaciones y Aportaciones	0	0	0	0	0	0
I. Deuda Publica	0	0	0	0	0	0
1. Gasto Etiquetado (1=A+B+C+D+E+F+G+H+I+J+K+L)	42,455,784	43,729,458	45,041,341	46,392,581	47,784,359	49,217,890
A. Servicios Personales	37,786,832	38,920,437	40,088,051	41,290,692	42,529,413	43,805,295
B. Materiales y Suministros	1,173,363	1,208,563	1,244,820	1,282,165	1,320,630	1,360,249
C. Servicios Generales	3,495,589	3,600,457	3,708,470	3,819,725	3,934,316	4,052,346
D. Transferencia, Asignaciones, Subsidios y Otras Ayudas	0	0	0	0	0	0
E. Bienes muebles, Inmuebles e Intangibles	0	0	0	0	0	0
F. Inversión Pública	0	0	0	0	0	0
G. Inversiones Financieras y otras provisiónes	0	0	0	0	0	0
H. Participaciones y Aportaciones	0	0	0	0	0	0
I. Deuda Publica	0	0	0	0	0	0
3. Total de Egresos Proyectados (3=1+2)	50,024,881	51,525,628	53,071,397	54,663,539	56,303,445	57,992,548

85.51

UNIVERSIDAD TECNOLÓGICA LINARES (UTL)

Informe de Avance de Gestión Financiera Primer Trimestre 2024

Formato 7 c)

UNIVERSIDAD TECNOLÓGICA LINARES						
Informe de Avance de Gestión Financiera Primer Trimestre 2024						
Resultados de Ingresos-LDF						
(PESOS)						
Concepto (b)	2019	2020	2021	2022	2023	2024
1. Ingresos de Libre Disposición (1=A+B+C+D+E+F+G+H+I+J+K+L)	12,523,215	9,301,146	6,557,873	8,453,357	9,736,280	2,910,962
A. Impuestos	0	0	0	0	0	0
B. Cuotas y Aportaciones de Seguridad Social	0	0	0	0	0	0
C. Contribuciones de Mejoras	0	0	0	0	0	0
D. Derechos	0	0	0	0	0	0
E. Productos	0	0	0	0	0	0
F. Aprovechamientos	0	0	0	0	0	0
G. Ingresos por Ventas de Bienes y Servicios	12,312,926	9,014,736	6,503,986	8,422,055	9,631,344	2,868,962
H. Participaciones	0	0	0	0	0	0
I. Incentivos Derivados de la Colaboración Fiscal	0	0	0	0	0	0
J. Transferencias	194,000	275,603	53,000	30,500	103,500	42,000
K. Convenios	0	0	0	0	0	0
L. Otros Ingresos de Libre Disposición	16,289	10,807	887	802	1,436	0
2. Transferencias Federales Etiquetadas (2=A+B+C+D+E)	36,326,632	35,008,906	47,260,421	40,263,026	44,749,018	10,613,946
A. Aportaciones	35,043,472	35,008,906	47,260,421	40,263,026	44,749,018	10,613,946
B. Convenios	0	0	0	0	0	0
C. Fondos Distintos de Aportaciones	0	0	0	0	0	0
D. Transferencias, Subsidios, Sувencionες, Pensiones y Jubilaciones.	1,283,160	0	0	0	0	0
E. Otras Transferencias Federales Etiquetadas	0	0	0	0	0	0
3. Ingresos Derivados de Financiamientos (3=A)	0	0	0	0	0	0
A. Ingresos Derivados de Financiamiento	0	0	0	0	0	0
4. Total de Ingresos proyectados (4=1+2+3)	48,849,847	44,310,052	53,818,294	48,716,383	54,485,298	13,524,908
Datos Informativos						
1. Ingresos Derivados de Financiamientos con Fuente de Ingresos de Recursos de Libre	0	0	0	0	0	0
2. Ingresos Derivados de Financiamientos con Fuente de Pago de Transferencias Federa	0	0	0	0	0	0
3. Ingresos Derivados de Financiamientos (3=1+2)	48,849,847	44,310,052	53,818,294	48,716,383	54,485,298	13,524,908

1. Los importes corresponden al momento contable de los ingresos devengados.

2. los importes corresponden a los ingresos devengados al cierre trimestral mas reciente disponible y estimados para el resto del ejercicio.

85.52

Informe de Avance de Gestión Financiera Primer Trimestre 2024

Formato 7 d)

Informe de Avance de Gestión Financiera Primer Trimestre 2024						
Resultados de Egresos						
UNIVERSIDAD TECNOLÓGICA LINARES						
(PESOS)						
Concepto (b)	2019	2020	2021	2022	2023	2024
1. Gasto No Etiquetado (1=A+B+C+D+E+F+G+H+I+J+K+L)	9,120,533	4,908,630	22,801,186	25,140,800	13,537,216	786,689
A. Servicios Personales	0	0	2,600,053	6,561,177	3,963,642	0
B. Materiales y Suministros	849,292	69,504	634,960	4,731,706	2,240,155	102,313
C. Servicios Generales	7,323,816	3,085,259	14,759,535	11,201,262	7,134,490	460,521
D. Transferencia, Asignaciones, Subsidios y Otras Ayudas	765,015	376,359	181,394	541,640	158,117	178,855
E. Bienes muebles, Inmuebles e Intangibles	182,410	1,377,509	4,625,244	2,105,016	40,812	45,000
F. Inversión Pública	0	0	0	0	0	0
G. Inversiones Financieras y otras provisiones	0	0	0	0	0	0
H. Participaciones y Aportaciones	0	0	0	0	0	0
I. Deuda Publica	0	0	0	0	0	0
1. Gasto Etiquetado (1=A+B+C+D+E+F+G+H+I+J+K+L)	38,275,314	35,043,472	34,740,751	35,738,102	40,263,026	8,882,079
A. Servicios Personales	32,484,243	32,901,306	31,615,875	33,016,912	37,762,536	7436675
B. Materiales y Suministros	1,345,160	550,084	790,424	807,000	677,735	63282
C. Servicios Generales	4,445,912	1,054,661	2,334,452	1,914,190	1,822,755	1382122
D. Transferencia, Asignaciones, Subsidios y Otras Ayudas	0	0	0	0	0	0
E. Bienes muebles, Inmuebles e Intangibles	0	537,421	0	0	0	0
F. Inversión Pública	0	0	0	0	0	0
G. Inversiones Financieras y otras provisiones	0	0	0	0	0	0
H. Participaciones y Aportaciones	0	0	0	0	0	0
I. Deuda Publica	0	0	0	0	0	0
3. Total de Egresos Proyectados (3=1+2)	47,395,846	39,952,102	57,541,937	60,878,902	53,800,242	9,668,768

1. Los importes corresponden a los egresos totales devengados

2. los importes corresponden a los egresos devengados al cierre del trimestre mas reciente disponible y estimados para el resto del ejercicio

85.53

UNIVERSIDAD TECNOLÓGICA LINARES (UTL)

Informe de Avance de Gestión Financiera Primer Trimestre 2024

Informe de Avance de Gestión Financiera Primer Trimestre 2024 Informe sobre estudios Actuariales Del 1 de enero al 31 Marzo del 2024 UNIVERSIDAD TECNOLÓGICA LINARES (Pesos)					
	Pensiones y Jubilaciones	Salud	Riesgos de trabajo	Invalidez y vida	Otras prestaciones Sociales
Tipo de Sistema					
Prestación Laboral o fondo general para trabajadores del estado o municipio					
Beneficio definido, Contribución definida o Mixta					
Población afiliada					
Activos					212
Edad máxima					66
Edad mínima					21
Edad promedio					37
Pensionados y Jubilados					
Edad máxima					0
Edad mínima					0
Edad promedio					0
Beneficiarios					
Promedio de años de servicios (trabajadores activos)					
Aportación individual al plan de pensión como % del salario					0%
Aportación del ente público al plan de pensión como % del salario					0%
Crecimiento esperado de los pensionados y jubilados (como%)					NA
Crecimiento esperado de los activos (como%)					
Edad de Jubilación o pensión					
Esperanza de vida					NA
Ingresos del Fondo					
Ingresos anuales al Fondo de pensiones					0
Nomina anual					
Activos					29,041,929
Pensionados y Jubilados					0
beneficiarios de pensionados y Jubilados					0
Monto mensual por pensión					
Máximo					0
Mínimo					0
Promedio					0
Monto de la reserva					
Valor presente de las obligaciones					
Pensiones y Jubilaciones en curso del pago					0
Generación Actual					0
Generaciones futuras					0
Valor presente de las contribuciones asociadas a sueldos futuros de cotización X%					
Generación Actual					0
Generaciones futuras					0
Valor presente de las aportaciones futuras					
Generación Actual					0
Generaciones futuras					0
Otros Ingresos					0
Déficit/superávit actuarial					
Generación Actual					0
Generaciones futuras					0
Periodo de suficiencia					
Año de descapitalización					0
Tasa de rendimiento					0
Estudio Actuarial					
Año de elaboración					2022
Empresa que elaboró estudio actuarial					Valuaciones Actuariales de Norte, SC

Informe de Avance de Gestión Financiera Primer Trimestre 2024

ANEXO LDF

"GUÍA DE CUMPLIMIENTO DE LA LEY DE DISCIPLINA FINANCIERA DE LAS ENTIDADES FEDERATIVAS Y LOS MUNICIPIOS"

UNIVERSIDAD TECNOLÓGICA LINARES							
Guía de Cumplimiento de la Ley de Disciplina Financiera de las Entidades Federativas y Municipios							
Del 1 de enero al 31 de Marzo de 2024 (b)							
Indicadores de Observancia (c)	Implementación			Resultado		Fundamento (h)	Comentarios (i)
	SI	NO					
	✓	✓	Monto o valor (f)	Unidad (pesos/porcentaje)			
	Mecanismo de Verificación (d)	Fecha estimada de cumplimiento (e)					
a. Propuesto	✓	Iniciativa de Ley de Ingresos y Proyecto de Presupuesto de Egresos		42,455,784 y 42,455,784	pesos	Art. 6 y 19 de la LDF	
b. Aprobado	✓	Ley de Ingresos y Presupuesto de Egresos		42,455,784 y 42,455,785	pesos	Art. 6 y 19 de la LDF	
c. Ejercido	✓	Cuenta Pública / Formato 4 LDF		8,847,082	pesos	Art. 6 y 19 de la LDF	
2 Balance Presupuestario de Recursos Disponibles Sostenible (k)							
a. Propuesto	✓	Iniciativa de Ley de Ingresos y Proyecto de Presupuesto de Egresos		7,569,097.45 y 7,569,097.45	pesos	Art. 6 y 19 de la LDF	
b. Aprobado	✓	Ley de Ingresos y Presupuesto de Egresos		7,569,097.45 y 7,569,097.46	pesos	Art. 6 y 19 de la LDF	
c. Ejercido	✓	Cuenta Pública / Formato 4 LDF		610,165	pesos	Art. 6 y 19 de la LDF	
3 Financiamiento Neto dentro del Techo de Financiamiento Neto (l)							
a. Propuesto	N/A	Iniciativa de Ley de Ingresos			pesos	Art. 6, 19 y 46 de la LDF	
b. Aprobado	N/A	Ley de Ingresos			pesos	Art. 6, 19 y 46 de la LDF	
c. Ejercido	N/A	Cuenta Pública / Formato 4 LDF			pesos	Art. 6, 19 y 46 de la LDF	
4 Recursos destinados a la atención de desastres naturales							
a. Asignación al fideicomiso para desastres naturales (m)							
a1 Aprobado	N/A	Reporte Trim. Formato 6a)			pesos	Art. 9 de la LDF	
a2 Pagado	N/A	Cuenta Pública / Formato 6a)			pesos	Art. 9 de la LDF	
b. Aportación promedio realizada por la Entidad Federativa durante los 5 ejercicios previos, para infraestructura dañada por desastres naturales (n)	N/A	Autorizaciones de recursos aprobados por el FONDEN			pesos	Art. 9 de la LDF	
c. Saldo del fideicomiso para desastres naturales (o)	N/A	Cuenta Pública / Auxiliar de Cuentas			pesos	Art. 9 de la LDF	
d. Costo promedio de los últimos 5 ejercicios de la reconstrucción de infraestructura dañada por desastres naturales (p)	N/A	Autorizaciones de recursos aprobados por el FONDEN			pesos	Art. 9 de la LDF	
5 Techo para servicios personales (q)							
a. Asignación en el Presupuesto de Egresos	✓	Reporte Trim. Formato 6d)		37,786,832	pesos	Art. 10 y 21 de la LDF	
b. Ejercido	✓	Reporte Trim. Formato 6d)		6,964,644	pesos	Art. 13 fracc. V y 21 de la LDF	
6 Previsiones de gasto para compromisos de pago derivados de APPs (r)							
a. Asignación en el Presupuesto de Egresos	N/A	Presupuesto de Egresos			pesos	Art. 11 y 21 de la LDF	
7 Techo de ADEFAS para el ejercicio fiscal (s)							
a. Propuesto	N/A	Proyecto de Presupuesto de Egresos			pesos	Art. 12 y 20 de la LDF	
b. Aprobado	N/A	Reporte Trim. Formato 6a)			pesos	Art. 12 y 20 de la LDF	
c. Ejercido	N/A	Cuenta Pública / Formato 6a)			pesos	Art. 12 y 20 de la LDF	

Informe de Avance de Gestión Financiera Primer Trimestre 2024

B. INDICADORES CUALITATIVOS							
1 Iniciativa de Ley de Ingresos y Proyecto de Presupuesto de Egresos							
a. Objetivos anuales, estrategias y metas para el ejercicio fiscal (t)	✓	Iniciativa de Ley de Ingresos y Proyecto de Presupuesto de Egresos				Art. 5 y 18 de la LDF	
b. Proyecciones de ejercicios posteriores (u)	✓	Iniciativa de Ley de Ingresos y Proyecto de Presupuesto de Egresos/ Formatos 7 a) y b)				Art. 5 y 18 de la LDF	
c. Descripción de riesgos relevantes y propuestas de acción para enfrentarlos (v)	N/A	Iniciativa de Ley de Ingresos y Proyecto de Presupuesto de Egresos				Art. 5 y 18 de la LDF	
d. Resultados de ejercicios fiscales anteriores y el ejercicio fiscal en cuestión (w)	✓	Iniciativa de Ley de Ingresos y Proyecto de Presupuesto de Egresos/ Formatos 7 c) y d)				Art. 5 y 18 de la LDF	
e. Estudio actuarial de las pensiones de sus trabajadores (x)	✓	Proyecto de Presupuesto de Egresos/ Formato 8				Art. 5 y 18 de la LDF	
2 Balance Presupuestario de Recursos Disponibles, en caso de ser negativo							
a. Razones excepcionales que justifican el Balance Presupuestario de Recursos Disponibles negativo (y)	N/A	Iniciativa de Ley de Ingresos o Proyecto de Presupuesto de Egresos				Art. 6 y 19 de la LDF	
b. Fuente de recursos para cubrir el Balance Presupuestario de Recursos Disponibles negativo (z)	N/A	Iniciativa de Ley de Ingresos o Proyecto de Presupuesto de Egresos				Art. 6 y 19 de la LDF	
c. Número de ejercicios fiscales y acciones necesarias para cubrir el Balance Presupuestario de Recursos Disponibles negativo (aa)	N/A	Iniciativa de Ley de Ingresos o Proyecto de Presupuesto de Egresos				Art. 6 y 19 de la LDF	
d. Informes Trimestrales sobre el avance de las acciones para recuperar el Balance Presupuestario de Recursos Disponibles (bb)	N/A	Reporte Trim. y Cuenta Pública				Art. 6 y 19 de la LDF	
3 Servicios Personales							
a. Remuneraciones de los servidores públicos (cc)	N/A	Proyecto de Presupuesto				Art. 10 y 21 de la LDF	
b. Previsiones salariales y económicas para cubrir incrementos salariales, creación de plazas y otros (dd)	N/A	Proyecto de Presupuesto				Art. 10 y 21 de la LDF	
INDICADORES DEL EJERCICIO PRESUPUESTARIO							
A. INDICADORES CUANTITATIVOS							
1 Ingresos Excedentes derivados de Ingresos de Libre Disposición							
a. Monto de Ingresos Excedentes derivados de ILD (ee)	N/A	Cuenta Pública / Formato 5			pesos	Art. 14 y 21 de la LDF	
b. Monto de Ingresos Excedentes derivados de ILD destinados al fin del A. 14, fracción I de la LDF (ff)	N/A	Cuenta Pública			pesos	Art. 14 y 21 de la LDF	
c. Monto de Ingresos Excedentes derivados de ILD destinados al fin del A. 14, fracción II, a) de la LDF (gg)	N/A	Cuenta Pública			pesos	Art. 14 y 21 de la LDF	
d. Monto de Ingresos Excedentes derivados de ILD destinados al fin del A. 14, fracción II, b) de la LDF (hh)	N/A	Cuenta Pública			pesos	Art. 14 y 21 de la LDF	
e. Monto de Ingresos Excedentes derivados de ILD destinados al fin del artículo noveno transitorio de la LDF (ii)	N/A	Cuenta Pública			pesos	Art. Noveno Transitorio de la LDF	
B. INDICADORES CUALITATIVOS							
1 Análisis Costo-Beneficio para programas o proyectos de inversión mayores a 10 millones de UDIS (jj)	N/A	Página de internet de la Secretaría de Finanzas y Tesorería Municipal				Art. 13 frac. III y 21 de la LDF	
2 Análisis de conveniencia y análisis de transferencia de riesgos de los proyectos APPs (kk)	N/A	Página de internet de la Secretaría de Finanzas y Tesorería Municipal				Art. 13 frac. III y 21 de la LDF	
3 Identificación de población objetivo, destino y temporalidad de subsidios (ll)	N/A	Página de internet de la Secretaría de Finanzas y Tesorería Municipal				Art. 13 frac. VII y 21 de la LDF	
INDICADORES DE DEUDA PÚBLICA							
A. INDICADORES CUANTITATIVOS							
1 Obligaciones a Corto Plazo							
a. Límite de Obligaciones a Corto Plazo (mm)	N/A				pesos	Art. 30 frac. I de la LDF	
b. Obligaciones a Corto Plazo (nn)	N/A				pesos	Art. 30 frac. I de la LDF	