



**UTL**

**UNIVERSIDAD TECNOLÓGICA  
LINARES**



## **UNIVERSIDAD TECNOLÓGICA LINARES**

Se crea la Universidad Tecnológica Linares, de acuerdo con el decreto número 65 del Gobierno del Estado de Nuevo León publicado en el periódico oficial del Estado el 02 de Junio del 2010 como Organismo Público Descentralizado de la Administración Pública del Estado, con personalidad jurídica y patrimonio propios, para que contribuya, en el marco del Sistema Educativo del Estado y del Sistema Nacional de Universidades Tecnológicas, a la prestación de servicios educativos de nivel superior en el área de la ciencia y la tecnología.

### **MISIÓN**

La misión para la cual fue creada la Universidad Tecnológica Linares es el formar Técnicos Superiores competentes e íntegros, mediante la aplicación de un Modelo Educativo vinculado con el sector productivo que promueva el desarrollo sustentable de la región e impulse la calidad de vida de la comunidad.

## INFORMACIÓN OPERATIVA RELEVANTE

### **UT LINARES Y VERNELL INDUSTRIES S.A. DE C.V. DESARROLLA EXITOSAMENTE PROGRAMA DE INGLÉS EMPRESARIAL.**

A través del Centro de Idiomas de la Dirección de Vinculación, colabora con Vernell Industries S.A. de C.V de manera exitosa con un Programa Empresarial de Inglés que beneficia a 36 trabajadores de la empresa antes mencionada.

Esta sinergia, es representada por 3 niveles de inglés y reafirma el compromiso de ambas partes con el crecimiento profesional de la comunidad empresarial a través del aprendizaje de una segunda lengua.

Agradecemos a Vernell Industries S.A. de C.V. y a su gerente de Recursos Humanos, Lic. Alan Rosales Cisneros, por su compromiso con la capacitación y desarrollo constante de su personal, así como el fortalecer los lazos de colaboración con nuestra institución.

## UT LINARES PARTICIPA EN PRIMER HACKATHON EXCLUSIVO DE MUJERES EN LA HISTORIA DE MÉXICO

Como parte del desarrollo profesional e integral de mujeres universitarias en los rubros de Ciencia, Tecnología, Ingeniería y Matemáticas (STEM), se desarrolló en las instalaciones del Tecnológico de Monterrey el Hackathon Nacional “Hack 4 Her” organizado por Arca Continental y Women in Tech & Life.

En esta edición, participaron por parte de nuestra institución las alumnas Debbany Hernández y Tania López, estudiantes de la carrera de Tecnologías de la Información, Área Desarrollo de Software Multiplataforma (TIDSM).

Durante el desarrollo de este magno evento, se presentaron cuatro desafíos tecnológicos que pusieron a prueba sus habilidades y destrezas en:

App Móviles 

Inteligencia Artificial 

Geolocalización 

Sistemas de Producción Digital 



#### **UT LINARES PRESENTE EN GLOBAL TRANSPORTATION & INNOVATION SUMMIT (GTI 2025)**

Una vez más, el Estado de Nuevo León se convirtió en el epicentro de la electromovilidad en México, al inaugurar la cumbre líder en movilidad, tecnología e innovación llamada: "Global Transportation & Innovation Summit (GTI 2025)", el evento más importante en su tipo en América Latina.

Con participación de más de 500 empresas de tecnología y la presentación de proyectos basados en electromovilidad sostenible, la Universidad Tecnológica Linares, institución que encabeza la Mtra. Beatriz Adriana Barrera Aguirre, presentó el proyecto: "Plataforma Móvil de Aprovechamiento de Energía Fotovoltaica", por parte de estudiantes de las Ingenierías en Mantenimiento Industria y Tecnologías de la Información e Innovación Digital y asesorados por los Ingenieros Miguel Antonio Ramírez Méndez y Jorge Alberto Gómez Sandoval.

Este evento contó con la presencia del Lic. Javier Navarro Velasco, Secretario Gral. de Gobierno y quien en representación del Dr. Samuel García Sepúlveda, Gobernador de Nuevo León, resaltó la Educación Dual como el pilar de la formación profesional en la Entidad.

Tipo	Nombre	Período	Unidad de Medida
Programático	Becas Otorgadas	Informe de Avance de Gestión Financiera Segundo Trimestre 2025	Porcentaje
<b>Variables de Cálculo</b>	<b>Algoritmo</b>	<b>Indicador</b>	<b>Interpretación del Resultado</b>
AB=Alumnos con algún tipo de beca	AB		Muestra el Porcentaje de
	-----X100		Alumnos con algún tipo de
AT=Alumnos totales en la Universidad	AT		beca
<b>Meta 2025</b>	<b>Comportamiento (Indicador/Meta)</b>	<b>Resultados Último Año</b>	<b>Gráfico</b>
	678		Muestra el Porcentaje de
50%	-----	81%	Alumnos con algún tipo de
	831		beca
Tipo	Nombre	Período	Unidad de Medida
Programático	Alumnos por Personal Administrativo	Informe de Avance de Gestión Financiera Segundo Trimestre 2025	Porcentaje
<b>Variables de Cálculo</b>	<b>Algoritmo</b>	<b>Indicador</b>	<b>Interpretación del Resultado</b>
AT=Alumnos Totales	AT		Muestra cuantos Alumnos pueden ser atendidos por
PA=Personal Administrativo	PA		cada personal administrativo
<b>Meta 2025</b>	<b>Comportamiento (Indicador/Meta)</b>	<b>Resultados Último Año</b>	<b>Gráfico</b>
10	831 ----- 72	12%	Muestra cuantos Alumnos pueden ser atendidos por
			cada personal administrativo
Tipo	Nombre	Período	Unidad de Medida
Programático	Alumnos por Personal Administrativo	Informe de Avance de Gestión Financiera Segundo Trimestre 2025	Porcentaje
<b>Variables de Cálculo</b>	<b>Algoritmo</b>	<b>Indicador</b>	<b>Interpretación del Resultado</b>
AT=Alumnos Totales	AT		Muestra cuantos Alumnos pueden ser atendidos por
PD=Personal Docente	PD		cada personal docente
<b>Meta 2025</b>	<b>Comportamiento (Indicador/Meta)</b>	<b>Resultados Último Año</b>	<b>Gráfico</b>
5	831 ----- 99	8%	Muestra cuantos Alumnos pueden ser atendidos por
			cada personal docente




# Información Contable

**Informe de Avance de Gestión Financiera Segundo Trimestre 2025**  
**Estado de Actividades**  
**Del 1 de enero al 30 de Junio 2025**  
**(Pesos)**

**UNIVERSIDAD TECNOLÓGICA LINARES**

Concepto	Segundo Trimestre 2025	Anual 2024	Concepto	Segundo Trimestre 2025	Anual 2024
<b>INGRESOS Y OTROS BENEFICIOS</b>			<b>GASTOS Y OTRAS PÉRDIDAS</b>		
<b>Ingresos de la Gestión</b>	<b>\$5,555,877</b>	<b>\$8,834,145</b>	<b>Gastos de Financiamiento</b>	<b>\$22,070,565</b>	<b>\$52,020,012</b>
Impuestos	0	0	Servicios Personales	16,825,348	36,730,089
Cuotas y Aportaciones de Seguridad Social	0	0	Materiales y Suministros	1,037,055	4,248,030
Contribuciones de Mejoras	0	0	Servicios Generales	4,408,162	11,641,894
Derechos	0	0			
Productos de Tipo Corriente	0	0	<b>Transferencia, Asignaciones, Subsidios y Otras Ayudas</b>	<b>\$597,880</b>	<b>\$646,644</b>
Aprovechamientos del Tipo Corriente	0	0	Transferencias Internas y Asignaciones al Sector Público	0	0
Ingresos por Ventas de Bienes y Servicios	5,555,877	8,834,145	Transferencias al Resto del Sector Público	0	0
Ingresos no Comprendidos en las Fracciones de la Ley de Ingresos Causados en Ejercicios Fiscales Anteriores pendientes	0	0	Subsidios y Subvenciones	0	0
Pendientes de Liquidación o Pago	0	0	Ayudas Sociales	597,880	646,644
<b>Participaciones, Aportaciones, Transferencias, Asignaciones, Subsidios y Otras Ayudas</b>	<b>\$25,541,469</b>	<b>\$44,817,110</b>	Pensiones y Jubilaciones	0	0
Participaciones y Aportaciones	25,473,469	44,689,110	Transferencias a Fideicomisos, Mandatos y Contratos Análogos	0	0
Transferencia, Asignaciones, Subsidios y Otras Ayudas	68,000	128,000	Transferencias a la Seguridad Social	0	0
			Transferencias al Exterior	0	0
<b>Otros Ingresos y Beneficios</b>	<b>\$68</b>	<b>\$10,050</b>	<b>Participaciones y Aportaciones</b>	<b>\$0</b>	<b>\$0</b>
Ingresos Financieros	68	10,050	Participaciones	0	0
Incremento por Variación de Inventarios	0	0	Aportaciones	0	0
Disminución del Exceso de Estimaciones por Pérdida o Deterioro u Obsolescencia	0	0	Convenios	0	0
Disminución del Exceso de Provisiones	0	0			
Otros Ingresos y Beneficios Varios	0	0	<b>Intereses, Comisiones y Otros Gastos de la Deuda Pública</b>	<b>\$0</b>	<b>\$0</b>
<b>Total de Ingresos y Otros Beneficios</b>	<b>\$31,097,414</b>	<b>\$53,661,305</b>	Intereses de Deuda Pública	0	0
			Comisiones de Deuda Pública	0	0
			Costo por Coberturas	0	0
			Apoyos Financieros	0	0
			<b>Otros Gastos y Pérdidas Extraordinarias</b>	<b>\$182,198</b>	<b>\$1,827,766</b>
			Estimaciones, Depreciaciones, Deterioros, Obsolescencia	-1,114,251	313,939
			Provisiones	1,296,449	1,513,827
			Disminución de Inventarios	0	0
			Aumento por Insuficiencia de Estimaciones por Pérdida o Deterioro y Obsolescencia	0	0
			Aumento por Insuficiencia de Provisiones	0	0
			Otros Gastos	0	0
			<b>Inversión Pública</b>	<b>\$0</b>	<b>\$0</b>
			Inversión Pública no Capitalizable	0	0
			<b>Total de Gastos y Otras Pérdidas</b>	<b>\$22,850,644</b>	<b>\$55,094,423</b>
			<b>Resultado del Ejercicio (Ahorro/Desahorro)</b>	<b>\$8,246,770</b>	<b>-\$1,433,118</b>

Bajo protesta de decir verdad declaramos que los Estados Financieros y sus Notas son razonablemente correctos y responsabilidad del emisor

  
MTRA. BEATRIZ ADRIANA BARRERA AGUIRRE  
RECTORA


  
C.P. ELISEO CONTRERAS RUBIO  
DIRECTOR ADMINISTRACIÓN Y FINANZAS


**Informe de Avance de Gestión Financiera Segundo Trimestre 2025**  
**Estado de Situación Financiera**  
**Del 1 de enero al 31 de Marzo de 2025**  
(Pesos)

**UNIVERSIDAD TECNOLÓGICA LINARES**

Concepto	2025	2024	Concepto	2025	2024
<b>ACTIVO</b>			<b>PASIVO</b>		
<b>Activo Circulante</b>			<b>Pasivo Circulante</b>		
Efectivo y Equivalentes	8,590,961	1,505,282	Cuentas Por Pagar a Corto Plazo	22,235,443	21,766,104
Derechos a Recibir Efectivo y Equivalentes	44,715,189	43,082,244	Documentos por Pagar a Corto Plazo	0	0
Derechos a Recibir Bienes o Servicios	0	0	Porción a Corto Plazo de la Deuda Pública a Largo Plazo	0	0
Inventarios	0	0	Títulos y Valores a Corto Plazo	0	0
Almacenes	0	0	Pasivos Diferidos a Corto Plazo	0	0
Estimación por Pérdida o Deterioro de Activos Circulantes	-856,544	-856,544	Fondos y Bienes de Terceros en Garantía y/o Administración a Corto Plazo	0	0
Otros Activos Circulantes	0	0	Provisiones a Corto Plazo	0	0
<b>Total de Activos Circulantes</b>	<b>\$52,449,606</b>	<b>\$43,730,983</b>	Otros Pasivos a Corto Plazo	0	0
<b>Activo No Circulante</b>			<b>Total de Pasivo Circulante</b>		
Inversiones Financieras a Largo Plazo	0	0		<b>\$22,235,443</b>	<b>\$21,766,104</b>
Derechos a Recibir Efectivo o Equivalentes a Largo Plazo	0	0	<b>Pasivo No Circulante</b>		
Bienes Inmuebles, Infraestructura y Construcciones en Proceso	44,230,438	44,230,257	Cuentas por Pagar a Largo Plazo	0	0
Bienes Muebles	29,626,080	29,378,638	Documentos por Pagar a Largo Plazo	0	0
Activos Intangibles	33,409	33,409	Deuda Pública a Largo Plazo	0	0
Depreciación, Deterioro y Amortización Acumulada de Bienes	45,041,410	44,776,315	Pasivos Diferidos a Largo Plazo	0	0
Activos Diferidos	0	0	Fondos y Bienes de Terceros en Garantía y/o en Administración a Largo Plazo	0	0
Estimación por Pérdida o Deterioro de Activos no Circulantes	0	0	Provisiones a Largo Plazo	3,889,347	2,592,898
Otros Activos no Circulantes	0	0			
<b>Total de Activos no Circulantes</b>	<b>\$28,850,518</b>	<b>\$28,865,989</b>	<b>Total de Pasivos No Circulantes</b>	<b>\$3,889,347</b>	<b>\$2,592,898</b>
<b>Total del Activo</b>			<b>Total del Pasivo</b>		
	<b>\$81,300,124</b>	<b>\$72,596,972</b>		<b>\$26,124,790</b>	<b>\$24,359,002</b>
			<b>HACIENDA PÚBLICA/PATRIMONIO</b>		
			<b>Hacienda Pública/Patrimonio Contribuido</b>		
			Aportaciones	\$48,595,373	\$48,595,373
			Donaciones de Capital	0	0
			Actualización de la Hacienda Pública/Patrimonio	48,595,373	48,595,373
			<b>Hacienda Pública/Patrimonio Generado</b>	<b>\$6,579,961</b>	<b>-\$251,209</b>
			Resultados del Ejercicio (Ahorro / Desahorro)	8,246,770	-1,423,947
			Resultados de Ejercicios Anteriores	-8,843,084	-6,003,537
			Revalúos	769,834	766,834
			Reservas	0	0
			Rectificaciones de Resultados de Ejercicios Anteriores	6,406,442	6,406,442
			<b>Exceso o Insuficiencia en la Actualización de La Hacienda Pública/Patrimonio</b>	<b>\$0</b>	<b>\$0</b>
			Resultado por Posición Monetaria	0	0
			Resultado por Tenencia de Activos no Monetarios	0	0
			<b>Total Hacienda Pública/Patrimonio</b>	<b>\$55,175,334</b>	<b>\$48,344,164</b>
<b>Total del Activo</b>			<b>Total de Pasivo y Hacienda Pública/Patrimonio</b>		
	<b>\$81,300,124</b>	<b>\$72,596,972</b>		<b>\$81,300,124</b>	<b>\$72,793,166</b>

Bajo presta de declaración de veracidad de los Estados Financieros y sus Notas son razonablemente correctos y responsabilidad del emisor

  
MTRA. BEATRIZ ADRIANA BARRERA AGUIRRE  
RECTORA

  
C.P. ELISEO CONTRERAS RUBIO  
DIRECTOR ADMINISTRACIÓN Y FINANZAS

**Informe de Avance de Gestión Financiera Segundo Trimestre 2025**

Estado de Cambios en la Situación Financiera

Al 30 de Junio 2025  
(Pesos)

UNIVERSIDAD TECNOLÓGICA LINARES					
Concepto	Origen	Aplicación	Concepto	Origen	Aplicación
<b>ACTIVO</b>	<b>\$265,095</b>	<b>\$8,968,247</b>	<b>PASIVO</b>	<b>\$1,765,788</b>	<b>\$0</b>
<b>Activo Circulante</b>	<b>\$0</b>	<b>\$8,718,623</b>	<b>Activo Circulante</b>	<b>\$469,339</b>	<b>\$0</b>
Efectivo y Equivalentes	0	7,085,679	Cuentas por Pagar a Corto Plazo	469,339	0
Derechos a Recibir Efectivo y Equivalentes	0	1,632,944	Documentos por Pagar a Corto Plazo	0	0
Derechos a Recibir Bienes o Servicios	0	0	Porción a Corto Plazo de la Deuda Pública a Largo Plazo	0	0
Inventarios	0	0	Títulos y Valores a Corto Plazo	0	0
Almacenes	0	0	Pasivos Diferidos a Corto Plazo	0	0
Estimación por Pérdida o Deterioro de Activos Circulantes	0	0	Fondos y Bienes de Terceros en Garantía y/o Administración a Corto Plazo	0	0
Otros Activos Circulantes	0	0	Provisiones a Corto Plazo	0	0
			Otros Pasivos a Corto Plazo	0	0
<b>Activo No Circulante</b>	<b>\$265,095</b>	<b>\$249,624</b>	<b>Activo No Circulante</b>	<b>\$1,296,449</b>	<b>\$0</b>
Inversiones Financieras a Largo Plazo	0	0	Cuentas por Pagar a Largo Plazo	0	0
Derechos a Recibir Efectivo o Equivalentes a Largo Plazo	0	0	Documentos por Pagar a Largo Plazo	0	0
Bienes Inmuebles, Infraestructura y Construcciones en Proceso	0	182	Deuda Pública a Largo Plazo	0	0
Bienes Muebles	0	249,442		0	0
Activos Intangibles	0	0	Fondos y Bienes de Terceros en Garantía y/o en Administración a Largo Plazo	0	0
Depreciación, Deterioro y Amortización Acumulada de Bienes	265,095	0	Provisiones a Largo Plazo	1,296,449	0
Activos Diferidos	0	0			
Estimación por Pérdida o Deterioro de Activos no Circulantes	0	0			
Otros Activos no Circulantes	0	0			
			<b>HACIENDA PÚBLICA/PATRIMONIO</b>	<b>\$9,679,889</b>	<b>\$2,742,524</b>
			<b>Hacienda Pública/Patrimonio Contribuido</b>	<b>\$0</b>	<b>\$0</b>
			Aportaciones	0	0
			Donaciones de Capital	0	0
			Actualización de la Hacienda Pública/Patrimonio	0	0
			<b>Hacienda Pública/Patrimonio Generado</b>	<b>\$9,679,889</b>	<b>\$2,742,524</b>
			Resultados del Ejercicio (Ahorro/Desahorro)	9,679,889	0
			Resultados de Ejercicios Anteriores	0	2,742,524
			Revalúos	0	0
			Reservas	0	0
			Ratificaciones de Resultados de Ejercicios Anteriores	0	0
			<b>Exceso o Insuficiencia en la Actualización de la Hacienda Pública/Patrimonio</b>	<b>\$0</b>	<b>\$0</b>
			Resultado por Posición Monetaria	0	0
			Resultado por Tenencia de Activos no Monetarios	0	0

Bajo protesta de decir verdad declaramos que los Estados Financieros y sus Notas son razonablemente correctos y responsabilidad del emisor

MTRA. BEATRIZ ADRIANA BARRERA AGUIRRE  
RECTORA

C.P. ELISEO CONTRERAS RUBIO  
DIRECTOR ADMINISTRACIÓN Y FINANZAS

**Informe de Avance de Gestión Financiera Segundo Trimestre 2025**  
Estado Analítico del Activo  
Del 1 de enero al 30 de Junio del 2025  
(Pesos)

**UNIVERSIDAD TECNOLÓGICA LINARES**

Concepto	Saldo Inicial 1	Cargos del Periodo 2	Abonos del Periodo 3	Saldo Final 4=(1+2-3)	Variación del Periodo (4-1)
<b>ACTIVO</b>	72,596,971	90,127,476	81,424,324	81,300,124	8,703,153
<b>Activo Circulante</b>	43,730,982	88,760,196	80,041,572	52,449,606	8,718,624
Efectivo y Equivalentes	1,505,282	52,508,318	45,422,638	8,590,962	7,085,680
Derechos a recibir Efectivo y Equivalentes	43,082,244	36,251,878	34,618,934	44,715,188	1,632,944
Derechos a Recibir Bienes o Servicios	0	0	0	0	0
Inventarios	0	0	0	0	0
Almacénes	0	0	0	0	0
Estimación por Pérdida o Deterioro de Activos Circulantes	-856,544	0	0	-856,544	0
Otros Activos Circulantes	0	0	0	0	0
<b>Activo No Circulante</b>	28,865,989	1,367,280	1,382,752	28,850,518	-15,471
Inversiones Financieras a largo Plazo	0	0	0	0	0
Derechos a Recibir Efectivo o Equivalentes a Largo Plazo	0	0	0	0	0
Bienes Inmuebles Infraestructura y Construcciones en Proceso	44,230,257	182	0	44,230,439	182
Bienes Muebles	29,378,638	249,442	0	29,628,080	249,442
Activos Intangibles	33,409	0.00	0	33,409	0
Depreciación, Deterioro y Amortización Acumulada de Bienes	-44,776,315	1,117,656	1,382,752	-45,041,410	-265,095
Activos Diferidos	0	0	0	0	0
Estimación por Pérdida o Deterioro de Activos no Circulantes	0	0	0	0	0
Otros Activos no Circulantes	0	0	0	0	0


Bajo protesta de decir verdad declaramos que los Estados Financieros y sus Notas son razonablemente correctos y responsabilidad del emisor

MTRA. BEATRIZ ADRIANA BARRERA AGUIRRE  
 RECTORA

C.P. ELISES CONTRERAS RUBIO  
 DIRECTOR ADMINISTRACIÓN Y FINANZAS

Informe de Avance de Gestión Financiera Segundo Trimestre 2025				
Estado Analítico de la Deuda y Otros Pasivos				
Del 1 de enero al 30 de Junio 2025				
(Pesos)				
UNIVERSIDAD TECNOLÓGICA LINARES				
Denominación de las Deudas	Moneda de Contratación	Institución o País Acreedor	Saldo Inicial del Período	Saldo Final del Período
<b>DEUDA PÚBLICA</b>				
Corto Plazo				
<b>Deuda Interna</b>				
Instituciones de Crédito			0	0
Títulos y Valores:			0	0
Arrendamientos Financieros			0	0
<b>Deuda Externa</b>				
Organismos Financieros Internacionales			0	0
Deuda Bilateral:			0	0
Títulos y Valores:			0	0
Arrendamientos Financieros:			0	0
<b>Subtotal a Corto Plazo</b>			<b>0</b>	<b>0</b>
Largo Plazo:				
<b>Deuda Interna</b>				
Instituciones de Crédito			0	0
Títulos y Valores:			0	0
Arrendamientos Financieros			0	0
<b>Deuda Externa</b>				
Organismos Financieros Internacionales			0	0
Deuda Bilateral:			0	0
Títulos y Valores:			0	0
Arrendamientos Financieros:			0	0
<b>Subtotal a Largo Plazo</b>			<b>0</b>	<b>0</b>
<b>Otros Pasivos:</b>			<b>24,359,002</b>	<b>26,124,790</b>
<b>Total Deuda y Otros Pasivos</b>			<b>24,359,002</b>	<b>26,124,790</b>

Bajo protesta de decir verdad declaramos que los Estados Financieros y sus Notas son razonablemente correctos y responsabilidad del emisor

  
MTRA. BEATRIZ ADRIANA BARRERA AGUIRRE  
RECTORA

  
C.P. ELISEO CONTRERAS RUBIO  
DIRECTOR ADMINISTRACIÓN Y FINANZAS

Universidad Tecnológica Linares Estado de Variaciones en la Hacienda Pública Informe de Avance de Gestión Financiera Segundo Trimestre 2025					
Concepto	Hacienda Pública/ Patrimonio Contribuido	Hacienda Pública/ Patrimonio Generado			Total
		De Ejercicios Anteriores	Del Ejercicio	Ajustes por Cambios de Valor	
<b>HACIENDA PÚBLICA/ PATRIMONIO CONTRIBUIDO NETO 2024</b>	<b>48,595,373</b>	<b>0</b>	<b>0</b>	<b>0</b>	<b>48,595,373</b>
APORTACIONES	0	0	0	0	0
DONACIONES DE CAPITAL	0	0	0	0	0
ACTUALIZACIÓN DE LA HACIENDA PÚBLICA/ PATRIMONIO	48,595,373	0	0	0	48,595,373
<b>HACIENDA PÚBLICA / PATRIMONIO GENERADO NETO 2024</b>	<b>0</b>	<b>1,075,716</b>	<b>-1,433,119</b>	<b>0</b>	<b>-357,404</b>
RESULTADOS DEL EJERCICIO (AHORRO/ DESAHORRO)	0	0	-1,433,119	0	-1,433,119
RESULTADOS DE EJERCICIOS ANTERIORES	0	-6,100,560	0	0	-6,100,560
REVALÚOS	0	769,834	0	0	769,834
RESERVAS	0	0	0	0	0
RECTIFICACIONES DE RESULTADOS DE EJERCICIOS ANTERIORES	0	6,406,442	0	0	6,406,442
<b>EXCESO O INSUFICIENCIA EN LA ACTUALIZACIÓN DE LA HACIENDA PÚBLICA/ PATRIMONIO NETO 2024</b>	<b>0</b>	<b>0</b>	<b>0</b>	<b>0</b>	<b>0</b>
RESULTADO POR POSICIÓN MONETARIA	0	0	0	0	0
RESULTADO POR TENENCIA DE ACTIVOS NO MONETARIOS	0	0	0	0	0
<b>HACIENDA PÚBLICA / PATRIMONIO NETO FINAL 2024</b>	<b>48,595,373</b>	<b>1,075,716</b>	<b>-1,433,119</b>	<b>0</b>	<b>48,237,970</b>
<b>CAMBIOS EN LA HACIENDA PÚBLICA/ PATRIMONIO CONTRIBUIDO NETO 2025</b>	<b>0</b>	<b>0</b>	<b>0</b>	<b>0</b>	<b>0</b>
APORTACIONES	0	0	0	0	0
DONACIONES DE CAPITAL	0	0	0	0	0
ACTUALIZACIÓN DE LA HACIENDA PÚBLICA/ PATRIMONIO	0	0	0	0	0
<b>VARIACIONES DE LA HACIENDA PÚBLICA / PATRIMONIO GENERADO NETO 2025</b>	<b>0</b>	<b>-2,742,524</b>	<b>9,679,889</b>	<b>0</b>	<b>6,937,365</b>
RESULTADOS DEL EJERCICIO (AHORRO/ DESAHORRO)	0	0	8,246,770	0	8,246,770
RESULTADOS DE EJERCICIOS ANTERIORES	0	-2,742,524	1,433,119	0	-1,309,405
REVALÚOS	0	0	0	0	0
RESERVAS	0	0	0	0	0
RECTIFICACIONES DE RESULTADOS DE EJERCICIOS ANTERIORES	0	0	0	0	0
<b>CAMBIOS EN EL EXCESO O INSUFICIENCIA EN LA ACTUALIZACIÓN DE LA HACIENDA PÚBLICA/ PATRIMONIO NETO 2025</b>	<b>0</b>	<b>0</b>	<b>0</b>	<b>0</b>	<b>0</b>
RESULTADO POR POSICIÓN MONETARIA	0	0	0	0	0
RESULTADO POR TENENCIA DE ACTIVOS NO MONETARIOS	0	0	0	0	0
<b>HACIENDA PÚBLICA / PATRIMONIO NETO FINAL 2025</b>	<b>0</b>	<b>-1,666,809</b>	<b>8,246,770</b>	<b>0</b>	<b>55,175,335</b>

**Informe de Avance de Gestión Financiera Segundo Trimestre 2025**  
**Estado de Flujos de Efectivo**

Del 1 de enero al 30 de Junio de 2025 y 2024

(Pesos)

**UNIVERSIDAD TECNOLÓGICA LINARES**

Concepto	2025	2024	Concepto	2025	2024
<b>Flujo de Efectivo de las Actividades de la Operación</b>			<b>Flujo de Efectivo de las Actividades de Inversión</b>		
<b>Origen</b>	<b>31,281,463</b>	<b>54,910,928</b>	<b>Origen</b>	<b>0</b>	<b>2,997</b>
Impuestos	0	0	Bienes inmuebles, Infraestructura y Construcciones en Proceso	0	0
Cuotas y Aportaciones de Seguridad Social	0	0	Bienes Muebles	0	0
Contribuciones de Mejoras	0	0	Otros Origenes de Inversión	0	2,997
Derechos	0	0	<b>Aplicación</b>	<b>249,442</b>	<b>281,164</b>
Productos de Tipo Corriente	0	2,997	Bienes Inmuebles, Infraestructura y Construcción en Proceso	0	0
Aprovechamientos de Tipo Corriente	0	0	Bienes Muebles	249,442	281,164
Ingresos por Ventas de Bienes y Servicios	5,739,994	10,090,821	Otras Aplicaciones de Inversión	0	0
Ingresos no comprendidos en las Fracciones de la Ley de Ingresos Causados en Ejercicios Fiscales Anteriores Pendientes de Liquidación o Pago	0	0	<b>Flujo Neto de Efectivo por Actividades de Inversión</b>	<b>-249,442</b>	<b>-278,167</b>
Participaciones y Aportaciones	25,541,469	44,817,110	<b>Flujo de Efectivo por las Actividades de Financiamiento</b>		
Transferencias, Asignaciones y Subsidios y Otras Ayudas	0	0	<b>Origen</b>	<b>0</b>	<b>0</b>
Otros Origenes de Operación	0	0	Endeudamiento Neto	0	0
<b>Aplicaciones</b>	<b>23,946,342</b>	<b>58,067,907</b>	Interno	0	0
Servicios Personales	16,629,816	37,136,593	Externo	0	0
Materiales y Suministros	1,037,055	4,248,030	Otros Origenes de Financiamiento	0	0
Servicios Generales	4,183,754	11,592,492	<b>Aplicación</b>	<b>0</b>	<b>0</b>
Transferencias Internas y Asignaciones al Sector Público	0	0	Servicio de la Deuda	0	0
Transferencias al resto del Sector Público	0	0	Interno	0	0
Subsidios y Subvenciones	0	0	Externo	0	0
Ayudas Sociales	0	0	Otras Aplicaciones de Financiamiento	0	0
Pensiones y Jubilaciones	0	0	<b>Flujos Netos de Efectivo por Actividades de Financiamiento</b>	<b>0</b>	<b>0</b>
Transferencias a Fideicomisos, Mandatos y Contratos Análogos	0	0	<b>Incremento/Disminución Neta en el Efectivo y Equivalente al Efectivo</b>	<b>7,085,679</b>	<b>-3,435,146</b>
Transferencias a la Seguridad Social	0	0	<b>Efectivo y Equivalentes al Efectivo al Inicio del Ejercicio (1)</b>	<b>1,505,282</b>	<b>4,940,428</b>
Donativos	0	0	<b>Efectivo y Equivalentes al Efectivo al Final del Ejercicio (1)</b>	<b>8,590,961</b>	<b>1,505,282</b>
Transferencias al Exterior	0	0			
Participaciones	0	0			
Aportaciones	0	0			
Convenios	0	0			
Otras Aplicaciones de Operación	2,095,717	5,090,791			
<b>Flujo neto de Efectivo por Actividades de Operación</b>	<b>7,335,121</b>	<b>-3,156,979</b>			

(1) El saldo de estas cuentas se tomará de la nota 1 de este mismo estado

MTRA. BEATRIZ ADRIANA BARRERA AGUIRRE  
RECTORA

C.P. ELISEO CONTRERAS RUBIO  
DIRECTOR ADMINISTRACIÓN Y FINANZAS

### INFORME DE PASIVOS CONTINGENTES

De acuerdo al reporte de valuación de la prima de antigüedad e indemnización legal del personal de esta Universidad, se registra en la cuenta de Provisiones a Largo Plazo la cantidad de 3,889,347.00 el cual se desglosa a continuación

Prima de antigüedad	3,050,157.00
Indemnización Legal	839,190.00

## NOTAS A LOS ESTADOS FINANCIEROS

### Efectivo y Equivalentes

El monto de \$ 8,590,961.49 se debe al saldo reflejado al efectivo que tiene el Organismo al 30 de Junio 2024.

Concepto	2025	2024
Efectivo	7,000	7,000
Bancos/Tesorería	8,583,961.49	1,498,282.10
Inversiones en Valores	0	0
Temporales	<hr/>	<hr/>
<b>Total</b>	<b>8,590,961.49</b>	<b>1,505,282.10</b>

### Derecho a recibir Efectivo y Equivalentes

Se refleja un incremento el cual corresponde a la deuda del Gobierno del Estado de Nuevo León.

Concepto	2025	2024
Cuentas por cobrar	43,642,542.77	42,247,779.77
Deudores Diversos	363,814.31	123,355.95
Ingresos por recuperar	<u>708,831.72</u>	<u>711,108.67</u>
<b>Total</b>	<b>44,715,188.8</b>	<b>42,842,726.56</b>

La estimación para la cuenta de estimación de cuentas incobrables es de \$856,544.16

**Bienes Muebles e Inmuebles**

<b>Concepto</b>	<b>2025</b>	<b>2024</b>
Edificios	44,230,438.84	44,230,256.78
Mobiliario y Equipo de Administración	15,922,225.06	15,690,423.07
Mobiliario y Equipo Educativo y Recreativo	3,166,881.65	3,166,881.65
Equipo e Instrumental Médico y de Laboratorio	287,241.99	287,241.99
Vehículos y Equipo de Transporte	767,494.29	767,494.29
Maquinaria, Otros Equipos y Herramientas	9,440,852.96	9,423,212.98
Colecciones obras de arte y objetos valiosos	43,384	43,384
Activos Intangibles	33,409	33,409
Suma	73,891,928.18	73,642,304.15
Depreciación	(45,041,409.89)	(44,776,314.55)
<b>Total</b>	<b>28,850,518.29</b>	<b>28,865,989.60</b>

**PASIVO**

El monto de la deuda que el Organismo tiene al 30 de Junio 2025.

**Cuentas por pagar a corto plazo**

<b>Concepto</b>	<b>2025</b>	<b>2024</b>
Proveedores	196,764.00	0.00
Servicios Personales por pagar a corto plazo	209,120.12	117,829.97
Otras Cuentas por pagar a corto plazo.....	0.00	0.00
Retenciones y Contribuciones por pagar	21,829,558.62	21,648,273.97
<b>Total</b>	<b>22,235,442.74</b>	<b>22,159,568.10</b>

**Hacienda Pública/Patrimonio**

Se refleja un resultado del ejercicio por \$81,300,124.42

<b>Concepto</b>	<b>2025</b>	<b>2024</b>
Aportaciones	48,595,373	48,595,373
Resultado del Ejercicio Ahorro/Desahorro	8,246,770.15	(1,423,946.52)
Resultado de ejercicios anteriores	(8,843,083.90)	(6,003,537.48)
Revaluós	769,834	769,834

### Ingresos

Los Ingresos propios representan el cobro de colegiatura de Licenciatura, Ingenierías, cuotas de inscripción y servicios escolares recaudado, así como las aportaciones del Gobierno Estatal y Federal.

Aportaciones Federales	\$14,859,523.00	\$22,344,555.00
Aportaciones Estatales	\$10,613,946.00	\$22,344,555.00
Ingresos Propios	\$5,555,876.90	\$8,834,145.00

### Egresos

Los Egresos están conformados por gastos de funcionamiento que comprenden el gasto por Servicios personales, Materiales y Servicios Generales

El concepto por otros gastos y pérdidas extraordinarias de recursos incurridos por depreciaciones, provisiones y revaluaciones

Servicios Personales	\$16,625,348.34	\$36,730,088.76
Materiales y Suministros	\$1,037,054.82	\$4,248,030.32
Servicios Generales	\$4,408,162.37	\$11,641,893.67
<b>Transferencias, Asignaciones, Subsidios y otras ayudas</b>	\$597,880.20	\$646,644.00
<b>Otros Gastos y Perdidas Extraordinarias</b>	\$146,918.38	\$1,818,594.33
Estimaciones, Depreciaciones, Amortizaciones, Provisiones y Reservas Revaluaciones		
<b>Total</b>	<b>8,246,770.15</b>	<b>(1,423,946.52)</b>



## **PRESUPUESTARIA**

Informe de Avance de Gestión Financiera Segundo Trimestre 2025						
Estado Analítico de Ingresos						
Del 1 de enero al 30 de Junio del 2025						
UNIVERSIDAD TECNOLÓGICA LINARES						
Ingresos						
Rubro de Ingresos	Estimado	Aamplaciones y Reducciones	Modificado	Devengado	Recaudado	Diferencia
	1	2	3=1+2	4	5	(6=5-1)
Impuestos	0	0	0	0	0	0
Cuotas y Aportaciones de Seguridad Social	0	0	0	0	0	0
Contribuciones de Mejoras	0	0	0	0	0	0
Derechos	0	0	0	0	0	0
Productos	0	0	0	0	0	0
Corriente	0	0	0	0	0	0
Capital	0	0	0	0	0	0
Aprovechamientos	0	0	0	0	0	0
Corriente	0	0	0	0	0	0
Capital	0	0	0	0	0	0
Ingresos por Ventas de Bienes y Servicios	7,640,364	0	7,640,364	5,555,876	5,555,876	-2,084,488
Participaciones y Aportaciones	0	0	0	25,473,469	25,473,469	25,473,469
Transferencias, Asignaciones, Subsidios y Otras Ayudas	0	0	0	0	0	0
Otros Ingresos y beneficios varios	0	0	0	0	0	0
<b>Total</b>	<b>7,640,364</b>	<b>0</b>	<b>7,640,364</b>	<b>31,029,345</b>	<b>31,029,345</b>	<b>23,388,981</b>
Ingresos						
Estado Analítico de Ingresos por Fuente de Financiamiento	Estimado	Aamplaciones y Reducciones	Modificado	Devengado	Recaudado	Diferencia
	1	2	3=1+2	4	5	(6=5-1)
<b>Ingresos del Gobierno</b>	<b>0</b>	<b>0</b>	<b>0</b>	<b>25,473,469</b>	<b>25,473,469</b>	<b>25,473,469</b>
Impuestos	0	0	0	0	0	0
Contribuciones de Mejoras	0	0	0	0	0	0
Derechos	0	0	0	0	0	0
Productos	0	0	0	0	0	0
Corriente	0	0	0	0	0	0
Capital	0	0	0	0	0	0
Aprovechamientos	0	0	0	0	0	0
Corriente	0	0	0	0	0	0
Capital	0	0	0	0	0	0
Participaciones y Aportaciones	0	0	0	25,473,469	25,473,469	25,473,469
Transferencias, Asignaciones, Subsidios y Otras Ayudas	0	0	0	0	0	0
<b>Ingresos de Organismos y Empresas</b>	<b>7,640,364</b>	<b>0</b>	<b>7,640,364</b>	<b>5,555,876</b>	<b>5,555,876</b>	<b>-2084488</b>
Cuotas y Aportaciones de Seguridad Social	0	0	0	0	0	0
Ingresos por Ventas de Bienes y Servicios	7,640,364	0	7,640,364	5,555,876	5,555,876	-2084488
Transferencias, Asignaciones, Subsidios y Otras Ayudas	0	0	0	0	0	0
<b>Ingresos Derivados de Financiamientos</b>	<b>0</b>	<b>0</b>	<b>0</b>	<b>0</b>	<b>0</b>	<b>0</b>
Ingresos Derivados de Financiamientos	0	0	0	0	0	0
<b>Total</b>	<b>7,640,364</b>	<b>0</b>	<b>7,640,364</b>	<b>31,029,345</b>	<b>31,029,345</b>	<b>23,388,981</b>

Informe de Avance de Gestión Financiera Segundo Trimestre 2025						
Estado Analítico del Ejercicio del Presupuesto de Egresos						
Clasificación Administrativa						
Del 1 de enero al 30 de Junio del 2025						
UNIVERSIDAD TECNOLÓGICA LINARES						
Egresos						
Concepto	Aprobado 1	Ampliaciones/ (Reducciones) 2	Egresos Modificado 3=(1+2)	Devengado 4	Pagado 5	Subejercicio 6=(3-4)
Dependencia o Unidad Administrativa 1	50,617,284	0	50,617,284	22,300,514	22,100,066	28,316,770
Dependencia o Unidad Administrativa 2	0	0	0	0	0	0
Dependencia o Unidad Administrativa 3	0	0	0	0	0	0
Dependencia o Unidad Administrativa 4	0	0	0	0	0	0
Dependencia o Unidad Administrativa 5	0	0	0	0	0	0
Dependencia o Unidad Administrativa 6	0	0	0	0	0	0
Dependencia o Unidad Administrativa 7	0	0	0	0	0	0
Dependencia o Unidad Administrativa 8	0	0	0	0	0	0
Dependencia o Unidad Administrativa 9	0	0	0	0	0	0
Dependencia o Unidad Administrativa XXXX	0	0	0	0	0	0
<b>Total del Gasto</b>	<b>50,617,284</b>	<b>0</b>	<b>50,617,284</b>	<b>22,300,514</b>	<b>22,100,066</b>	<b>28,316,770</b>

**Informe de Avance de Gestión Financiera Segundo Trimestre 2025**  
**Estado Analítico del Ejercicio del presupuesto de Egresos Clasificación por objeto del Gasto Capítulo y Concepto**  
 (pesos)

Del 1 de enero al 30 de Junio del 2025

UNIVERSIDAD TECNOLÓGICA LINARES

Concepto	Egresos					
	Aprobado 1	Ampliaciones/ (Reducciones) 2	Egresos Modificado 3=(1+2)	Devengado 4	Pagado 5	Subejercicio 6=(3-4)
<b>Servicios Personales</b>	<b>38,297,266</b>	<b>0</b>	<b>38,297,266</b>	<b>16,629,815</b>	<b>16,629,815</b>	<b>21,667,450</b>
Remuneraciones al personal de Carácter Permanente	27,087,732	0	27,087,732	14,920,560	14,920,560	12,167,172
Remuneraciones al personal de Carácter Transitorio	0	0	0	0	0	0
Remuneraciones Adicionales y Especiales	5,471,057	0	5,471,057	66,594	66,594	5,404,463
Seguridad Social	2,640,000	0	2,640,000	773,651	773,651	1,866,349
Otras prestaciones Sociales y Económicas	3,098,477	0	3,098,477	869,010	869,010	2,229,466
Previsiones	0	0	0	0	0	0
Pago de Estímulos al Servidor Público	0	0	0	0	0	0
<b>Materiales y Suministros</b>	<b>2,657,682</b>	<b>00</b>	<b>2,657,682</b>	<b>1,037,055</b>	<b>1,037,055</b>	<b>1,620,627</b>
Materiales de Administración, Emisión de Documentos y Artículos Oficiales	1,419,233	0	1,419,233	527,730	527,730	891,503
Alimentos y Utensilios	0	0	0	0	0	0
Materias Primas y materiales de Produccion y Comercialización	30,000	0	30,000	0	0	30,000
Materiales y Artículos de Construcción y de Reparación	312,000	0	312,000	167,451	167,451	144,549
Productos Químicos, Farmaceuticos y de Laboratorio	49,149	0	49,149	17,706	17,706	31,443
Combustibles, Lubricantes y Aditivos	465,000	0	465,000	225,832	225,832	239,168
Vestuario, Blancos, Prendas de Produccion y Artículos Deportivos	106,000	0	106,000	23,273	23,273	82,727
Materiales y Suministros para Seguridad	0	0	0	0	0	0
Herramientas, Refacciones y Accesorios Menores	276,300	0	276,300	75,063	75,063	201,237
<b>Servicios Generales</b>	<b>9,409,330</b>	<b>0</b>	<b>9,409,330</b>	<b>4,384,201</b>	<b>4,183,753</b>	<b>5,025,129</b>
Servicios Básicos	1,736,000	0	1,736,000	695,572	695,572	1,040,428
Servicios de Arrendamiento	551,700	0	551,700	341,809	242,281	209,891
Servicios Profesionales, Científicos, Técnicos y Otros Servicios	2,522,200	0	2,522,200	1,490,857	1,389,937	1,031,343
Servicios Financieros, Bancarios y Comerciales	205,000	0	205,000	21,579	21,579	183,421
Servicios de Instalación, Reparación, Mantenimiento y Conservación	2,501,336	0	2,501,336	1,270,883	1,270,883	1,230,453
Servicios de Comunicación Social y Publicidad	400,000	0	400,000	213,900	213,900	186,100
Servicio de Traslado y Viáticos	348,000	0	348,000	100,594	100,594	247,406
Servicios Oficiales	640,000	0	640,000	190,864	190,864	449,136
Otros Servicios Generales	505,094	0	505,094	58,143	58,143	446,951
<b>Total del Gasto Hoja 1</b>	<b>50,364,278</b>	<b>0</b>	<b>50,364,278</b>	<b>22,051,071</b>	<b>21,850,623</b>	<b>28,313,206</b>

**Informe de Avance de Gestión Financiera Segundo Trimestre 2025**  
**Estado Analítico del Ejercicio del presupuesto de Egresos Clasificación por objeto del Gasto Capitulo y Concepto**  
 (pesos)  
 Del 1 de enero al 30 de Junio del 2025  
 UNIVERSIDAD TECNOLÓGICA LINARES

Concepto	Egresos					
	Aprobado 1	Ampliaciones/ (Reducciones) 2	Egresos Modificado 3=(1+2)	Devengado 4	Pagado 5	Subejercicio 6=(3-4)
<b>Transferencias, Asignaciones, Subsidios y Otras Ayudas</b>	0	0	0	0	0	0
Transferencias Internas y Asignaciones al Sector Público	0	0	0	0	0	0
Transferencias al Resto del Sector Público	0	0	0	0	0	0
Subsidios y Subvenciones	0	0	0	0	0	0
Ayudas Sociales	0	0	0	0	0	0
Pensiones y Jubilaciones	0	0	0	0	0	0
Transferencias a Fideicomisos, Mandatos y Análogos	0	0	0	0	0	0
Transferencias a la Seguridad Social	0	0	0	0	0	0
Donativos	0	0	0	0	0	0
Transferencias al Exterior	0	0	0	0	0	0
<b>Bienes Muebles, Inmuebles e Intangibles</b>	<b>253,007</b>	<b>0</b>	<b>253,007</b>	<b>249,442</b>	<b>249,442</b>	<b>3,565</b>
Mobiliario y Equipo de Administración	231,803	0	231,803	231,802	231,802	1
Mobiliario y Equipo Educativo y Recreativo	0	0	0	0	0	0
Equipo e Instrumental Médico y de Laboratorio	0	0	0	0	0	0
Vehículos y Equipo de Transporte	0	0	0	0	0	0
Equipo de Defensa y Seguridad	0	0	0	0	0	0
Maquinaria, Otros Equipos y Herramientas	21,204	0	21,204	17,640	17,640	3564
Otros Equipos	0	0	0	0	0	0
Bienes Inmuebles	0	0	0	0	0	0
Activos Intangibles	0	0	0	0	0	0
<b>Inversión Pública</b>	<b>0</b>	<b>0</b>	<b>0</b>	<b>0</b>	<b>0</b>	<b>0</b>
Obra Pública en Bienes de Dominio Público	0	0	0	0	0	0
Obra Pública en Bienes Propios	0	0	0	0	0	0
Proyectos Productivos y Acciones de Fomento	0	0	0	0	0	0
<b>Total del Gasto Hoja 1+2</b>	<b>253,007</b>	<b>0</b>	<b>253,007</b>	<b>249,442</b>	<b>249,442</b>	<b>0</b>

**Informe de Avance de Gestión Financiera Segundo Trimestre 2025**  
**Estado Analítico del Ejercicio del presupuesto de Egresos Clasificación por objeto del Gasto Capítulo y Concepto**  
 (pesos)  
 Del 1 de enero al 30 de Junio del 2025  
**UNIVERSIDAD TECNOLÓGICA LINARES**

Concepto	Egresos					
	Aprobado 1	Ampliaciones/ (Reducciones) 2	Egresos Modificado 3=(1+2)	Devengado 4	Pagado 5	Subejercicio 6=(3-4)
<b>Inversiones Financieras y Otras Provisiones</b>	0	0	0	0	0	0
Inversiones para el Fomento de Actividades Productivas	0	0	0	0	0	0
Acciones y Participaciones de Capital	0	0	0	0	0	0
Compra de Títulos y Valores	0	0	0	0	0	0
Concesión de Préstamos	0	0	0	0	0	0
Inversiones en Fideicomiso y Mandatos	0	0	0	0	0	0
Otras Inversiones Financieras	0	0	0	0	0	0
Provisiones para Contingencias y otras Erogaciones Especiales	0	0	0	0	0	0
Participaciones y Aportaciones	0	0	0	0	0	0
Participaciones	0	0	0	0	0	0
Aportaciones	0	0	0	0	0	0
Convenios	0	0	0	0	0	0
<b>Deuda Pública</b>	0	0	0	0	0	0
Amortización de la Deuda Pública	0	0	0	0	0	0
Intereses de la Deuda Pública	0	0	0	0	0	0
Comisión de la Deuda Pública	0	0	0	0	0	0
Gastos de la deuda Pública	0	0	0	0	0	0
Costo por Coberturas	0	0	0	0	0	0
Apoyos Financieros	0	0	0	0	0	0
adeudos de Ejercicios Fiscales Anteriores (Adefas)	0	0	0	0	0	0
<b>Total del Gasto Hoja 1+2+3</b>	<b>50,617,284</b>	<b>0</b>	<b>50,617,284</b>	<b>22,300,514</b>	<b>22,100,066</b>	<b>28,316,770</b>

Informe de Avance de Gestión Financiera Segundo Trimestre 2025						
Estado Analítico del Ejercicio del Presupuesto de Egresos						
Clasificación Económica (por Tipo de Gasto)						
Del 1 de enero al 30 de Junio del 2025						
UNIVERSIDAD TECNOLÓGICA LINARES						
Concepto	Egresos					
	Aprobado 1	Ampliaciones/ (Reducciones) 2	Egresos Modificado 3=(1+2)	Devengado 4	Pagado 5	Subejercicio 6=(3-4)
Gasto Corriente	50,364,278	00	50,364,278	22,051,072	21,850,624	28,313,205
Gasto de Capital	253,006	0	253,006	249,442	249,442	3,564
Amortización de la Deuda y Disminución de Pasivos	0	0	0	0	0	0
<b>Total del Gasto</b>	<b>50,617,284</b>	<b>0</b>	<b>50,617,284</b>	<b>22,300,514</b>	<b>22,100,066</b>	<b>28,316,770</b>

Informe de Avance de Gestión Financiera Segundo Trimestre 2025						
Estado Analítico del Ejercicio del Presupuesto de Egresos						
Clasificación Funcional (Finalidad y Función)						
Del 1 de enero al 30 de Junio del 2025						
UNIVERSIDAD TECNOLÓGICA LINARES						
Concepto	Egresos					
	Aprobado 1	Ampliaciones/ (Reducciones) 2	Egresos Modificado 3=(1+2)	Devengado 4	Pagado 5	Subejercicio 6=(3-4)
<b>Gobierno</b>						
legislación						
Justicia						
Coordinación Política de Gobierno						
Relaciones Exteriores						
Asuntos Financieros y Hacendarios						
Seguridad Nacional						
Asuntos de orden Público y Seguridad Interior						
Otros Servicios Generales						
<b>Desarrollo Social</b>						
Protección Ambiental						
Vivienda y Servicios de la Comunidad						
Salud						
Recreación Cultura y otras Manifestaciones Sociales						
Educación Protección Social	50,617,284	0	50,617,284	22,300,514	22,100,066	28,316,770
Otros Asuntos Sociales						
<b>Desarrollo Económico</b>						
Asuntos Económicos, Comerciales y Laborales en General						
Agropecuaria, Silvicultura, Pesca y Caza						
Combustibles y Energía						
Minería, Manufacturas y Construcción						
Transporte						
Comunicaciones						
Turismo						
Ciencia, Tecnología e Innovación						
Otras Industrias y otros Asuntos Económicos						
<b>Otras no Clasificadas en Funciones Anteriores</b>						
Transacciones de la Deuda Pública/Costo Financiero de la Deuda						
Transferencias y Aportaciones entre Diferentes Niveles y Ordenes de Gobierno						
Saniamiento del Sistema Financiero						
Adeudos de Ejercicios Fiscales Anteriores						
<b>Total del Gasto</b>	<b>50,617,284</b>	<b>0</b>	<b>50,617,284</b>	<b>22,300,514</b>	<b>22,100,066</b>	<b>28,316,770</b>

Informe de Avance de Gestión Financiera Segundo Trimestre 2025			
Endeudamiento Neto			
Del 1 de enero al 30 de Junio de 2025			
UNIVERSIDAD TECNOLÓGICA LINARES			
Identificación del Crédito o Instrumento	Colocacion	Amortización	Endeudamiento neto
	A	B	C=A-B
<b>Creditos Bancarios</b>			
Total de Créditos Bancarios	0	0	0
<b>Otros Instrumentos de Deuda</b>			
Total de otros Instrumentos de Deuda	0	0	0
<b>TOTAL</b>	0	0	0

Informe de Avance de Gestión Financiera Segundo Trimestre 2025		
Intereses de la Deuda		
Del 1 de enero al 30 de Junio de 2025		
UNIVERSIDAD TECNOLÓGICA LINARES		
Identificación del Crédito o Instrumento	Devengados	Pagados
<b>Creditos Bancarios</b>		
<b>Total de Créditos Bancarios</b>	0	0
<b>Otros Instrumentos de Deuda</b>		
<b>Total de otros Instrumentos de Deuda</b>	0	0
<b>TOTAL</b>	0	0

Informe de Avance de Gestión Financiera Segundo Trimestre 2025			
Indicadores de postura Fiscal			
Del 1 de Enero al 30 de Junio del 2025			
UNIVERSIDAD TECNOLÓGICA LINARES			
Concepto	Estimado	Devengado	Pagado 3
<b>I. Ingresos Presupuestarios (1=1+2)</b>	7,640,364	31,281,463	31,281,463
1. Ingresos del Gobierno Entidad Federativa 1			
2. Ingresos Sector Paraestatal 1	7,640,364	31,281,463	31,281,463
<b>II. Egresos Presupuestarios (II=3+4)</b>	50,617,284	22,300,514	22,100,066
3. Egresos del Gobierno de la Entidad Federativa 2			
4. Egresos del Sector Paraestatal 1	50,617,284	22,300,514	22,100,066
<b>III. Balance presupuestario (Superavit o Déficit) (III=I-II)</b>	-42,976,920	8,980,949	9,181,397
Concepto	Estimado	Devengado	Pagado 3
III. Balance presupuestario (Superavit o Déficit)	-42976920	8980949	9181397
IV. Intereses, Comisiones y Gastos de Deuda			
V. Balance Primario (Superavit o Déficit) (V=III-IV)	-42976920	8980949	9181397
Concepto	Estimado	Devengado	Pagado 3
A. Financiamiento			
B. Amortización de la Deuda			
C. Endeudamiento ó desendeudamiento (C=A-B)			

1 Los Ingresos que se presentan son los ingresos presupuestarios totales sin incluir ingresos por financiamiento. Los Ingresos del Gobierno de la Entidad Federativa corresponden a los del Poder Ejecutivo, Legislativo Judicial y Autónomos.

2 Los egresos que se presentan son los egresos presupuestarios totales sin incluir los egresos por amortización. Los egresos del Gobierno de la Entidad Federativa corresponden a los del Poder Ejecutivo, Legislativo, Judicial y órganos Autónomos.

3 Para Ingresos se reportan los ingresos recaudados; para egresos se reportan los egresos pagados.

## NOTAS PRESUPUESTALES

Para el análisis del presupuesto no se consideraron las estimaciones, depreciaciones, deterioros, amortizaciones, provisiones y reservas.

El presupuesto autorizado para el ejercicio 2025 se considera en el gasto corriente el cual se realizó las operaciones presupuestarias de las que se derivan las clasificaciones administrativas, económica, por objeto del gasto y funcional, programática.

<b>Ley de Ingresos</b>	
Ley de Ingresos Estimada	50,096,147.50
Ley de Ingresos por Ejecutar	50,096,147.50
Modificaciones a la Ley de Ingresos Estimada	0
Ley de Ingresos Devengada	31,029,345
Ley de Ingresos Recaudada	31,029,345
<b>Presupuesto de Egresos</b>	
Presupuesto de Egresos Aprobado	50,096,147.50
Presupuesto de Egresos por Ejercer	50,096,147.50
Modificaciones al Presupuesto de Egresos Aprobado	0
Presupuesto de Egresos Comprometido	22,300,514
Presupuesto de Egresos Devengado	22,300,514
Presupuesto de Egresos Ejercido	22,100,066
Presupuesto de Egresos Pagado	22,100,066

Informe de Avance de Gestión Financiera Segundo Trimestre 2025						
Gasto por Categoría Programática						
Del 1 de enero al 30 de Junio del 2025						
UNIVERSIDAD TECNOLÓGICA LINARES						
Concepto	Egresos					
	Aprobado	Ampliaciones/ (Reducciones)	Egresos Modificado	Devengado	Pagado	Subejercicio
	1	2	3 = (1+2)	4	5	6 = (3 - 4)
<b>Programas</b>	0	0	0	0	0	0
Subsidios: Sector Social y Privado o Entidades Federativas y Municipios	0	0	0	0	0	0
Sujetos o Reglas de Operación	0	0	0	0	0	0
Otros Subsidios	0	0	0	0	0	0
<b>Desempeño de las Funciones</b>	50,617,284	0	50,617,284	22,300,514	22,100,066	28,316,770
Prestación de Servicios Públicos	50,617,284	0	50,617,284	22,300,514	22,100,066	28,316,770
Provisión de Bienes Públicos	0	0	0	0	0	0
Planeación, seguimiento y evaluación políticas públicas	0	0	0	0	0	0
Promoción y fomento	0	0	0	0	0	0
Regulación y supervisión	0	0	0	0	0	0
Funciones de las Fuerzas Armadas (Únicamente Gobierno Federal)	0	0	0	0	0	0
Específicos	0	0	0	0	0	0
Proyectos de Inversión	0	0	0	0	0	0
<b>Administrativos y de Apoyo</b>	0	0	0	0	0	0
Apoyo al proceso presupuestario y para mejorar la eficiencia Institucional	0	0	0	0	0	0
Apoyo a la función pública y al mejoramiento de la gestión	0	0	0	0	0	0
Operaciones ajenas	0	0	0	0	0	0
<b>Compromisos</b>	0	0	0	0	0	0
Obligaciones de cumplimiento de resolución Jurisdiccional	0	0	0	0	0	0
Desastres Naturales	0	0	0	0	0	0
<b>Obligaciones</b>	0	0	0	0	0	0
Pensiones y jubilaciones	0	0	0	0	0	0
Aportaciones a la seguridad social	0	0	0	0	0	0
Aportaciones a fondos de estabilización	0	0	0	0	0	0
Aportaciones a fondos de inversión y restructura de pensiones	0	0	0	0	0	0
Programas de Gasto Federalizado (Gobierno Federal)	0	0	0	0	0	0
Gasto Federalizado	0	0	0	0	0	0
Participaciones a entidades federativas y municipios	0	0	0	0	0	0
Costo financiero, deuda o apoyo de deudores y ahorradores de la banca	0	0	0	0	0	0
Adeudos de ejercicios fiscales anteriores	0	0	0	0	0	0
<b>Total del Gasto</b>	50,617,284	0	50,617,284	22,300,514	22,100,066	28,316,770



## **Programas y Proyectos de Inversión**

### **Indicadores de Resultados**



GOBIERNO DEL ESTADO DE NUEVO LEÓN  
SECRETARÍA DE FINANZAS Y TESORERÍA GENERAL DEL ESTADO  
PRESUPUESTO POR RESULTADOS  
REPORTE DE AVANCE FÍSICO - FINANCIERO 2025

INSTITUCIÓN: UNIVERSIDAD TECNOLÓGICA LINARES  
NOMBRE DEL PROGRAMA: EDUCACIÓN SUPERIOR TECNOLÓGICA DE CALIDAD EN LINARES  
DEL FID: EDUCACIÓN PARA TODOS LAS PERSONAS  
TÍTULO: EDUCACIÓN PARA TODOS Y TODOS  
OBJETIVO: CONTRIBUIR A MEJORAR LAS CONDICIONES PARA RESOLVER LAS NECESIDADES DE APRENDIZAJE, EL RECLAMO Y REQUISITOS EDUCATIVOS, INGRESOS DE NUEVO LEÓN PARA MEJORAR LA CALIDAD DE VIDA Y EDUCACIÓN.  
ESTRATEGIA: FORTALECER EL NIVEL DE EDUCACIÓN SUPERIOR TECNOLÓGICA Y PROMOVER EL DESARROLLO DE LA EDUCACIÓN SUPERIOR Y SUPERIOR, CONSIDERANDO A LOS GRUPOS EN SITUACIÓN DE VULNERABILIDAD.  
INCREMENTAR LA OFERTA DE PROGRAMAS DE EDUCACIÓN SUPERIOR TECNOLÓGICA EN LAS ESCUELAS DE EDUCACIÓN MEDIA SUPERIOR Y SUPERIOR.  
LÍNEAS DE ACCIÓN: DIRIGIR ESTRATEGIAS EDUCATIVAS FUNDACIONALES DE FORMACIÓN PROFESIONAL EN LAS ESCUELAS DE EDUCACIÓN MEDIA SUPERIOR Y SUPERIOR.  
BENEFICIARIOS (PÚBLICOS): PERSONAS ALUMNOS DE EDUCACIÓN TÉCNICA Y TECNOLÓGICA Y PERSONAS ALUMNOS EN EL NIVEL DE EDUCACIÓN SUPERIOR

VALOR DEL PROGRAMA PRESUPUESTARIO				
MONTO (L)				
43,856,825				
AVANCE FINANCIERO				
TRIMESTRE	I	II	III	IV
MONTO	10,000,000	10,000,000	10,000,000	10,000,000
PORCENTAJE	43.56	50.00		

CLASIFICACIÓN PROGRAMÁTICA: ED47  
CF CONAC "Modificaf": E

MATRIZ DE INDICADORES PARA RESULTADOS 2025														
RESUMEN NARRATIVO		INDICADORES			META ANUAL 2025	LÍNEA BASE 2021	AVANCE FÍSICO						MEDIOS DE VERIFICACIÓN Y FUENTE DE INFORMACIÓN	SUPUESTOS
		INDICADOR	FÓRMULA	FRECUENCIA			AÑO							
					2022	2023	2024	2025	2026	2027				
FIN	CONTRIBUIR A INCREMENTAR LA EFICIENCIA TERMINAL DE LA EDUCACIÓN SUPERIOR MEDIANTE LOS SERVICIOS EDUCATIVOS PROPORCIONADOS POR EL SISTEMA DE UNIVERSIDADES TECNOLÓGICAS DE NUEVO LEÓN	EFICIENCIA TERMINAL DEL SISTEMA DE UNIVERSIDADES TECNOLÓGICAS DEL ESTADO DE NUEVO LEÓN	(ALUMNOS EGRESADOS DE UNA MISMA GENERACIÓN / ALUMNOS DE NUEVO INGRESO DE UNA MISMA GENERACIÓN) * 100	ANUAL	59.12	66.00	59.00	60.00	62.66				MODELO DE EVALUACIÓN DE LA CALIDAD DEL SUBSISTEMA DE UNIVERSIDADES TECNOLÓGICAS / UNIVERSIDAD TECNOLÓGICA DE ESCOBEDO	LOS ALUMNOS CUMPLEN CON EL PROGRAMA DE ESTUDIOS DE MANERA SATISFACTORIA
PROPOSITO	LOS ALUMNOS DE EDUCACIÓN SUPERIOR TECNOLÓGICA ADQUIEREN LAS COMPETENCIAS QUE DEMANDA EL SECTOR PRODUCTIVO DE LA REGIÓN	CALIFICACIÓN PROMEDIO DEL GRADO DE SATISFACCIÓN DE EMPLEADORES QUE CONTRATAN A EGRESADOS DEL SISTEMA DE UNIVERSIDADES TECNOLÓGICAS	TOTAL DEL RESULTADO DE LAS PREGUNTAS DE LA ENCUESTA DE GRADO DE SATISFACCIÓN DEL SISTEMA UTS (TOTAL DE LAS ENCUESTAS APLICADAS EN EL SISTEMA UTS - TOTAL DE ENCUESTAS CON REACTIVO "NO APLICAN" EN EL SISTEMA UTS - TOTAL DE ENCUESTAS CON REACTIVO "NO ESPESIFICADO" EN EL SISTEMA UTS) * 1	ANUAL	9.47	9.30	9.40	9.60	8.99				REPORTES DE SATISFACCIÓN DE EMPLEADORES / UNIVERSIDAD TECNOLÓGICA DE ESCOBEDO	LOS ALUMNOS CUMPLEN CON EL PROGRAMA DE ESTUDIOS DE MANERA SATISFACTORIA
RESUMEN NARRATIVO		INDICADOR	FÓRMULA	FRECUENCIA	META ANUAL 2025	LÍNEA BASE	AVANCE FÍSICO				MEDIOS DE VERIFICACIÓN Y FUENTE DE INFORMACIÓN		SUPUESTOS	
							SEMESTRE		TRIMESTRE					
							I	II	I	II	III	IV		
COMPONENTES	C1. SERVICIO DE EDUCACIÓN SUPERIOR TÉCNICO SUPERIOR Y LICENCIATURAS PROPORCIONADO	TASA DE VARIACIÓN DE MATRÍCULA	(MATRÍCULA EN EL SEMESTRE T - MATRÍCULA EN EL SEMESTRE T-1) / MATRÍCULA EN EL SEMESTRE T-1 * 100	SEMESTRAL	2.09	-17.35	7.15						REPORTES DE MATRÍCULA ALCANZADA DE LA ESTADÍSTICA BÁSICA DEL SUBSISTEMA DE UTS SEMESTRE T MATRÍCULA ALCANZADA EN SEPTIEMBRE DEL AÑO INVENIADO ANTERIOR SEMESTRE T MATRÍCULA ALCANZADA EN MARZO DEL AÑO VIGENTE / SERVICIOS ESCOLARES DE CADA UNIVERSIDAD TECNOLÓGICA	LOS ALUMNOS ESTÁN INTERESADOS EN LOS PROGRAMAS DE ESTUDIO PROPORCIONADOS POR LAS UNIVERSIDADES TECNOLÓGICAS
							METAS							
							30.00	2.09						
	C2. ESTADIAS EN EL SECTOR PRODUCTIVO OTORGADA	PORCENTAJE DE ESTADIAS EN EL SECTOR PRODUCTIVO OTORGADAS	(ESTADIAS DE ALUMNOS QUE CURSAR EL ÚLTIMO CUATRIMESTRE DE ESTUDIOS / TOTAL DE ALUMNOS QUE CURSAR EL ÚLTIMO CUATRIMESTRE) * 100	TRIMESTRAL	100.00	100.00			96.91	106.53			REPORTES DE ESTADIAS DE CADA UT / ÁREA RESPONSABLE DE REPORTAR ESTADIAS DE CADA UNIVERSIDAD TECNOLÓGICA	LAS EMPRESAS ESTÁN INTERESADAS EN ACEPTAR ALUMNOS EN ESTADIAS
									METAS					
							100.00	100.00	100.00	100.00				
	C3. BECAS OTORGADAS	PORCENTAJE DE RECURSOS PRESUPUESTALES EJERCIDOS EN BECAS	(RECURSOS PRESUPUESTALES EJERCIDOS EN BECAS / PRESUPUESTO AUTORIZADO PARA BECAS) * 100	TRIMESTRAL	100.00	100.00			99.00	100.00			SISTEMA AUTOMATIZADO DE ADMINISTRACIÓN Y CONTABILIDAD SUBGOBIERNAL NET / ÁREA DE CONTABILIDAD DE CADA UT	LOS ALUMNOS CUMPLEN CON EL REGLAMENTO DE BECAS DE CADA UT
									METAS					
							100.00	100.00	100.00	100.00				
	C4. SERVICIOS Y ESTUDIOS TECNOLÓGICOS (AL SECTOR PÚBLICO Y SECTOR PRODUCTIVO) BRINDADOS	TASA DE VARIACIÓN DE INGRESOS PROPIOS POR CONCEPTO DE SERVICIOS Y ESTUDIOS TECNOLÓGICOS BRINDADOS	(INGRESOS PROPIOS POR CONCEPTO DE SERVICIOS Y ESTUDIOS TECNOLÓGICOS EN EL TRIMESTRE T - INGRESOS PROPIOS POR CONCEPTO DE SERVICIOS Y ESTUDIOS TECNOLÓGICOS EN EL TRIMESTRE T-1) / INGRESOS PROPIOS POR CONCEPTO DE SERVICIOS Y ESTUDIOS TECNOLÓGICOS EN EL TRIMESTRE T-1 * 100	TRIMESTRAL	2.12	-37.01			24.40	40.40			SISTEMA AUTOMATIZADO DE ADMINISTRACIÓN Y CONTABILIDAD SUBGOBIERNAL NET / ÁREA DE CONTABILIDAD DE CADA UT	LAS EMPRESAS REQUIEREN DE SERVICIOS Y ESTUDIOS TECNOLÓGICOS POR PARTE DE LAS UTS
									METAS					
							1.73	2.87	2.44	2.12				

C1. SERVICIO DE EDUCACIÓN SUPERIOR (TÉCNICO SUPERIOR Y LICENCIATURAS) PROPORCIONADO										
ACTIVIDADES (Procesos)	A1C1. INSCRIPCIÓN (INCLUYENDO RENOVACIÓN DE ALUMNOS)	PORCENTAJE DE INSCRIPCIÓN DE ALUMNOS	INSCRIPCIONES DE ALUMNOS REALIZADAS / INSCRIPCIONES DE ALUMNOS PROGRAMADAS) * 100	TRIMESTRAL	100,00	90,86	107,75	124,70	ESTADÍSTICA BÁSICA, PROGRAMA INSTITUCIONAL DE DESARROLLO / DEPARTAMENTO DE SERVICIOS ESCOLARES DE CADA UT	SE CUENTA CON LOS RECURSOS FINANCIEROS, MATERIALES Y PERSONAL
							<b>METAS</b>			
							100,00	100,00	100,00	100,00
ACTIVIDADES (Procesos)	A1C1. ELABORACIÓN DEL PROGRAMA CUATRIMESTRAL DE ASIGNATURAS	PORCENTAJE DE ELABORACIÓN DEL PROGRAMA CUATRIMESTRAL DE ASIGNATURAS	(ELABORACIÓN DE LA PLANEACIÓN CUATRIMESTRAL DE LOS PROGRAMAS EDUCATIVOS REALIZADA / PROGRAMA CUATRIMESTRAL PROGRAMADO) * 100	TRIMESTRAL	100,00	100,00	90,00	100,00	PROGRAMA CUATRIMESTRAL DE ASIGNATURAS / ÁREA ACADÉMICA DE CADA UT	SE CUENTA CON LOS RECURSOS FINANCIEROS, MATERIALES Y PERSONAL
							<b>METAS</b>			
							100,00	100,00	100,00	100,00
ACTIVIDADES (Procesos)	A1C1. EVALUACIÓN DEL APROVECHAMIENTO ACADÉMICO	PROMEDIO GENERAL DE APROVECHAMIENTO ACADÉMICO	(SUMATORIA DE LOS PROMEDIOS OBTENIDOS EN CADA CARRERA / TOTAL DE PROGRAMAS EDUCATIVOS)	TRIMESTRAL	90,00	85,50	90,00	90,00	REPORTE DE APROVECHAMIENTO ACADÉMICO DE LA ESTADÍSTICA BÁSICA DEL SUBSISTEMA DE UTS / SERVICIOS ESCOLARES DE CADA UNIVERSIDAD TECNOLÓGICA	SE CUENTA CON LOS RECURSOS FINANCIEROS, MATERIALES Y PERSONAL
							<b>METAS</b>			
							90,00	90,00	90,00	90,00
C2. ESTADIAS EN EL SECTOR PRODUCTIVO (OTORGADA)										
ACTIVIDADES (Procesos)	A1C2. EMISIÓN DE CARTAS DE ACEPTACIÓN DE ESTADIAS	PORCENTAJE DE CARTAS DE ACEPTACIÓN DE ESTADIAS (EMITIDAS)	(CARTAS DE ACEPTACIÓN DE ESTADIAS EMITIDAS / CARTAS DE ACEPTACIÓN DE ESTADIAS PROGRAMADAS) * 100	TRIMESTRAL	100,00	100,00	90,00	126,11	EXPEDIENTE ESTADIAS Y ESTADIAS / ÁREA RESPONSABLE DE ESTADIAS, DIRECCIÓN ACADÉMICA DE CADA UT	SE CUENTA CON LOS RECURSOS FINANCIEROS, MATERIALES Y PERSONAL
							<b>METAS</b>			
							100,00	100,00	100,00	100,00
ACTIVIDADES (Procesos)	A1C2. VALUACIÓN DE REPORTE DE ESTADIA	PORCENTAJE DE REPORTE DE ESTADIA VALIDADOS	(REPORTE DE ESTADIAS VALIDADOS / REPORTE DE ESTADIAS PROGRAMADOS) * 100	TRIMESTRAL	100,00	92,90	90,00	92,11	EXPEDIENTE ESTADIAS Y ESTADIAS / ÁREA RESPONSABLE DE ESTADIAS, DIRECCIÓN ACADÉMICA DE CADA UT	SE CUENTA CON LOS RECURSOS FINANCIEROS, MATERIALES Y PERSONAL
							<b>METAS</b>			
							0,00	100,00	100,00	100,00
ACTIVIDADES (Procesos)	A1C2. EMISIÓN DE CONSTANCIAS DE LIBERACIÓN DE ESTADIAS	PORCENTAJE DE CONSTANCIAS DE LIBERACIÓN DE ESTADIAS (EMITIDAS)	(CONSTANCIAS DE LIBERACIÓN DE ESTADIAS EMITIDAS / CONSTANCIAS DE LIBERACIÓN DE ESTADIAS PROGRAMADAS) * 100	TRIMESTRAL	100,00	92,90	90,00	92,11	EXPEDIENTE ESTADIAS Y ESTADIAS / ÁREA RESPONSABLE DE ESTADIAS, DIRECCIÓN ACADÉMICA DE CADA UT	SE CUENTA CON LOS RECURSOS FINANCIEROS, MATERIALES Y PERSONAL
							<b>METAS</b>			
							0,00	100,00	100,00	100,00
C3. BECAS OTORGADAS										
ACTIVIDADES (Procesos)	A1C3. PUBLICACIÓN DE CONVOCATORIAS DE BECAS	PORCENTAJE DE CONVOCATORIAS PUBLICADAS	(CONVOCATORIAS PUBLICADAS / CONVOCATORIAS PROGRAMADAS) * 100	TRIMESTRAL	100,00	100,00	99,00	100,00	REGISTRO DE BECAS / ÁREA DE SERVICIOS ESCOLARES O ESTUDIANTES DE CADA UT	SE CUENTA CON LOS RECURSOS FINANCIEROS, MATERIALES Y PERSONAL
							<b>METAS</b>			
							100,00	100,00	100,00	100,00
ACTIVIDADES (Procesos)	A1C3. REGISTRO DE SOLICITUDES DE BECAS	PORCENTAJE DE SOLICITUDES DE BECAS REGISTRADAS	(SOLICITUDES DE BECAS REGISTRADAS / SOLICITUDES DE BECAS PROGRAMADAS) * 100	TRIMESTRAL	100,00	100,00	100,00	100,00	REGISTRO DE BECAS / ÁREA DE SERVICIOS ESCOLARES O ESTUDIANTES DE CADA UT	SE CUENTA CON LOS RECURSOS FINANCIEROS, MATERIALES Y PERSONAL
							<b>METAS</b>			
							100,00	100,00	100,00	100,00
ACTIVIDADES (Procesos)	A1C3. REGISTRO DE BECAS AUTORIZADAS	PORCENTAJE DE BECAS AUTORIZADAS	(BECAS AUTORIZADAS / BECAS PROGRAMADAS) * 100	TRIMESTRAL	100,00	100,00	99,00	100,00	REGISTRO DE BECAS / ÁREA DE SERVICIOS ESCOLARES O ESTUDIANTES DE CADA UT	SE CUENTA CON LOS RECURSOS FINANCIEROS, MATERIALES Y PERSONAL
							<b>METAS</b>			
							100,00	100,00	100,00	100,00
C4. SERVICIOS Y ESTUDIOS TECNOLÓGICOS (AL SECTOR PÚBLICO Y SECTOR PRODUCTIVO) OTORGADOS										
ACTIVIDADES (Procesos)	A1C4. ACTUALIZACIÓN DEL CATALOGO DE SERVICIOS Y ESTUDIOS TECNOLÓGICOS	PORCENTAJE DE CATALOGOS ACTUALIZADOS	(CATALOGOS DE SERVICIOS Y ESTUDIOS TECNOLÓGICOS ACTUALIZADOS / CATALOGOS DE SERVICIOS Y ESTUDIOS TECNOLÓGICOS PROGRAMADOS) * 100	TRIMESTRAL	100,00	100,00	99,00	100,00	CATALOGO DE SERVICIOS Y ESTUDIOS TECNOLÓGICOS / DEPARTAMENTO DE VINCULACIÓN DE CADA UT	SE CUENTA CON LOS RECURSOS FINANCIEROS, MATERIALES Y PERSONAL
							<b>METAS</b>			
							100,00	100,00	100,00	100,00
ACTIVIDADES (Procesos)	A1C4. FIRMA DE CONVENIOS DE PRESTACIÓN DE SERVICIOS	PORCENTAJE DE CONVENIOS FIRMADOS	(CONVENIOS FIRMADOS / CONVENIOS PROGRAMADOS) * 100	TRIMESTRAL	100,00	100,00	99,00	100,00	DEPARTAMENTO DE VINCULACIÓN DE CADA UT / DEPARTAMENTO DE VINCULACIÓN DE CADA UT	SE CUENTA CON LOS RECURSOS FINANCIEROS, MATERIALES Y PERSONAL
							<b>METAS</b>			
							100,00	100,00	100,00	100,00
<b>OBSERVACIONES</b>										
EN CUANTO AL COMPONENTE C2 REFERENTE A LA VARIACIÓN DE MATRÍCULA EN ESTE SEMESTRE FUE MAYOR EL PORCENTAJE DE ALUMNOS AL SEMESTRE DEL 2024. EN EL COMPONENTE C4 REFERENTE A SERVICIOS TECNOLÓGICOS SE REALIZÓ UNA INSCRIPCIÓN AL PRIMER TRIMESTRE YA QUE POR FALTA DE HABER PUESTO UN SALDO EDUCATIVO Y AL VER EL ADJUDICADO A UNO NOS OMOZO CUENTA ADMISIVO SE SUPERA LA META DEBIDO A QUE EN COMPARACIÓN DEL 2024 LOS SERVICIOS TECNOLÓGICOS DEL 2025 FUERON SUPERADOS EN CUANTO A LAS ACTIVIDADES DE BECAS EN CUANTO A LA A1C3 DURANTE ESTE TRIMESTRE LAS QUE SE TENDRAN PROGRAMADAS FUERON PUBLICADAS PERO DEBIDO AL ACUMULADO DEL PRIMER TRIMESTRE POR LO QUE AUN SIGUE SUPERANDO LA META Y REFERENTE A A1C3 SE OTORGARON MÁS BECAS DE LAS PROGRAMADAS. LA ENTIDAD NO TIENE COMENTARIOS RESPECTO A LOS INDICADORES QUE SE ENCUENTRAN EN SEMAFORIZACIÓN EN COLOR AMARILLO.										

<b>Informe de Avance de Gestión Financiera Segundo Trimestre 2025</b> <b>Relación de cuentas bancarias productivas específicas al 30 de Junio 2025</b> <b>UNIVERSIDAD TECNOLÓGICA LINARES</b>		
Fondo, Programa o Convenio	Datos de la Cuenta Bancaria	
	Institución Bancaria	Número de Cuenta
Ingresos Propios Linares	Banorte	0688429946
Servicios Tecnológicos	Banorte	0688432638
Ingresos Propios Galeana	Banorte	0689750946
Ingresos Propios Dr. Arroyo	Banorte	0893349857
Cuenta específica del Subsidio Federal	Banorte	1301188866
Cuenta específica del Subsidio Estatal	Banorte	1301188875
Participaciones Federales	Banorte	1302814863
Recursos Fiscales	Banorte	1302814854
Gasto corriente subsidio Federal	Banorte	1268641008
Titulación	Banorte	1244263226
Cuenta caja chica Rectoría	Banorte	1177170002
Cuenta caja chica AyF	Banorte	1177168773

<p align="center"><b>Informe de Avance de Gestión Financiera Segundo Trimestre 2025</b>  <b>Relación de Bienes Inmuebles que Componen el Patrimonio al 30 de Junio 2025</b>  <b>(Pesos)</b>  <b>Universidad Tecnológica Linares</b></p>		
<b>Código</b>	<b>Descripción del Bien Inmueble</b>	<b>Valor en Libros</b>
NO APLICA	Estacionamiento del edificio de la Universidad	\$ 1,273,322.11
NO APLICA	Edificio de Docencia	\$ 24,265,155.03
NO APLICA	Edificio de Biblioteca	\$ 16,992,819.68
NO APLICA	Cafeteria	\$ 172,874.60
NO APLICA	Banqueta parada de Camión	\$ 13,456.00
NO APLICA	Edificios no residenciales	\$ 1,145,701.72
NO APLICA	Caseta de Vigilancia con barra de control vehicular y pluma	\$ 66,823.66
NO APLICA	Modulos fijos y divisiones para oficinas del edificio de taller pesado	\$ 300,103.98
	<b>TOTAL</b>	<b>\$ 44,230,256.78</b>



## **RELACION DE ESQUEMAS BURSATILES Y COBERTURAS FINANCIERAS**

La Universidad Tecnológica Linares no cuenta con esquemas bursátiles y coberturas financieras.



# LEY DE DISCIPLINA FINANCIERA

**Informe de Avance de Gestión Financiera Segundo Trimestre 2025**  
Estado de Situación Financiera Detallada-LDF  
Del 1 de enero al 31 de Junio de 2025  
UNIVERSIDAD TECNOLÓGICA LINARES  
(Pesos)

Concepto	2025	2024	Concepto	2025	2024
<b>ACTIVO</b>			<b>PASIVO</b>		
<b>Activo Circulante</b>			<b>Activo Circulante</b>		
<b>a) Efectivo y Equivalentes (a=a1+a2+a3+a4+a5+a6+a7)</b>	<b>8,580,961</b>	<b>1,595,282</b>	<b>a. Cuentas por Pagar a Corto Plazo (a=a1+a2+a3+a4+a5+a6+a7+a8+a9)</b>	<b>22,235,443</b>	<b>21,766,104</b>
a1) Efectivo	7,000	7,000	a1) Servicios Personales por Pagar a Corto Plazo	209,120	117,830
a2) Bancos/Tesorería	8,583,961	1,498,282	a2) Proveedores por Pagar a Corto Plazo	168,764	0
a3) Bancos/Depositos y Otros	0	0	a3) Contratas por obras Públicas por pagar a Corto Plazo	0	0
a4) Inversiones temporales (hasta 3 meses)	0	0	a4) Participaciones y Aportaciones por Pagar a Corto Plazo	0	0
a5) Depósitos de Fondos de terceros	0	0	a5) Transferencias Obligadas por Pagar a Corto Plazo	0	0
a6) Depósitos de Fondos de Terceros en Garantía y/o Administración	0	0	a6) Intereses, Comisiones y Otros Gastos de la Deuda Pública por pagar a Corto Plazo	0	0
a7) Otros Efectivos Equivalentes	0	0	a7) Retenciones y Contribuciones por pagar a Corto Plazo	21,629,550	21,648,274
			a8) Devoluciones de la Ley de Ingresos por Pagar a Corto Plazo	0	0
<b>b) Derechos a Recibir Efectivo y Equivalentes (b=b1+b2+b3+b4+b5+b6+b7)</b>	<b>44,715,189</b>	<b>43,082,245</b>	a9) Otras Cuentas por Pagar a Corto Plazo	0	0
b1) Inversiones Financieras a Corto Plazo	0	0	<b>b. Documentos por Pagar a Corto Plazo</b>	<b>0</b>	<b>0</b>
b2) Cuentas por Cobrar a Corto Plazo	43,642,543	42,247,780	b1) Documentos Comerciales por Pagar a Corto Plazo	0	0
b3) Deudoras Diversas por Cobrar a Corto Plazo	363,814	123,356	b2) Documentos Comerciales por pagar a Corto Plazo	0	0
b4) Ingresos por recuperar a Corto Plazo	708,832	711,109	b3) Otros Documentos por Pagar a Corto Plazo	0	0
b5) Prestamos otorgados a Corto Plazo	0	0	<b>c. Porción a Corto Plazo de la Deuda Pública (c= c1+c2)</b>	<b>0</b>	<b>0</b>
b6) Prestamos otorgados a Corto Plazo	0	0	c1) Porción a Corto Plazo de la Deuda Pública	0	0
b7) Otros Derechos a Recibir Efectivo y Equivalentes a Corto Plazo	0	0	c2) Porción a Corto Plazo de Amortamiento Financiero	0	0
			<b>d. Títulos y Valores a Corto Plazo</b>	<b>0</b>	<b>0</b>
<b>c) Derechos a Recibir Bienes o Servicios (c=c1+c2+c3+c4+c5+c6+c7)</b>	<b>0</b>	<b>0</b>	<b>e. Pasivos Diferidos a Corto Plazo (d=d1+d2+d3)</b>	<b>0</b>	<b>0</b>
c1) Anticipo a Proveedores por Adquisición de Bienes y Prestación de Servicios a Corto Plazo	0	0	d1) Ingresos Cobrados por Adelantado a Corto Plazo	0	0
c2) Anticipo a Proveedores por Adquisición de Bienes Inmuebles y Muebles a Corto Plazo	0	0	d2) Intereses Cobrados por Adelantado a Corto Plazo	0	0
c3) Anticipo a proveedores por Adquisición de Bienes Intangibles a Corto Plazo	0	0	d3) Otros pasivos Diferidos a Corto Plazo	0	0
c4) Anticipo a Contratistas por Obras Públicas a Corto Plazo	0	0	<b>f. Fondos y Bienes de Terceros en Garantía y/o Administración a Corto Plazo</b>	<b>(f=f1+f2+f3+f4+f5)</b>	<b>0</b>
c5) otros Derechos a Recibir Bienes y Servicios a Corto Plazo	0	0	f1) Fondos de Garantía a Corto Plazo	0	0
<b>d) Inventarios (d=d1+d2+d3+d4+d5)</b>	<b>0</b>	<b>0</b>	f2) Fondos de Administración a Corto Plazo	0	0
d1) Inventario de Mercancías por Venta	0	0	f3) Fondos de Contingencia a Corto Plazo	0	0
d2) Inventario de Mercancías Terminadas	0	0	f4) Fondos de Fideicomiso Mandatos y Contratos Análogos a Corto Plazo	0	0
d3) Inventario de Mercancías en Proceso	0	0	f5) Otros Fondos de terceros en Garantía y/o Administración a Corto Plazo	0	0
d4) Inventario de Máquinas, Herramientas, Materiales y Suministros para Producción	0	0	<b>g. Provisiones a Corto Plazo (g=g1+g2+g3)</b>	<b>0</b>	<b>0</b>
d5) Bienes en Tránsito	0	0	g1) Provisión para demandas y Juicios	0	0
<b>e) Almacenes</b>	<b>0</b>	<b>0</b>	g2) Provisión para Contingencias a Corto Plazo	0	0
<b>f) Estimación por Pérdida o Deterioro de Activos Circulantes (f=f1+f2)</b>	<b>-856,544</b>	<b>-856,544</b>	g3) Otras Provisiones a Corto Plazo	0	0
f1) Estimaciones para Cuentas Incobrables por Derechos a Recibir Efectivo y Equivalentes	-856,544	-856,544	<b>h. Otros Pasivos a Corto Plazo (h=h1+h2+h3)</b>	<b>0</b>	<b>0</b>
f2) Estimación por Deterioro de Inventarios	0	0	h1) Ingresos por Clasificar	0	0
<b>g) Otros Activos Circulantes</b>	<b>0</b>	<b>0</b>	h2) Recaudación por Participar	0	0
g1) Valores en Garantía	0	0	h3) Otros pasivos Circulantes	0	0
g2) Bienes en Garantía (excluye depósitos de fondos)	0	0			
g3) Bienes Derivados de Embargos, Decomisos, Aseguarments y Deción en Plazo	0	0	<b>IIA. Total de Pasivo Circulante (IIA= a+b+c+d+e+f+g+h)</b>	<b>22,235,443</b>	<b>21,766,104</b>
g4) Adquisición con Fondos de Terceros	0	0			
<b>IIA. Total de Activos Circulantes (IIA= a+b+c+d+e+f+g)</b>	<b>52,449,608</b>	<b>43,730,983</b>	<b>Pasivo No Circulante</b>		
<b>Activo No Circulante</b>			a. Cuentas por Pagar a Largo Plazo	0	0
a. Inversiones Financieras a Largo Plazo	0	0	b. Documentos por Pagar a Largo Plazo	0	0
b. Derechos a Recibir Efectivo y Equivalentes a Largo Plazo	0	0	c. Deuda Pública a Largo Plazo	0	0
c. Bienes Inmuebles, Infraestructura y Construcciones en Proceso	44,230,439	44,230,257	d. Pasivos Diferidos a Largo Plazo	0	0
d. Bienes Muebles	29,828,060	29,378,636	e. Fondos y Bienes de Terceros en Garantía y/o en Administración a Largo Plazo	0	0
e. Activos Intangibles	33,409	33,409	f. Provisiones a Largo Plazo	3,889,347	2,562,898
f. Depreciación, Deterioro y Amortización Acumulada de Bienes	-45,041,410	-44,776,315			
g. Activos Diferidos	0	0			
h. Estimación por Pérdida o Deterioro de Activos no Circulantes	0	0	<b>IIIB. Total de Pasivos No Circulantes (IIIB= b+c+d+e+f)</b>	<b>3,889,347</b>	<b>2,562,898</b>
i. Otros Activos no Circulantes	0	0			
<b>II. Total de Activos no Circulantes (II= a+b+c+d+e+f+g+h+i)</b>	<b>526,650,518</b>	<b>526,665,989</b>	<b>II. Total del Pasivo (II=IIA+IIIB)</b>	<b>26,124,790</b>	<b>24,329,002</b>
<b>III. Total del Activo (III=IIA+II)</b>	<b>579,099,126</b>	<b>570,396,972</b>	<b>HACIENDA PÚBLICA/PATRIMONIO</b>		
			<b>III. Total del Pasivo y Hacienda Pública/ Patrimonio (IV=II+III)</b>	<b>579,099,126</b>	<b>570,396,972</b>
			<b>III. Hacienda Pública/ Patrimonio Contribuido (III= a+b+c+d)</b>	<b>548,595,373</b>	<b>548,595,373</b>
			a. Aportaciones	48,895,373	48,895,373
			b. Donaciones de Capital	0	0
			c. Actualización de la Hacienda Pública/Patrimonio	0	0
			<b>IIIB. Hacienda Pública/ Patrimonio Generado (IIIB= b+c+d+e)</b>	<b>56,679,961</b>	<b>-357,403</b>
			a. Resultados del Ejercicio (Ahorro / Desahorro)	6,246,770	-1,433,119
			b. Resultados de Ejercicios Anteriores	-8,843,084	-8,100,560
			c. Reservas	769,834	769,834
			d. Reservas	0	0
			e. Rectificaciones de Resultados de Ejercicios Anteriores	6,406,442	6,406,442
			<b>IIIC. Exceso o Insuficiencia en la Actualización de la Hacienda Pública/Patrimonio</b>	<b>80</b>	<b>80</b>
			<b>IIIC= (a+b)</b>	<b>0</b>	<b>0</b>
			a. Resultado por Posición Monetaria	0	0
			b. Resultado por Tenencia de Activos no Monetarios	0	0
			<b>III. Total Hacienda Pública/ Patrimonio (III=IIIA+IIIB+IIIC)</b>	<b>555,178,334</b>	<b>548,237,970</b>

Bajo protesta de decir verdad declaro que los Estados Financieros y sus Notas son razonablemente correctos y responsables del error

MTRA. BEATRIZ ADRIANA BARRERA AGUIRRE  
RECTORA

C.P. ELIUDO CONTRERAS RUBIO  
DIRECTOR ADMINISTRACIÓN Y FINANZAS

Informe de Avance de Gestión Financiera Segundo Trimestre 2025							
Estado Analítico de la Deuda y Otros Pasivos-LDF							
Del 1 de enero al 30 de Junio del 2025							
(Pesos)							
Sector Paraestatal (Universidad Tecnológica Linares)							
Denominación de las Deudas	Saldo al 31 de Diciembre 2024 (d)	Disposiciones del Período (e)	Amortizaciones del Período (f)	Revaluaciones, Reclasificaciones y otros Ajustes (g)	Saldo Final del Período (h) H=d+e+f+g	Pago de Intereses del Período (i)	Pago de Comisiones y demás costos asociados durante el Período
<b>1. Deuda Pública (1=A+B)</b>	0	0	0	0	0	0	0
<b>A. Corto Plazo (A=a1+a2+a3)</b>	0	0	0	0	0	0	0
<b>Deuda Interna</b>							
a1) Instituciones de Crédito	0	0	0	0	0	0	0
a2) Títulos y Valores:	0	0	0	0	0	0	0
a3) Arrendamientos Financieros	0	0	0	0	0	0	0
<b>B. Largo Plazo (B=b1+b2+b3)</b>	0	0	0	0	0	0	0
b1) Instituciones de Crédito	0	0	0	0	0	0	0
b2) Títulos y Valores:	0	0	0	0	0	0	0
b3) Arrendamientos Financieros	0	0	0	0	0	0	0
<b>2. Otros Pasivos:</b>	24,359,002	0	0	0	26,124,790	0	0
<b>3. Total Deuda y Otros Pasivos (3=1+2)</b>	24,359,002	0	0	0	26,124,790	0	0
<b>4.- Deuda Contingente 1 (informativo)</b>							
A. Deuda Contingente 1	0	0	0	0	0	0	0
B. Deuda Contingente 1	0	0	0	0	0	0	0
C. Deuda Contingente XXX	0	0	0	0	0	0	0
<b>5.- Valor de Instrumentos Bono cupon Cero 2 (informativo)</b>							
A. Instrumento Bono Cupon Cero 1	0	0	0	0	0	0	0
B. Instrumento Bono Cupon Cero 2	0	0	0	0	0	0	0
C. Instrumento Bono Cupon Cero XX	0	0	0	0	0	0	0

1 Se refiere acualquier financiamiento sin fuente o garantía de pago definida, que sea asumida de manera solidaria o subsidiaria por las entidades Federativas con sus Municipios, organismos descentralizados y empresas en participación estatal mayoritaria y fideicomisos, locales o municipales, y por los Municipios con sus respectivos organismos descentralizados y empresas de participación municipal mayoritaria

2 Se refiera al valor del Bono Cupon Cero que respalda el pago de los Créditos asociados al mismo

Obligaciones a Corto Plazo (k)	Monto Contratado (l)	Plazo Pactado (m)	Tasa de Interes (n)	Comisiones y Costos Relacionados (o)	Tasa Efectiva (p)
<b>6. Obligaciones a Corto Plazo (informativo)</b>					
A. Crédito 1					
B. Crédito 2					
C. Crédito XX					

  
MTRA. BEATRIZ ADRIANA BARRERA AGUIRRE  
RECTORA

  
C. P. ELISEO CONTRERAS RUBIO  
DIRECTOR DE ADMINISTRACION Y FINANZAS

Informe de Avance de Gestión Financiera Segundo Trimestre 2025  
Informe Analítico de Obligaciones Diferentes de Financiamiento-LDF  
Del 1 de enero al 30 de Junio de 2025  
(Pesos)

UNIVERSIDAD TECNOLÓGICA LINARES

Denominación de las Obligaciones Diferentes de Financiamiento (c)	Fecha del Contrato (d)	Fecha de inicio de operación del proyecto (e)	Fecha de vencimiento (f)	Monto de la Inversión pactado (g)	Plazo Pactado (h)	Monto promedio mensual del pago de la contraprestación (i)	Monto promedio mensual del pago de la contraprestación correspondiente al pago de inversión (j)	Monto pagado de la inversión al XX de XXXX de 20XX (k)	Monto pagado de la inversión actualizado al XX de XXXX de 20XX (l)	Saldio pendiente por pagar de la inversión al XX de XXXX de 20XX (m=g-l)
<b>A. Asociaciones Público privadas</b>										
(APP's) A=a+b+c+d)	0	0	0	0	0	0	0	0	0	0
a) APP1	0	0	0	0	0	0	0	0	0	0
b) APP2	0	0	0	0	0	0	0	0	0	0
c) APP3	0	0	0	0	0	0	0	0	0	0
d)APP XX	0	0	0	0	0	0	0	0	0	0
<b>B. Otros Instrumentos (B=a+b+c+d)</b>										
a) Otro Instrumento 1	0	0	0	0	0	0	0	0	0	0
b) Otro Instrumento 2	0	0	0	0	0	0	0	0	0	0
c) Otro Instrumento 3	0	0	0	0	0	0	0	0	0	0
d) Otro Instrumento XX	0	0	0	0	0	0	0	0	0	0
<b>C. Total de Obligaciones Diferentes de Financiamiento (C=A+B)</b>										
	0	0	0	0	0	0	0	0	0	0

  
MTRA. BEATRIZ ADRIANA BARRERA AGUIRRE  
RECTORA

  
C.P. ELISEO CONTRERAS RUBIO  
DIRECTOR ADMINISTRACIÓN Y FINANZAS

**Informe de Avance de Gestión Financiera Segundo Trimestre 2025**  
**Balance presupuestario LDF-LDF**  
**Del 1 de enero al 30 de Junio de 2025**  
**UNIVERSIDAD TECNOLÓGICA LINARES**

Concepto ( c )	Estimado/ Aprobado	Devengado	Recaudado/Pagado
<b>A. Ingresos Totales (A=A1+A2+A3)</b>	<b>7,640,364</b>	<b>31,281,463</b>	<b>31,281,463</b>
A1. Ingresos de libre Disposición	7,640,364	16,421,940	16,421,940
A2. Transferencias Federales Etiquetadas	0	14,859,523	14,859,523
A3. Financiamiento Neto	0	0	0
<b>B. Egresos presupuestarios (B=B1+B2)</b>	<b>50,617,284</b>	<b>22,300,514</b>	<b>22,100,066</b>
B1. Gasto no Etiquetado (sin incluir Amortización de la Deuda Pública)	8,161,500	2,719,153	2,557,218
B2. Gasto Etiquetado (sin incluir la Deuda Pública)	42,455,784	19,581,361	19,542,848
<b>C. Remanente del Ejercicio Anterior (C=C1+C2)</b>	<b>0</b>	<b>0</b>	<b>0</b>
C1. Remanente de Ingresos de Libre Disposición aplicados al periodo	0	0	0
C2. Remanente de Transferencias Federales Etiquetadas Aplicadas en el periodo	0	0	0
<b>I. Balance Presupuestario (I=A-B+C)</b>	<b>-42,976,920</b>	<b>8,980,949</b>	<b>9,181,397</b>
<b>II. Balance Presupuestario sin Financiamiento Neto (II=I-A3)</b>	<b>-42,976,920</b>	<b>8,980,949</b>	<b>9,181,397</b>
<b>III. Balance Presupuestario sin Financiamiento Neto y sin Remanentes del Ejercicio Anterior (III=II-C)</b>	<b>-42,976,920</b>	<b>8,980,949</b>	<b>9,181,397</b>
<b>Concepto</b>	<b>Aprobado</b>	<b>Devengado</b>	<b>Pagado</b>
<b>E. Intereses, Comisiones y Gastos de la Deuda (E=E1+E2)</b>	<b>0</b>	<b>0</b>	<b>0</b>
E1. Intereses, Comisiones y Gastos de la Deuda con Gasto No Etiquetado	0	0	0
E2. Intereses, Comisiones y Gastos de la Deuda con Gasto Etiquetado	0	0	0
<b>IV. Balance primario (IV=III+E)</b>	<b>-42,976,920</b>	<b>8,980,949</b>	<b>9,181,397</b>
<b>Concepto</b>	<b>Estimado /Aprobado</b>	<b>Devengado</b>	<b>Recaudado/Pagado</b>
<b>F. Financiamiento (F=F1+F2)</b>	<b>0</b>	<b>0</b>	<b>0</b>
F1. Financiamiento con Fuente de Pago de Ingresos libre Disposición	0	0	0
F2. Financiamiento con Fuente de Pago de Transferencias Federales Etiquetadas	0	0	0
<b>G. Amortización de la Deuda (G=G1+G2)</b>	<b>0</b>	<b>0</b>	<b>0</b>
G1. Amortización de la Deuda Pública con Gasto no Etiquetado	0	0	0
G2. Amortización de la Deuda Pública con Gasto Etiquetado	0	0	0
<b>A3. Financiamiento Neto (A3=F-G)</b>	<b>0</b>	<b>0</b>	<b>0</b>
<b>Concepto</b>	<b>Estimado /Aprobado</b>	<b>Devengado</b>	<b>Recaudado/Pagado</b>
A1. Ingresos de Libre Disposición	7,640,364	16,421,940	16,421,940
A3.1. Financiamiento Neto con Fuente de Pago de Ingresos de Libre Disposición (A3.1=F1-G1)	0	0	0
F1. Financiamiento con Fuente de Pago de Ingresos de Libre Disposición	0	0	0
G1. Amortización de la Deuda Pública con Gasto no Etiquetado	0	0	0
B1. Gasto No Etiquetado (sin incluir Amortización de la Deuda Pública)	8,161,500	2,719,153	2,557,218
C1. Remanentes de Ingresos de la Libre Disposición aplicados en el periodo	0	0	0
<b>V. Balance Presupuestario de Recursos Disponibles (V=A1+A3.1 -B1+C1)</b>	<b>-521,136</b>	<b>13,702,787</b>	<b>13,864,722</b>
<b>VI. Balance Presupuestario de Recursos Disponibles sin financiamiento (V=A1+A3.1 -B1+C1)</b>	<b>-521,136</b>	<b>13,702,787</b>	<b>13,864,722</b>
<b>Concepto</b>	<b>Estimado /Aprobado</b>	<b>Devengado</b>	<b>Recaudado/Pagado</b>
A2. Transferencias Federales Etiquetadas	0	14,859,523	14,859,523
A3.2. Financiamiento Neto con fuente de Pago de Transferencias Federales Etiquetadas (A3.2= F2-G2)	0	0	0
F2. Financiamiento con fuente de Pago de Transferencias Federales Etiquetadas	0	0	0
G2. Amortización de la Deuda pública con Gasto Etiquetado	0	0	0
B2. Gasto Etiquetado (sin incluir Amortización de la Deuda Pública)	42,455,784	19,581,361	19,542,848
C2. Remanentes de Transferencias Federales Etiquetadas aplicadas en el periodo	0	0	0
<b>VII. Balance Presupuestario Recursos Etiquetados (VII=A2+A3.2-B2+C2)</b>	<b>-42,455,784</b>	<b>-4,721,838</b>	<b>-4,683,325</b>
<b>VIII. Balance Presupuestario de recursos Etiquetados sin financiamiento neto (VIII=VII+A3.2)</b>	<b>-42,455,784</b>	<b>-4,721,838</b>	<b>-4,683,325</b>

Informe de Avance de Gestión Financiera Segundo Trimestre 2025						
Estado de Ingresos Detallado						
Del 1 de enero al 30 de Junio del 2025						
(Pasos)						
UNIVERSIDAD TECNOLÓGICA LINARES						
Concepto (c)	Ingreso					
	Estimado (d)	Ampliaciones y Reducciones	Modificado	Devengado	Recaudado	Diferencia (e)
<b>Ingresos de Libre Disposición</b>	7,640,364	0	7,640,364	5,739,994	5,739,994	-1,900,370
A. Impuestos	0	0	0	0	0	0
B. Cuotas y Aportaciones de Seguridad Social	0	0	0	0	0	0
C. Contribuciones de Mejoras	0	0	0	0	0	0
D. Derechos	0	0	0	0	0	0
E. Productos	0	0	0	0	0	0
F. Aprovechamientos	0	0	0	0	0	0
G. Ingresos por Ventas de Bienes y Servicios	0	0	0	0	0	0
<b>H. Participaciones y Aportaciones (H=h1+h2+h3+h4+h5+h6+h7+h8+h9+h10+h11)</b>	<b>7,640,364</b>	<b>0</b>	<b>7,640,364</b>	<b>5,739,994</b>	<b>5,739,994</b>	<b>-1,900,370</b>
h1) Fondo general de participaciones	0	0	0	10,613,946	10,613,946	10,613,946
h2) Fondo de Fomento municipal	0	0	0	0	0	0
h3) Fondo de Fideicomiso de Recaudación	0	0	0	0	0	0
h4) Fondo de Compensación	0	0	0	0	0	0
h5) Fondo de Extracción de Hidrocarburos	0	0	0	0	0	0
h6) Impuesto Especial sobre Producción y Servicios	0	0	0	0	0	0
h7) 0.136% de la recaudación Federal participable	0	0	0	0	0	0
h8) 3.17% Sobre extracción de petróleo	0	0	0	0	0	0
h9) Gasolina y Diésel	0	0	0	0	0	0
h10) Fondo de Impuesto sobre la Renta	0	0	0	0	0	0
h11) Fondo de Estabilización de los Ingresos de las Entidades Federativas	0	0	0	0	0	0
<b>I. Incentivos derivados de la Colaboración Fiscal (I=i1+i2+i3+i4+i5)</b>	<b>0</b>	<b>0</b>	<b>0</b>	<b>0</b>	<b>0</b>	<b>0</b>
i1) Tenencia o Uso de Vehículos	0	0	0	0	0	0
i2) Fondo de Compensación ISAN	0	0	0	0	0	0
i3) Impuesto Sobre Automóviles Nuevos	0	0	0	0	0	0
i4) Fondo de Compensación de Respecos-Intermedios	0	0	0	0	0	0
i5) Otros Incentivos Económicos	0	0	0	0	0	0
J. Transferencias	0	0	0	0	0	0
K. Convenios	0	0	0	0	0	0
k1) Otros Convenios y Subsidios	0	0	0	0	0	0
<b>L. Otros Ingresos de libre Disposición (L=l1+l2)</b>	<b>0</b>	<b>0</b>	<b>0</b>	<b>0</b>	<b>0</b>	<b>0</b>
l1) Participaciones en Ingresos locales	0	0	0	0	0	0
l2) Otros Ingresos de Libre Disposición	0	0	0	68,000	68,000	68,000
<b>I. Total de Ingresos de Libre Disposición (I=A+B+C+D+E+F+G+H+I+J+K)</b>	<b>7,640,364</b>	<b>0</b>	<b>7,640,364</b>	<b>16,421,940</b>	<b>16,421,940</b>	<b>8,781,576</b>
<b>Ingresos Excedentes de Ingresos de Libre Disposición</b>						
<b>Transferencias Federales Etiquetadas</b>						
A. Aportaciones (A=a1+a2+a3+a4+a5+a6+a7+a8)	0	0	0	14,859,523	14,859,523	14,859,523
a1) Fondo de Aportaciones para la Norma Educativa y Gasto Operativo	0	0	0	0	0	0
a2) Fondo de Aportaciones para los Servicios de Salud	0	0	0	0	0	0
a3) Fondo de Aportaciones para la Infraestructura Social	0	0	0	0	0	0
a4) Fondo de Aportaciones para el Fortalecimiento de los Municipios y de las Delegaciones Territoriales del Distrito Federal	0	0	0	0	0	0
a5) Fondo de Aportaciones Múltiples	0	0	0	0	0	0
a6) Fondo de Aportaciones para la Educación tecnológica y de Adultos	0	0	0	14,859,523	14,859,523	14,859,523
a7) Fondo de Aportaciones para la Seguridad Pública de los Estados y el D.F.	0	0	0	0	0	0
a8) Fondo de Aportaciones para el Fortalecimiento de las Entidades Federativas	0	0	0	0	0	0
B. Convenios (B=b1+b2+b3+b4)	0	0	0	0	0	0
b1) Convenios de protección Social en Salud	0	0	0	0	0	0
b2) Convenios de Descentralización	0	0	0	0	0	0
b3) Convenios de Reasignación	0	0	0	0	0	0
b4) Otros Convenios y Subsidios	0	0	0	0	0	0
C. Fondos Distintos de Aportaciones (C=c1+c2)	0	0	0	0	0	0
c1) Fondo para Entidades Federativas y Municipios Productores de Hidrocarburos	0	0	0	0	0	0
c2) Fondo Minero	0	0	0	0	0	0
D. Transferencia, Susidios y Subenciones, Pensiones y Jubilaciones	0	0	0	0	0	0
E. Otras Transferencias Federales Etiquetadas	0	0	0	0	0	0
<b>II. Total de Transferencias Federales Etiquetadas (II=A+B+C+D+E)</b>	<b>0</b>	<b>0</b>	<b>0</b>	<b>14,859,523</b>	<b>14,859,523</b>	<b>14,859,523</b>
<b>III Ingresos Derivados de Financiamientos (III=A)</b>	<b>0</b>	<b>0</b>	<b>0</b>	<b>0</b>	<b>0</b>	<b>0</b>
A. Ingresos Derivados de Financiamientos	0	0	0	0	0	0
<b>IV. Total de Ingresos (IV=II+III)</b>	<b>7,640,364</b>	<b>0</b>	<b>7,640,364</b>	<b>31,281,463</b>	<b>31,281,463</b>	<b>23,641,099</b>
<b>Datos Informativos</b>						
1. Ingresos Derivados de Financiamientos con Fuente de pago de Ingresos de Libre Disposición	0	0	0	0	0	0
2. Ingresos derivados de financiamientos con fuente de pago de Transferencias Federales Etiquetadas	0	0	0	0	0	0
<b>3. Ingresos Derivados de Financiamientos (3=1+2)</b>	<b>0</b>	<b>0</b>	<b>0</b>	<b>0</b>	<b>0</b>	<b>0</b>

Formato 6 a)

**Informe de Avance de Gestión Financiera Segundo Trimestre 2025**  
Estado Analítico del Ejercicio del presupuesto de Egresos  
Clasificación por objeto del Gasto (capítulo y concepto)  
(pesos)  
Del 1 de enero al 30 de Junio del 2025  
UNIVERSIDAD TECNOLÓGICA LINARES

Concepto	Egresos					
	Aprobado (d)	Ampliaciones/ (Reducciones)	Egresos Modificado	Devengado	Pagado	Subejercicio (e)
<b>I. Gasto No Etiquetado (I=A+B+C+D+E+F+G+H)</b>	<b>8,161,501</b>	<b>0</b>	<b>8,161,501</b>	<b>2,719,153</b>	<b>2,557,219</b>	<b>5,442,348</b>
<b>A. Servicios Personales (A=a1+a2+a3+a4+a5+a6+a7)</b>	<b>86,636</b>	<b>0</b>	<b>86,636</b>	<b>86,636</b>	<b>86,636</b>	<b>0</b>
a1) Remuneraciones al personal de Carácter Permanente	0	0	0	0	0	0
a2) Remuneraciones al personal de Carácter Transitorio	0	0	0	0	0	0
a3) Remuneraciones Adicionales y Especiales	29,509	0	29,509	29,509	29,509	0
a4) Seguridad Social	0	0	0	0	0	0
a5) Otras prestaciones Sociales y Económicas	57,127	0	57,127	57,127	57,127	0
a6) Viajes	0	0	0	0	0	0
a7) Pago de Estímulos al Servidor Público	0	0	0	0	0	0
<b>B. Materiales y Suministros (B=b1+b2+b3+b4+b5+b6+b7+b8+b9)</b>	<b>1,951,717</b>	<b>0</b>	<b>1,951,717</b>	<b>573,319</b>	<b>573,319</b>	<b>1,378,398</b>
b1) Materiales de Administración, Emisión de Documentos y Artículos Oficiales	1,004,917	0	1,004,917	244,929	244,929	759,988
b2) Alimentos y Libanillos	0	0	0	0	0	0
b3) Materias Primas y materiales de Producción y Comercialización	30,000	0	30,000	0	0	30,000
b4) Materiales y Artículos de Construcción y de Reparación	297,000	0	297,000	114,228	114,228	182,772
b5) Productos Químicos, Farmacéuticos y de Laboratorio	45,000	0	45,000	13,597	13,597	31,403
b6) Combustibles, Lubricantes y Aditivos	232,500	0	232,500	102,239	102,239	130,261
b7) Vestuario, Blancos, Prendas de Producción y Artículos Deportivos	106,000	0	106,000	23,273	23,273	82,727
b8) Materiales y Suministros para Seguridad	0	0	0	0	0	0
b9) Herramientas, Refacciones y Accesorios Menores	276,300	0	276,300	75,063	75,063	201,237
<b>C. Servicios Generales (C=c1+c2+c3+c4+c5+c6+c7+c8+c9)</b>	<b>5,870,141</b>	<b>0</b>	<b>5,870,141</b>	<b>1,809,758</b>	<b>1,847,822</b>	<b>4,020,385</b>
c1) Servicios Básicos	1,052,000	0	1,052,000	219,624	219,624	832,376
c2) Servicios de Arrendamiento	392,700	0	392,700	182,809	121,795	209,891
c3) Servicios Profesionales, Científicos, Técnicos y Otros Servicios	1,441,100	0	1,441,100	767,545	668,626	673,555
c4) Servicios Financieros, Bancarios y Comerciales	205,000	0	205,000	21,679	21,679	183,321
c5) Servicios de Instalación, Reparación, Mantenimiento y Conservación	1,576,247	0	1,576,247	355,698	355,698	1,220,549
c6) Servicios de Comunicación Social y Publicidad	200,000	0	200,000	81,140	81,140	118,860
c7) Servicio de Traslado y Viáticos	128,000	0	128,000	44,342	44,342	83,658
c8) Servicios Oficiales	370,000	0	370,000	78,876	78,876	291,124
c9) Otros Servicios Generales	505,094	0	505,094	58,143	58,143	446,951
<b>D. Transferencias, Asignaciones, Subsidios y Otras Ayudas (D=d1+d2+d3+d4+d5+d6+d7+d8+d9)</b>	<b>0</b>	<b>0</b>	<b>0</b>	<b>0</b>	<b>0</b>	<b>0</b>
d1) Transferencias Internas y Asignaciones al Sector Público	0	0	0	0	0	0
d2) Transferencias al Resto del Sector Público	0	0	0	0	0	0
d3) Subsidios y Subvenciones	0	0	0	0	0	0
d4) Ayudas Sociales	0	0	0	0	0	0
d5) Pensiones y Jubilaciones	0	0	0	0	0	0
d6) Transferencias a Fideicomisos, Mandatos y Análogos	0	0	0	0	0	0
d7) Transferencias a la Seguridad Social	0	0	0	0	0	0
d8) Donativos	0	0	0	0	0	0
d9) Transferencias al Exterior	0	0	0	0	0	0
<b>E. Bienes Muebles, Inmuebles e Intangibles (E=e1+e2+e3+e4+e5+e6+e7+e8+e9)</b>	<b>253,007</b>	<b>0</b>	<b>253,007</b>	<b>249,442</b>	<b>249,442</b>	<b>3,565</b>
e1) Mobiliario y Equipo de Administración	231,803	0	231,803	231,802	231,802	1
e2) Mobiliario y Equipo Educativo y Recreativo	0	0	0	0	0	0
e3) Equipo e Instrumental Médico y de Laboratorio	0	0	0	0	0	0
e4) Vehículos y Equipo de Transporte	0	0	0	0	0	0
e5) Equipo de Defensa y Seguridad	0	0	0	0	0	0
e6) Maquinaria, Otros Equipos y Herramientas	21,204	0	21,204	17,640	17,640	3,564
e7) Otros Equipos	0	0	0	0	0	0
e8) Bienes Inmuebles	0	0	0	0	0	0
e9) Activos Intangibles	0	0	0	0	0	0
<b>F. Inversión Pública (F=f1+f2+f3)</b>	<b>0</b>	<b>0</b>	<b>0</b>	<b>0</b>	<b>0</b>	<b>0</b>
f1) Obra Pública en Bienes de Dominio Público	0	0	0	0	0	0
f2) Obra Pública en Bienes Propios	0	0	0	0	0	0
f3) Proyectos Productivos y Acciones de Fomento	0	0	0	0	0	0
<b>G. Inversiones Financieras y Otras Provisiones (G=g1+g2+g3+g4+g5+g6+g7)</b>	<b>0</b>	<b>0</b>	<b>0</b>	<b>0</b>	<b>0</b>	<b>0</b>
g1) Inversiones para el Fomento de Actividades Productivas	0	0	0	0	0	0
g2) Acciones y Participaciones de Capital	0	0	0	0	0	0
g3) Compra de Títulos y Valores	0	0	0	0	0	0
g4) Concesión de Préstamos	0	0	0	0	0	0
g5) Inversiones en Fideicomiso y Mandatos	0	0	0	0	0	0
g6) Otras Inversiones Financieras	0	0	0	0	0	0
g7) Provisiones para Contingencias y otras Erogaciones Especiales	0	0	0	0	0	0
<b>H. Participaciones y Aportaciones (H=h1+h2+h3)</b>	<b>0</b>	<b>0</b>	<b>0</b>	<b>0</b>	<b>0</b>	<b>0</b>
h1) Participaciones	0	0	0	0	0	0
h2) Aportaciones	0	0	0	0	0	0
h3) Convenios	0	0	0	0	0	0
<b>I. Deuda Pública</b>	<b>0</b>	<b>0</b>	<b>0</b>	<b>0</b>	<b>0</b>	<b>0</b>
i1) Amortización de la Deuda Pública	0	0	0	0	0	0
i2) Intereses de la Deuda Pública	0	0	0	0	0	0
i3) Cesión de la Deuda Pública	0	0	0	0	0	0
i4) Gastos de la Deuda Pública	0	0	0	0	0	0
i5) Costo por Coberturas	0	0	0	0	0	0
i6) Apoyos Financieros	0	0	0	0	0	0
i7) adeudos de Ejercicios Fiscales Anteriores (Adefas)	0	0	0	0	0	0

<b>I. Gasto Etiquetado (I= A+B+C+D+E+F+G+H+I)</b>	<b>42,456,785</b>	<b>0</b>	<b>42,456,785</b>	<b>10,581,360</b>	<b>19,542,847</b>	<b>22,874,425</b>
<b>A. Servicios Personales (A=a1+a2+a3+a4+a5+a6+a7)</b>	<b>38,210,630</b>	<b>00</b>	<b>38,210,630</b>	<b>16,543,180</b>	<b>16,543,180</b>	<b>21,667,450</b>
a1) Remuneraciones al personal de Carácter Permanente	27,087,732	0	27,087,732	14,920,560	14,920,560	12,167,172
a2) Remuneraciones al personal de Carácter Transitorio	0	0	0	0	0	0
a3) Remuneraciones Adicionales y Especiales	5,441,548	0	5,441,548	37,085	37,085	5,404,463
a4) Seguridad Social	2,640,000	0	2,640,000	773,651	773,651	1,866,349
a5) Otras prestaciones Sociales y Económicas	3,041,350	0	3,041,350	811,884	811,884	2,229,466
a6) Provisiones	0	0	0	0	0	0
a7) Pago de Estímulos al Servidor Público	0	0	0	0	0	0
<b>B. Materiales y Suministros (B=b1+b2+b3+b4+b5+b6+b7+b8+b9)</b>	<b>705,966</b>	<b>00</b>	<b>705,966</b>	<b>463,736</b>	<b>463,736</b>	<b>420,218</b>
b1) Materiales de Administración, Emisión de Documentos y Artículos Oficiales	414,317	0	414,317	282,800	282,800	131,517
Alimentos y Utensilios	0	0	0	0	0	0
b3) Materias Primas y materiales de Producción y Comercialización	0	0	0	0	0	0
b4) Materiales y Artículos de Construcción y de Reparación	56,000	0	56,000	53,223	53,223	1,777
b5) Productos Químicos, Farmacéuticos y de Laboratorio	4,149	0	4,149	4,120	4,120	29
b6) Combustibles, Lubrificantes y Aditivos	232,600	0	232,600	123,593	123,593	109,007
b7) Vestuario, Blancos, Prendas de Producción y Artículos Deportivos	0	0	0	0	0	0
b8) Materiales y Suministros para Seguridad	0	0	0	0	0	0
b9) Herramientas, Reparaciones y Accesorios Menores	0	0	0	0	0	0
<b>C. Servicios Generales (C=c1+c2+c3+c4+c5+c6+c7+c8+c9)</b>	<b>3,539,189</b>	<b>0</b>	<b>3,539,189</b>	<b>2,574,444</b>	<b>2,525,931</b>	<b>964,745</b>
c1) Servicios Básicos	684,000	0	684,000	475,048	475,048	208,052
c2) Servicios de Arrendamiento	159,000	0	159,000	158,999	120,486	1
c3) Servicios Profesionales, Científicos, Técnicos y Otros Servicios	1,081,100	0	1,081,100	723,312	723,312	357,788
c4) Servicios Financieros, Bancarios y Comerciales	0	0	0	0	0	0
c5) Servicios de Instalación, Reparación, Mantenimiento y Conservación	925,089	0.00	925,089	915,185	915,185	9,904
c6) Servicios de Comunicación Social y Publicidad	200,000	0	200,000	132,760	132,760	67,240
c7) Servicio de Traslado y Viáticos	220,000	0.00	220,000	56,252	56,252	163,748
c8) Servicios Oficiales	270,000	0	270,000	111,988	111,988	158,012
c9) Otros Servicios Generales	0	0	0	0	0	0
<b>D. Transferencias, Asignaciones, Subsidios y Otras Ayudas (D=d1+d2+d3+d4+d5+d6+d7+d8+d9)</b>	<b>0</b>	<b>0</b>	<b>0</b>	<b>0</b>	<b>0</b>	<b>0</b>
d1) Transferencias Internas y Asignaciones al Sector Público	0	0	0	0	0	0
d2) Transferencias al Resto del Sector Público	0	0	0	0	0	0
d3) Subsidios y Subvenciones	0	0	0	0	0	0
d4) Ayudas Sociales	0	0	0	0	0	0
d5) Pensiones y Jubilaciones	0	0	0	0	0	0
d6) Transferencias a Fideicomisos, Mandatos y Análogos	0	0	0	0	0	0
d7) Transferencias a la Seguridad Social	0	0	0	0	0	0
d8) Donativos	0	0	0	0	0	0
d9) Transferencias al Exterior	0	0	0	0	0	0
<b>E. Bienes Muebles, Inmuebles e Intangibles (E=e1+e2+e3+e4+e5+e6+e7+e8+e9)</b>	<b>0</b>	<b>0</b>	<b>0</b>	<b>0</b>	<b>0</b>	<b>0</b>
e1) Mobiliario y Equipo de Administración	0	0	0	0	0	0
e2) Mobiliario y Equipo Educativo y Recreativo	0	0	0	0	0	0
e3) Equipo e Instrumental Médico y de Laboratorio	0	0	0	0	0	0
e4) Vehículos y Equipo de Transporte	0	0	0	0	0	0
e5) Equipo de Defensa y Seguridad	0	0	0	0	0	0
e6) Maquinaria, Otros Equipos y Herramientas	0	0	0	0	0	0
e7) Activos Biológicos	0	0	0	0	0	0
e8) Bienes Inmuebles	0	0	0	0	0	0
e9) Activos Intangibles	0	0	0	0	0	0
<b>F. Inversión Pública (F=f1+f2+f3)</b>	<b>0</b>	<b>0</b>	<b>0</b>	<b>0</b>	<b>0</b>	<b>0</b>
f1) Obra Pública en Bienes de Dominio Público	0	0	0	0	0	0
f2) Obra Pública en Bienes Propios	0	0	0	0	0	0
f3) Proyectos Productivos y Acciones de Fomento	0	0	0	0	0	0
<b>G. Inversiones Financieras y Otras Provisiones (G=g1+g2+g3+g4+g5+g6+g7)</b>	<b>0</b>	<b>0</b>	<b>0</b>	<b>0</b>	<b>0</b>	<b>0</b>
g1) Inversiones para el Fomento de Actividades Productivas	0	0	0	0	0	0
g2) Acciones y Participaciones de Capital	0	0	0	0	0	0
g3) Compra de Títulos y Valores	0	0	0	0	0	0
g4) Concesión de Préstamos	0	0	0	0	0	0
g5) Inversiones en Fideicomiso y Mandatos	0	0	0	0	0	0
g6) Otras Inversiones Financieras	0	0	0	0	0	0
g7) Provisiones para Contingencias y otras Erogaciones Especiales	0	0	0	0	0	0
<b>H. Participaciones y Aportaciones (H=h1+h2+h3)</b>	<b>0</b>	<b>0</b>	<b>0</b>	<b>0</b>	<b>0</b>	<b>0</b>
h1) Participaciones	0	0	0	0	0	0
h2) Aportaciones	0	0	0	0	0	0
h3) Convenios	0	0	0	0	0	0
<b>I. Deuda Pública</b>	<b>0</b>	<b>0</b>	<b>0</b>	<b>0</b>	<b>0</b>	<b>0</b>
i1) Amortización de la Deuda Pública	0	0	0	0	0	0
i2) Intereses de la Deuda Pública	0	0	0	0	0	0
i3) Comisión de la Deuda Pública	0	0	0	0	0	0
i4) Gastos de la deuda Pública	0	0	0	0	0	0
i5) Costo por Coberturas	0	0	0	0	0	0
i6) Apoyos Financieros	0	0	0	0	0	0
i7) adeudos de Ejercicios Fiscales Anteriores (Adefas)	0	0	0	0	0	0
<b>III. Total Egresos III=(I+II)</b>	<b>50,617,284</b>	<b>0</b>	<b>50,617,284</b>	<b>22,300,514</b>	<b>22,100,066</b>	<b>28,316,770</b>

**Informe de Avance de Gestión Financiera Segundo Trimestre 2025**  
**Estado Analítico del Ejercicio del Presupuesto de Egresos Clasificación Administrativa**  
**Del 1 de enero al 30 de Junio del 2025**  
**UNIVERSIDAD TECNOLÓGICA LINARES**

Concepto	Egresos					
	Aprobado (d)	Ampliaciones/ (Reducciones)	Modificado	Devengado	Pagado	Subejercicio (e)
<b>I. Gasto No Etiquetado (I=A+B+C+D+E+F+G+H)</b>	<b>8,161,500</b>	<b>0</b>	<b>8,161,500</b>	<b>2,719,153</b>	<b>2,557,218</b>	<b>5,442,347</b>
Dependencia o Unidad Administrativa 1	8,161,500	0	8,161,500	2,719,153	2,557,218	5,442,347
Dependencia o Unidad Administrativa 2	0	0	0	0	0	0
Dependencia o Unidad Administrativa 3	0	0	0	0	0	0
Dependencia o Unidad Administrativa 4	0	0	0	0	0	0
Dependencia o Unidad Administrativa 5	0	0	0	0	0	0
Dependencia o Unidad Administrativa 6	0	0	0	0	0	0
Dependencia o Unidad Administrativa 7	0	0	0	0	0	0
Dependencia o Unidad Administrativa XXXX	0	0	0	0	0	0
<b>II. Gasto Etiquetado (II=A+B+C+D+E+F+G+H)</b>	<b>42,455,784</b>	<b>0</b>	<b>42,455,784</b>	<b>19,581,361</b>	<b>19,542,848</b>	<b>22,874,423</b>
Dependencia o Unidad Administrativa 1	42,455,784	0	42,455,784	19,581,361	19,542,848	22,874,423
Dependencia o Unidad Administrativa 2	0	0	0	0	0	0
Dependencia o Unidad Administrativa 3	0	0	0	0	0	0
Dependencia o Unidad Administrativa 4	0	0	0	0	0	0
Dependencia o Unidad Administrativa 5	0	0	0	0	0	0
Dependencia o Unidad Administrativa 6	0	0	0	0	0	0
Dependencia o Unidad Administrativa 7	0	0	0	0	0	0
Dependencia o Unidad Administrativa XXXX	0	0	0	0	0	0
<b>III Total de Egresos (III=I+II)</b>	<b>50,617,284</b>	<b>0</b>	<b>50,617,284</b>	<b>22,300,514</b>	<b>22,100,066</b>	<b>28,316,770</b>

Formato 6 c)

**Informe de Avance de Gestión Financiera Segundo Trimestre 2025**  
**Estado Analítico del Ejercicio del Presupuesto de Egresos**  
**Clasificación Funcional (Finalidad y Función)**  
**Del 1 de Enero al 30 de Junio del 2025**  
**UNIVERSIDAD TECNOLÓGICA LINARES**

Concepto	Egresos					
	Aprobado (d)	Ampliaciones/ (Reducciones)	Egresos Modificado	Devengado	Pagado	Subejercicio (e)
<b>I. Gasto No Etiquetado (I=A+B+C+D)</b>	<b>8,161,500</b>	<b>0</b>	<b>8,161,500</b>	<b>2,719,153</b>	<b>2,557,218</b>	<b>5,442,347</b>
<b>A. Gobierno (A=a1+a2+a3+a4+a5+a6+a7+a8)</b>	<b>0</b>	<b>0</b>	<b>0</b>	<b>0</b>	<b>0</b>	<b>0</b>
a1) legislación	0	0	0	0	0	0
a2) Justicia	0	0	0	0	0	0
a3) Coordinación Política de Gobierno	0	0	0	0	0	0
a4) Relaciones Exteriores	0	0	0	0	0	0
a5) Asuntos Financieros y Hacendarios	0	0	0	0	0	0
a6) Seguridad Nacional	0	0	0	0	0	0
a7) Asuntos de orden Público y Seguridad Interior	0	0	0	0	0	0
a8) Otros Servicios Generales	0	0	0	0	0	0
<b>B. Desarrollo Social (B=b1+b2+b3+b4+b5+b6)</b>	<b>8,161,500</b>	<b>0</b>	<b>8,161,500</b>	<b>2,719,153</b>	<b>2,557,218</b>	<b>5,442,347</b>
b1) Protección Ambiental	0	0	0	0	0	0
b2) Vivienda y Servicios de la Comunidad	0	0	0	0	0	0
b3) Salud	0	0	0	0	0	0
b4) Recreación Cultura y otras Manifestaciones Sociales	0	0	0	0	0	0
b5) Educación Protección Social	8,161,500	0	8,161,500	2,719,153	2,557,218	5,442,347
b6) Otros Asuntos Sociales	0	0	0	0	0	0
<b>C. Desarrollo Económico C=c1+c2+c3+c4+c5+c6+c7+c8+c9)</b>	<b>0</b>	<b>0</b>	<b>0</b>	<b>0</b>	<b>0</b>	<b>0</b>
c1) Asuntos Económicos, Comerciales y Laborales en General	0	0	0	0	0	0
c2) Agropecuaria, Silvicultura, Pesca y Caza	0	0	0	0	0	0
c3) Combustibles y Energía	0	0	0	0	0	0
c4) Minería, Manufacturas y Construcción	0	0	0	0	0	0
c5) Transporte	0	0	0	0	0	0
c6) Comunicaciones	0	0	0	0	0	0
c7) Turismo	0	0	0	0	0	0
c8) Ciencia, Tecnología e Innovación	0	0	0	0	0	0
c9) Otras Industrias y otros Asuntos Económicos	0	0	0	0	0	0
<b>D. Otras no Clasificadas en Funciones Anteriores (D=d1+d2+d3+d4)</b>	<b>0</b>	<b>0</b>	<b>0</b>	<b>0</b>	<b>0</b>	<b>0</b>
d1) Transacciones de la Deuda Pública/Costo Financiero de la Deuda	0	0	0	0	0	0
d2) Transferencias y Aportaciones entre Diferentes Niveles y Ordenes de Gobierno	0	0	0	0	0	0
d3) Saniamiento del Sistema Financiero	0	0	0	0	0	0
d4) Adeudos de Ejercicios Fiscales Anteriores	0	0	0	0	0	0

<b>II. Gasto Etiquetado (I=A+B+C+D)</b>	<b>42,455,784</b>	<b>0</b>	<b>42,455,784</b>	<b>19,581,361</b>	<b>19,542,848</b>	<b>22,874,423</b>
<b>A. Gobierno (A=a1+a2+a3+a4+a5+a6+a7+a8)</b>	<b>0</b>	<b>0</b>	<b>0</b>	<b>0</b>	<b>0</b>	<b>0</b>
a1) legislación	0	0	0	0	0	0
a2) Justicia	0	0	0	0	0	0
a3) Coordinación Política de Gobierno	0	0	0	0	0	0
a4) Relaciones Exteriores	0	0	0	0	0	0
a5) Asuntos Financieros y Hacendarios	0	0	0	0	0	0
a6) Seguridad Nacional	0	0	0	0	0	0
a7) Asuntos de orden Público y Seguridad Interior	0	0	0	0	0	0
a8) Otros Servicios Generales	0	0	0	0	0	0
<b>B. Desarrollo Social (B=b1+b2+b3+b4+b5+b6)</b>	<b>42,455,784</b>	<b>0</b>	<b>42,455,784</b>	<b>19,581,361</b>	<b>19,542,848</b>	<b>22,874,423</b>
b1) Protección Ambiental	0	0	0	0	0	0
b2) Vivienda y Servicios de la Comunidad	0	0	0	0	0	0
b3) Salud	0	0	0	0	0	0
b4) Recreación Cultural y otras Manifestaciones Sociales	0	0	0	0	0	0
b5) Educación Protección Social	42,455,784	0	42,455,784	19,581,361	19,542,848	22,874,423
b6) Otros Asuntos Sociales	0	0	0	0	0	0
<b>C. Desarrollo Económico C=c1+c2+c3+c4+c5+c6+c7+c8+c9)</b>	<b>0</b>	<b>0</b>	<b>0</b>	<b>0</b>	<b>0</b>	<b>0</b>
c1) Asuntos Económicos, Comerciales y Laborales en General	0	0	0	0	0	0
c2) Agropecuaria, Silvicultura, Pesca y Caza	0	0	0	0	0	0
c3) Combustibles y Energía	0	0	0	0	0	0
c4) Minería, Manufacturas y Construcción	0	0	0	0	0	0
c5) Transporte	0	0	0	0	0	0
c6) Comunicaciones	0	0	0	0	0	0
c7) Turismo	0	0	0	0	0	0
c8) Ciencia, Tecnología e Innovación	0	0	0	0	0	0
c9) Otras Industrias y otros Asuntos Económicos	0	0	0	0	0	0
<b>D. Otras no Clasificadas en Funciones Anteriores (D=d1+d2+d3+d4)</b>	<b>0</b>	<b>0</b>	<b>0</b>	<b>0</b>	<b>0</b>	<b>0</b>
d1) Transacciones de la Deuda Pública/Costo Financiero de la Deuda	0	0	0	0	0	0
d2) Transferencias y Aportaciones entre Diferentes Niveles y Ordenes de Gobierno	0	0	0	0	0	0
d3) Saniamiento del Sistema Financiero	0	0	0	0	0	0
d4) Adeudos de Ejercicios Fiscales Anteriores	0	0	0	0	0	0
<b>III. Total de Egresos (III=I+II)</b>	<b>50,617,284</b>	<b>0</b>	<b>50,617,284</b>	<b>22,300,514</b>	<b>22,100,066</b>	<b>28,316,770</b>

**Informe de Avance de Gestión Financiera Segundo Trimestre 2025**  
**Estado Analítico del Ejercicio del Presupuesto de Egresos**  
**Clasificación de Servicios personales por Categoría**  
**Del 1 de enero al 30 de Junio del 2025**  
**UNIVERSIDAD TECNOLÓGICA LINARES**

Concepto (c)	Egresos					
	Aprobado (d)	Ampliaciones/ (Reducciones)	Modificado	Devengado	Pagado	Subejercicio (e)
<b>I. Gasto No Etiquetado (I=A+B+C+D+E+F+G+H)</b>	0	0	0	86,636	86,636	0
A. Personal Administrativo y de Servicio Público	0	0	0	86,636	86,636	0
B. Magisterio	0	0	0	0	0	0
C. Servicios de Salud (C=c1+c2)	0	0	0	0	0	0
c1) Personal Administrativo	0	0	0	0	0	0
c2) Personal Médico, Paramédico y afin	0	0	0	0	0	0
D. Seguridad Pública	0	0	0	0	0	0
E. Gastos asociados a la implementación de nuevas Leyes Federales o reformas a las mismas						
e1) Nombre del Programa o ley 1	0	0	0	0	0	0
e2) Nombre del Programa o ley 2	0	0	0	0	0	0
<b>(E=e1+e2)</b>	0	0	0	0	0	0
F. Sentencias Laborales Definitivas	0	0	0	0	0	0
<b>II. Gasto Etiquetado (II=A+B+C+D+E+F+G+H)</b>	38,210,630	00	38,210,630	16,543,180	16,543,180	21,667,450
A. Personal Administrativo y de Servicio Público	38,210,630	00	38,210,630	16,543,180	16,543,180	21,667,450
B. Magisterio	0	0	0	0	0	0
C. Servicios de Salud (C=c1+c2)	0	0	0	0	0	0
c1) Personal Administrativo	0	00	0	0	0	0
c2) Personal Médico, Paramédico y afin	0	00	0	0	0	0
D. Seguridad Pública	0	0	0	0	0	0
E. Gastos asociados a la implementación de nuevas Leyes Federales o reformas a las mismas	0	0	0	0	0	0
e1) Nombre del Programa o ley 1	0	0	0	0	0	0
e2) Nombre del Programa o ley 2	0	0	0	0	0	0
<b>(E=e1+e2)</b>	0	0	0	0	0	0
F. Sentencias Laborales Definitivas	0	0	0	0	0	0
<b>III. Total de Gastos en Servicios Personales (III=I+II)</b>	38,210,630	00	38,210,630	16,629,816	16,629,816	21,667,450

Formato 7 a)

UNIVERSIDAD TECNOLÓGICA LINARES						
Informe de Avance de Gestión Financiera Segundo Trimestre 2025						
Proyecciones de Ingresos						
(PESOS)						
(CIFRAS NOMINALES)						
Concepto (b)	2025	2026	2027	2028	2029	2030
<b>1. Ingresos de Libre Disposición (1=A+B+C+D+E+F+G+H+I+J+K+L)</b>	<b>29,660,899</b>	<b>30,550,726</b>	<b>31,467,248</b>	<b>32,411,265</b>	<b>33,383,603</b>	<b>34,385,111</b>
A. Impuestos	0	0	0	0	0	0
B. Cuotas y Aportaciones de Seguridad Social	0	0	0	0	0	0
C. Contribuciones de Mejoras	0	0	0	0	0	0
D. Derechos	0	0	0	0	0	0
E. Productos	0	0	0	0	0	0
F. Aprovechamientos	0	0	0	0	0	0
G. Ingresos por Ventas de Bienes y Servicios	7,796,170	8,030,055	8,270,957	8,519,085	8,774,658	9,037,898
H. Participaciones	21,864,729	22,520,671	23,196,291	23,892,180	24,608,945	25,347,213
I. Incentivos Derivados de la Colaboración Fiscal	0	0	0	0	0	0
J. Transferencias	0	0	0	0	0	0
K. Convenios	0	0	0	0	0	0
L. Otros Ingresos de Libre Disposición	0	0	0	0	0	0
<b>2. Transferencias Federales Etiquetadas (2=A+B+C+D+E)</b>	<b>21,864,729</b>	<b>22,520,671</b>	<b>23,196,291</b>	<b>23,892,180</b>	<b>24,608,945</b>	<b>25,347,213</b>
A. Aportaciones	21,864,729	22,520,671	23,196,291	23,892,180	24,608,945	25,347,213
B. Convenios	0	0	0	0	0	0
C. Fondos Distintos de Aportaciones	0	0	0	0	0	0
D. Transferencias, Subsidios, Suveniones, Pensiones y Jubilaciones.	0	0	0	0	0	0
E. Otras Transferencias Federales Etiquetadas	0	0	0	0	0	0
<b>3. Ingresos Derivados de Financiamientos (3=A)</b>	<b>0</b>	<b>0</b>	<b>0</b>	<b>0</b>	<b>0</b>	<b>0</b>
A. Ingresos Derivados de Financiamiento	0	0	0	0	0	0
<b>4. Total de Ingresos Proyectados (4=1+2+3)</b>	<b>51,525,628</b>	<b>53,071,397</b>	<b>54,663,539</b>	<b>56,303,445</b>	<b>57,992,548</b>	<b>59,732,325</b>
<b>Datos Informativos</b>						
1. Ingresos Derivados de Financiamientos con Fuente de Ingresos de Recursos de Libre Expresión	0	0	0	0	0	0
2. Ingresos Derivados de Financiamientos con Fuente de Pago de Transferencias Federales Etiquetadas	0	0	0	0	0	0
<b>3. Ingresos Derivados de Financiamientos (3=1+2)</b>	<b>51,525,628</b>	<b>53,071,397</b>	<b>54,663,539</b>	<b>56,303,445</b>	<b>57,992,548</b>	<b>59,732,325</b>

Formato 7 b)

<b>UNIVERSIDAD TECNOLÓGICA LINARES</b> <b>Informe de Avance de Gestión Financiera Segundo Trimestre 2025</b> <b>Proyecciones de Egresos</b> <b>(PESOS)</b> <b>(CIFRAS NOMINALES)</b>						
Concepto (b)	2025	2026	2027	2028	2029	2030
<b>1. Gasto No Etiquetado (1=A+B+C+D+E+F+G+H+I+J+K+L)</b>	<b>7,796,170</b>	<b>8,030,055</b>	<b>8,270,957</b>	<b>8,519,085</b>	<b>8,774,658</b>	<b>9,037,898</b>
A. Servicios Personales	0	0	0	0	0	0
B. Materiales y Suministros	1,841,176	1,896,411	1,953,304	2,011,903	2,072,260	2,134,428
C. Servicios Generales	5,954,994	6,133,644	6,317,653	6,507,183	6,702,398	6,903,470
D. Transferencia, Asignaciones, Subsidios y Otras Ayudas	0	0	0	0	0	0
E. Bienes muebles, Inmuebles e Intangibles	0	0	0	0	0	0
F. Inversión Pública	0	0	0	0	0	0
G. Inversiones Financieras y otras provisiones	0	0	0	0	0	0
H. Participaciones y Aportaciones	0	0	0	0	0	0
I. Deuda Pública	0	0	0	0	0	0
<b>1. Gasto Etiquetado (1=A+B+C+D+E+F+G+H+I+J+K+L)</b>	<b>43,729,457</b>	<b>45,041,341</b>	<b>46,392,581</b>	<b>47,784,358</b>	<b>49,217,889</b>	<b>50,694,426</b>
A. Servicios Personales	38,920,437	40,088,050	41,290,692	42,529,412	43,805,295	45,119,454
B. Materiales y Suministros	1,208,563	1,244,820	1,282,164	1,320,629	1,360,248	1,401,056
C. Servicios Generales	3,600,457	3,708,471	3,819,725	3,934,317	4,052,346	4,173,916
D. Transferencia, Asignaciones, Subsidios y Otras Ayudas	0	0	0	0	0	0
E. Bienes muebles, Inmuebles e Intangibles	0	0	0	0	0	0
F. Inversión Pública	0	0	0	0	0	0
G. Inversiones Financieras y otras provisiones	0	0	0	0	0	0
H. Participaciones y Aportaciones	0	0	0	0	0	0
I. Deuda Pública	0	0	0	0	0	0
<b>3. Total de Egresos Proyectados (3=1+2)</b>	<b>51,525,627</b>	<b>53,071,396</b>	<b>54,663,538</b>	<b>56,303,444</b>	<b>57,992,547</b>	<b>59,732,324</b>

Formato 7 c)

UNIVERSIDAD TECNOLÓGICA LINARES						
Informe de Avance de Gestión Financiera Segundo Trimestre 2025						
Resultados de Ingresos-LDF						
(PESOS)						
Concepto (b)	2020	2021	2022	2023	2024	2025
<b>1. Ingresos de Libre Disposición (1=A+B+C+D+E+F+G+H+I+J+K+L)</b>	<b>9,301,146</b>	<b>6,557,873</b>	<b>8,453,357</b>	<b>9,736,280</b>	<b>8,972,195</b>	<b>5,623,945</b>
A. Impuestos	0	0	0	0	0	0
B. Cuotas y Aportaciones de Seguridad Social	0	0	0	0	0	0
C. Contribuciones de Mejoras	0	0	0	0	0	0
D. Derechos	0	0	0	0	0	0
E. Productos	0	0	0	0	0	0
F. Aprovechamientos	0	0	0	0	0	0
G. Ingresos por Ventas de Bienes y Servicios	9,014,736	6,503,986	8,422,055	9,631,344	8,834,145	5,555,877
H. Participaciones	0	0	0	0	0	0
I. Incentivos Derivados de la Colaboración Fiscal	0	0	0	0	0	0
J. Transferencias	275,603	53,000	30,500	103,500	128,000	68,000
K. Convenios	0	0	0	0	0	0
L. Otros Ingresos de Libre Disposición	10,807	887	802	1,436	10,050	68
<b>2. Transferencias Federales Etiquetadas (2=A+B+C+D+E)</b>	<b>35,008,906</b>	<b>47,260,421</b>	<b>40,263,026</b>	<b>44,749,018</b>	<b>44,689,110</b>	<b>25,473,469</b>
A. Aportaciones	35,008,906	47,260,421	40,263,026	44,749,018	44,689,110	25,473,469
B. Convenios	0	0	0	0	0	0
C. Fondos Distintos de Aportaciones	0	0	0	0	0	0
D. Transferencias, Subsidios, Suveniones, Pensiones y Jubilaciones.	0	0	0	0	0	0
E. Otras Transferencias Federales Etiquetadas	0	0	0	0	0	0
<b>3. Ingresos Derivados de Financiamientos (3=A)</b>	<b>0</b>	<b>0</b>	<b>0</b>	<b>0</b>	<b>0</b>	<b>0</b>
A. Ingresos Derivados de Financiamiento	0	0	0	0	0	0
<b>4. Total de Ingresos Projectados (4=1+2+3)</b>	<b>44,310,052</b>	<b>53,818,294</b>	<b>48,716,383</b>	<b>54,485,298</b>	<b>53,661,305</b>	<b>31,097,414</b>
<b>Datos Informativos</b>						
1. Ingresos Derivados de Financiamientos con Fuente de Ingresos de Recursos de Libre	0	0	0	0	0	0
2. Ingresos Derivados de Financiamientos con Fuente de Pago de Transferencias Federa	0	0	0	0	0	0
<b>3. Ingresos Derivados de Financiamientos (3=1+2)</b>	<b>44,310,052</b>	<b>53,818,294</b>	<b>48,716,383</b>	<b>54,485,298</b>	<b>53,661,305</b>	<b>31,097,414</b>

1. Los importes corresponden al momento contable de los ingresos devengados.

2. los importes corresponden a los ingresos devengados al cierre trimestral mas reciente disponible y estimados para el resto del ejercicio.

Formato 7 d)

Informe de Avance de Gestión Financiera Segundo Trimestre 2025						
Resultados de Egresos						
UNIVERSIDAD TECNOLÓGICA LINARES						
(PESOS)						
Concepto (b)	2020	2021	2022	2023	2024	2025
<b>1. Gasto No Etiquetado (1=A+B+C+D+E+F+G+H+I+J+K+L)</b>	<b>4,908,630</b>	<b>22,801,186</b>	<b>25,140,800</b>	<b>13,537,216</b>	<b>9,095,417</b>	<b>3,155,098</b>
A. Servicios Personales	0	2,600,053	6,561,177	3,963,642	0	86,636
B. Materiales y Suministros	69,504	634,960	4,731,706	2,240,155	1,524,291	573,318
C. Servicios Generales	3,085,259	14,759,535	11,201,262	7,134,490	6,643,318	1,647,822
D. Transferencia, Asignaciones, Subsidios y Otras Ayudas	376,359	181,394	541,640	158,117	646,644	597,880
E. Bienes muebles, Inmuebles e Intangibles	1,377,509	4,625,244	2,105,016	40,812	281,164	249,442
F. Inversión Pública	0	0	0	0	0	0
G. Inversiones Financieras y otras provisiónes	0	0	0	0	0	0
H. Participaciones y Aportaciones	0	0	0	0	0	0
I. Deuda Pública	0	0	0	0	0	0
<b>1. Gasto Etiquetado (1=A+B+C+D+E+F+G+H+I+J+K+L)</b>	<b>35,043,472</b>	<b>34,740,751</b>	<b>35,738,102</b>	<b>40,263,026</b>	<b>44,810,003</b>	<b>19,542,848</b>
A. Servicios Personales	32,901,306	31,615,875	33,016,912	37,762,536	37,136,592	16543180
B. Materiales y Suministros	550,084	790,424	807,000	677,735	2,723,738	463736
C. Servicios Generales	1,054,661	2,334,452	1,914,190	1,822,755	4,949,673	2535932
D. Transferencia, Asignaciones, Subsidios y Otras Ayudas	0	0	0	0	0	0
E. Bienes muebles, Inmuebles e Intangibles	537,421	0	0	0	0	0
F. Inversión Pública	0	0	0	0	0	0
G. Inversiones Financieras y otras provisiónes	0	0	0	0	0	0
H. Participaciones y Aportaciones	0	0	0	0	0	0
I. Deuda Pública	0	0	0	0	0	0
<b>3. Total de Egresos Projectados (3=1+2)</b>	<b>39,952,102</b>	<b>57,541,937</b>	<b>60,878,902</b>	<b>53,800,242</b>	<b>53,905,420</b>	<b>22,697,946</b>

1. Los importes corresponden a los egresos totales devengados

2. los importes corresponden a los egresos devengados al cierre del trimestre mas reciente disponible y estimados para el resto del ejercicio

Informe de Avance de Gestión Financiera Segundo Trimestre 2025					
Informe sobre estudios Actuariales					
Del 1 de enero al 30 Junio del 2025					
UNIVERSIDAD TECNOLÓGICA LINARES					
(Pesos)					
	Pensiones y Jubilaciones	Salud	Riesgos de trabajo	Invalidez y vida	Otras prestaciones Sociales
<b>Tipo de Sistema</b>					
Prestación Laboral o fondo general para trabajadores del estado o municipio					
Beneficio definido, Contribución definida o Mixta					
<b>Población afiliada</b>					
Activos					
Edad máxima					175
Edad mínima					67
Edad promedio					19
Pensionados y Jubilados					
Edad máxima					0
Edad mínima					0
Edad promedio					0
Beneficiarios					
Promedio de años de servicios (trabajadores activos)					
Aportación Individual al plan de pensión como % del salario					
Aportación del ente público al plan de pensión como % del salario					
Crecimiento esperado de los pensionados y jubilados (como%)					
Crecimiento esperado de los activos (como%)					
Edad de Jubilación o pensión					
Esperanza de vida					
<b>Ingresos del Fondo</b>					
Ingresos anuales al Fondo de pensiones					
<b>Nomina anual</b>					
Activos					
Pensionados y Jubilados					
beneficiarios de pensionados y Jubilados					
<b>Monto mensual por pensión</b>					
Máximo					
Mínimo					
Promedio					
<b>Monto de la reserva</b>					
<b>Valor presente de las obligaciones</b>					
Pensiones y Jubilaciones en curso del pago					
Generación Actual					
Generaciones futuras					
<b>Valor presente de las contribuciones asociadas a sueldos futuros de cotización X%</b>					
Generación Actual					
Generaciones futuras					
<b>Valor presente de las aportaciones futuras</b>					
Generación Actual					
Generaciones futuras					
Otros ingresos					
<b>Déficit/superávit actuarial</b>					
Generación Actual					
Generaciones futuras					
<b>Periodo de suficiencia</b>					
Año de descapitalización					
Tasa de rendimiento					
<b>Estudio Actuarial</b>					
Año de elaboración					
Empresa que elaboró estudio actuarial					

**ANEXO LDF**  
**"GUÍA DE CUMPLIMIENTO DE LA LEY DE DISCIPLINA FINANCIERA DE LAS ENTIDADES FEDERATIVAS Y LOS MUNICIPIOS"**

UNIVERSIDAD TECNOLÓGICA LINARES							
Guía de Cumplimiento de la Ley de Disciplina Financiera de las Entidades Federativas y Municipios							
Del 1 de enero al 30 de Junio de 2025 (b)							
Indicadores de Observancia (c)	Implementación		Resultado		Fundamento (h)	Comentarios (i)	
	SI	NO	Monto o valor (f)	Unidad (pesos/porcentaje)			
	✓ Mecanismo de Verificación (d)	✓ Fecha estimada de cumplimiento (e)					
<b>2 Balances Presupuestario de Recursos Disponibles Sostenible (k)</b>							
a. Propuesto	✓	Iniciativa de Ley de Ingresos y Proyecto de Presupuesto de Egresos	42,455,784 y 42,455,784	pesos	Art. 6 y 19 de la LDF		
b. Aprobado	✓	Ley de Ingresos y Presupuesto de Egresos	42,455,784 y 42,455,785	pesos	Art. 6 y 19 de la LDF		
c. Ejercido	✓	Cuenta Pública / Formato 4 LDF	9,542,848	pesos	Art. 6 y 19 de la LDF		
a. Propuesto	✓	Iniciativa de Ley de Ingresos y Proyecto de Presupuesto de Egresos	7,640,363.50 y 7,640,363.50	pesos	Art. 6 y 19 de la LDF		
b. Aprobado	✓	Ley de Ingresos y Presupuesto de Egresos	7,640,363.50 y 7,640,363.50	pesos	Art. 6 y 19 de la LDF		
c. Ejercido	✓	Cuenta Pública / Formato 4 LDF	2,557,218	pesos	Art. 6 y 19 de la LDF		
<b>3 Financiamiento Neto dentro del Techo de Financiamiento Neto (l)</b>							
a. Propuesto	N/A	Iniciativa de Ley de Ingresos		pesos	Art. 6, 19 y 46 de la LDF		
b. Aprobado	N/A	Ley de Ingresos		pesos	Art. 6, 19 y 46 de la LDF		
c. Ejercido	N/A	Cuenta Pública / Formato 4 LDF		pesos	Art. 6, 19 y 46 de la LDF		
<b>4 Recursos destinados a la atención de desastres naturales</b>							
<b>a. Asignación al fideicomiso para desastres naturales (m)</b>							
a.1 Aprobado	N/A	Reporte Trim. Formato 6 a)		pesos	Art. 9 de la LDF		
a.2 Pagado	N/A	Cuenta Pública / Formato 6 a)		pesos	Art. 9 de la LDF		
b. Aportación promedio realizada por la Entidad Federativa durante los 5 ejercicios previos, para infraestructura dañada por desastres naturales (n)	N/A	Autorizaciones de recursos aprobados por el FONDEN		pesos	Art. 9 de la LDF		
c. Saldo del fideicomiso para desastres naturales (o)	N/A	Cuenta Pública / Auxiliar de Cuentas		pesos	Art. 9 de la LDF		
d. Costo promedio de los últimos 5 ejercicios de la reconstrucción de infraestructura dañada por desastres naturales (p)	N/A	Autorizaciones de recursos aprobados por el FONDEN		pesos	Art. 9 de la LDF		
<b>5 Techo para servicios personales (q)</b>							
a. Asignación en el Presupuesto de Egresos	✓	Reporte Trim. Formato 6 d)	27,087,732	pesos	Art. 10 y 21 de la LDF		
b. Ejercido	✓	Reporte Trim. Formato 6 d)	6,629,816	pesos	Art. 13 fracc. V y 21 de la LDF		
<b>6 Previsiones de gasto para compromisos de pago derivados de APPs (r)</b>							
a. Asignación en el Presupuesto de Egresos	N/A	Presupuesto de Egresos		pesos	Art. 11 y 21 de la LDF		
<b>7 Techo de ADEFAS para el ejercicio fiscal (s)</b>							
a. Propuesto	N/A	Proyecto de Presupuesto de Egresos		pesos	Art. 12 y 20 de la LDF		
b. Aprobado	N/A	Reporte Trim. Formato 6 a)		pesos	Art. 12 y 20 de la LDF		
c. Ejercido	N/A	Cuenta Pública / Formato 6 a)		pesos	Art. 12 y 20 de la LDF		

B. INDICADORES CUALITATIVOS							
<b>1 Iniciativa de Ley de Ingresos y Proyecto de Presupuesto de Egresos</b>							
a. Objetivos anuales, estrategias y metas para el ejercicio fiscal (t)	✓	Iniciativa de Ley de Ingresos y Proyecto de Presupuesto de Egresos					Art. 5 y 18 de la LDF
b. Proyecciones de ejercicios posteriores (u)	✓	Iniciativa de Ley de Ingresos y Proyecto de Presupuesto de Egresos/ Formatos 7 a) y b)					Art. 5 y 18 de la LDF
c. Descripción de riesgos relevantes y propuestas de acción para enfrentarlos (v)	N/A	Iniciativa de Ley de Ingresos y Proyecto de Presupuesto de Egresos					Art. 5 y 18 de la LDF
d. Resultados de ejercicios fiscales anteriores y el ejercicio fiscal en cuestión (w)	✓	Iniciativa de Ley de Ingresos y Proyecto de Presupuesto de Egresos/ Formatos 7 c) y d)					Art. 5 y 18 de la LDF
e. Estudio actuarial de las pensiones de sus trabajadores (x)	✓	Proyecto de Presupuesto de Egresos/ Formato 8					Art. 5 y 18 de la LDF
<b>2 Balance Presupuestario de Recursos Disponibles, en caso de ser negativo</b>							
a. Razones excepcionales que justifiquen el Balance Presupuestario de Recursos Disponibles negativo (y)	N/A	Iniciativa de Ley de Ingresos o Proyecto de Presupuesto de Egresos					Art. 6 y 19 de la LDF
b. Fuente de recursos para cubrir el Balance Presupuestario de Recursos Disponibles negativo (z)	N/A	Iniciativa de Ley de Ingresos o Proyecto de Presupuesto de Egresos					Art. 6 y 19 de la LDF
c. Número de ejercicios fiscales y acciones necesarias para cubrir el Balance Presupuestario de Recursos Disponibles negativo (aa)	N/A	Iniciativa de Ley de Ingresos o Proyecto de Presupuesto de Egresos					Art. 6 y 19 de la LDF
d. Informes Trimestrales sobre el avance de las acciones para recuperar el Balance Presupuestario de Recursos Disponibles (bb)	N/A	Reporte Trim. y Cuenta Pública					Art. 6 y 19 de la LDF
<b>3 Servicios Personales</b>							
a. Remuneraciones de los servidores públicos (cc)	N/A	Proyecto de Presupuesto					Art. 10 y 21 de la LDF
b. Previsiones salariales y económicas para cubrir incrementos salariales, creación de plazas y otros (dd)	N/A	Proyecto de Presupuesto					Art. 10 y 21 de la LDF
<b>INDICADORES DEL EJERCICIO PRESUPUESTARIO</b>							
<b>A. INDICADORES CUANTITATIVOS</b>							
<b>1 Ingresos Excedentes derivados de Ingresos de Libre Disposición</b>							
a. Monto de Ingresos Excedentes derivados de ILD (ee)	N/A	Cuenta Pública / Formato 5				pesos	Art. 14 y 21 de la LDF
b. Monto de Ingresos Excedentes derivados de ILD destinados al fin del A. 14, fracción I de la LDF (ff)	N/A	Cuenta Pública				pesos	Art. 14 y 21 de la LDF
c. Monto de Ingresos Excedentes derivados de ILD destinados al fin del A. 14, fracción II, a) de la LDF (gg)	N/A	Cuenta Pública				pesos	Art. 14 y 21 de la LDF
d. Monto de Ingresos Excedentes derivados de ILD destinados al fin del A. 14, fracción II, b) de la LDF (hh)	N/A	Cuenta Pública				pesos	Art. 14 y 21 de la LDF
e. Monto de Ingresos Excedentes derivados de ILD destinados al fin del artículo noveno transitorio de la LDF (ii)	N/A	Cuenta Pública				pesos	Art. Noveno Transitorio de la LDF
<b>B. INDICADORES CUALITATIVOS</b>							
1 Análisis Costo-Beneficio para programas o proyectos de inversión mayores a 10 millones de USD (jj)	N/A	Página de Internet de la Secretaría de Finanzas Tesorería Municipal					Art. 13 frac. III y 21 de la LDF
2 Análisis de conveniencia y análisis de transferencia de riesgos de los proyectos APPs (kk)	N/A	Página de Internet de la Secretaría de Finanzas Tesorería Municipal					Art. 13 frac. III y 21 de la LDF
3 Identificación de población objetivo, destino y temporalidad de subsidios (ll)	N/A	Página de Internet de la Secretaría de Finanzas Tesorería Municipal					Art. 13 frac. VII y 21 de la LDF
<b>INDICADORES DE DEUDA PÚBLICA</b>							
<b>A. INDICADORES CUANTITATIVOS</b>							
<b>1 Obligaciones a Corto Plazo</b>							
a. Límite de Obligaciones a Corto Plazo (mm)	N/A					pesos	Art. 30 frac. I de la LDF
b. Obligaciones a Corto Plazo (nn)	N/A					pesos	Art. 30 frac. I de la LDF