



UTL

UNIVERSIDAD TECNOLÓGICA  
LINARES



## UNIVERSIDAD TECNOLÓGICA LINARES

Se crea la Universidad Tecnológica Linares, de acuerdo con el decreto número 65 del Gobierno del Estado de Nuevo León publicado en el periódico oficial del Estado el 02 de Junio del 2010 como Organismo Público Descentralizado de la Administración Pública del Estado, con personalidad jurídica y patrimonio propios, para que contribuya, en el marco del Sistema Educativo del Estado y del Sistema Nacional de Universidades Tecnológicas, a la prestación de servicios educativos de nivel superior en el área de la ciencia y la tecnología.

### MISIÓN

La misión para la cual fue creada la Universidad Tecnológica Linares es el formar Técnicos Superiores competentes e íntegros, mediante la aplicación de un Modelo Educativo vinculado con el sector productivo que promueva el desarrollo sustentable de la región e impulse la calidad de vida de la comunidad.

## **INFORMACIÓN OPERATIVA RELEVANTE**

**“Participación en el Foro Nacional de Logística y Transporte 4.0 2021”**

**Lugar: Universidad Politécnica Metropolitana de Hidalgo (Sede Virtual).**

**Fecha: 3 al 18 - 11 -2021 Hora: 10:00 a.m. a 14:00 p.m.**

**Objetivo: Fortalecer los programas educativos de las carreras asociadas a la Logística por medio de conferencias, talleres y mesas de debate que refuercen los conocimientos de alumnos y maestros de las Instituciones de Educación Superior adscritas al Subsistema de Universidades Tecnológicas y Politécnicas**

**Carrera(s):**

- **T.S.U. en Logística área Cadena de Suministros.**
- **Licenciatura en Diseño y Gestión de Redes Logísticas.**

**Se invita a todos los alumnos y docentes de la Unidad Rectora y las Extensiones Académicas a registrarse y asistir al evento virtual que tuvo inicio el 3 de noviembre de 2021.**

## Cuenta Pública 2021



**“Capacitación en el equipo Celda Integral Logística Industria 4.0 por parte de la empresa DeLorenzo”**

**Lugar: “Universidad Tecnológica Linares”**

**Fecha: 30,1 y 2 / 06– 07 -2021 Hora: 9:30 a.m. a 16:00 p.m.**

**Objetivo: Capacitar al personal docente de los programas educativos de Logística de la UT Linares, en el correcto uso del equipo denominado “Celda Integral Logística Industria 4.0” por medio de asesoría teórica y práctica de su software y hardware por parte de la empresa especializada DeLorenzo con el fin de poder realizar prácticas didácticas de laboratorio en temas de Negocios y Logística que ayuden a nuestros alumnos a ser más competentes de acuerdo al modelo educativo de la DGUTyP y al mismo tiempo abonar en la estrategia de acreditación de nuestras carreras por parte de organismos certificadores.**

**Carrera(s):**

- **T.S.U. en Logística área Cadena de Suministros.**
- **Licenciatura en Diseño y Gestión de Redes Logísticas.**

## Cuenta Pública 2021



### “Matetlón 2021”

Lugar: Universidad Tecnológica Linares

Fecha: 12- 11 -2021 Hora: 10:00 a.m.18:00 p.m.

**Objetivo:** Impulsar el potencial humano con que cuenta la Universidad Tecnológica Linares mediante el concurso Matetlón 2020, permitiendo el mejoramiento del estudiante y ofrecer la oportunidad de ver las matemáticas desde otra perspectiva y no como una materia complicada.

## Cuenta Pública 2021

Tipo	Nombre	Periodo	Unidad de Medida
Programático	Becas Otorgadas	Cuarto Trimestre 2021	Porcentaje
Variables de Cálculo	Algoritmo	Indicador	Interpretación del Resultado
AB=Alumnos con algún tipo de beca	AB		Muestra el Porcentaje de
	-----X100		Alumnos con algún tipo de
AT=Alumnos totales en la Universidad	AT		beca
Meta 2021	Comportamiento (Indicador/Meta)	Resultados Último Año	Gráfico
	1474		Muestra el Porcentaje de
80%	-----	92%	Alumnos con algún tipo de
	1601		beca
Tipo	Nombre	Periodo	Unidad de Medida
Programático	Alumnos por Personal Administrativo	Cuarto Trimestre 2021	Porcentaje
Variables de Cálculo	Algoritmo	Indicador	Interpretación del Resultado
AT=Alumnos Totales	AT		Muestra cuantos Alumnos
PA=Personal Administrativo	PA		pueden ser atendidos por
	-----		cada personal administrativo
Meta 2020	Comportamiento (Indicador/Meta)	Resultados Último Año	Gráfico
	1601		Muestra cuantos Alumnos
10	-----	19	pueden ser atendidos por
	81		cada personal administrativo
Tipo	Nombre	Periodo	Unidad de Medida
Programático	Alumnos por Personal Administrativo	Cuarto Trimestre 2021	Porcentaje
Variables de Cálculo	Algoritmo	Indicador	Interpretación del Resultado
AT=Alumnos Totales	AT		Muestra cuantos Alumnos
PD=Personal Docente	PD		pueden ser atendidos por
	-----		cada personal docente
Meta 2021	Comportamiento (Indicador/Meta)	Resultados Último Año	Gráfico
	1601		Muestra cuantos Alumnos
5	-----	10	pueden ser atendidos por
	148		cada personal docente



# Información Contable

# Cuenta Pública 2021

Cuenta Pública 2021  
Estado de Actividades

Del 1 de enero al 31 de Diciembre 2021  
(Pesos)



UNIVERSIDAD TECNOLÓGICA LINARES

Concepto	Cuarto Trim 2021	Anual 2020	Concepto	Cuarto Trim 2021	Anual 2020
<b>INGRESOS Y OTROS BENEFICIOS</b>			<b>GASTOS Y OTRAS PÉRDIDAS</b>		
Ingresos de la Gestión	\$6,503,986	\$9,014,736	Gastos de Financiamiento	\$53,732,651	\$37,895,514
Impuestos	0	0	Servicios Personales	35,616,966	31,615,875
Cuotas y Aportaciones de Seguridad Social	0	0	Materiales y Suministros	1,441,960	859,928
Contribuciones de Mejoras	0	0	Servicios Generales	16,673,724	5,419,710
Derechos	0	0			
Productos de Tipo Corriente (1)	0	0	Transferencia, Asignaciones, Subsidios y Otras Ayudas	\$181,394	\$376,359
Aprovechamientos del Tipo Corriente	0	0	Transferencias Internas y Asignaciones al Sector Público	0	0
Ingresos por Ventas de Bienes y Servicios	6,503,986	9,014,736	Transferencias al Resto del Sector Público	0	0
Ingresos no Comprendidos en las Fracciones de la Ley de	0	0	Subsidios y Subvenciones	0	0
Ingresos Causados en Ejercicios Fiscales Anteriores pendientes	0	0	Ayudas Sociales	181,394	376,359
Pendientes de Liquidación o Pago			Pensiones y Jubilaciones	0	0
<b>Participaciones, Aportaciones, Transferencias, Asignaciones, Subsidios y Otras Ayudas</b>	<b>\$47,260,421</b>	<b>\$35,284,509</b>	Transferencias a Fideicomisos, Mandatos y Contratos Análogos	0	0
Participaciones y Aportaciones	47,260,421	35,008,906	Transferencias a la Seguridad Social	0	0
Transferencia, Asignaciones, Subsidios y Otras Ayudas	0	275,603	Transferencias al Exterior	0	0
<b>Otros Ingresos y Beneficios</b>	<b>\$53,887</b>	<b>\$10,807</b>	Participaciones y Aportaciones	\$0	\$0
Ingresos Financieros	887	0.00	Participaciones	0	0
Incremento por Variación de Inventarios	0	0	Aportaciones	0	0
Disminución del Exceso de Estimaciones por Pérdida o Deterioro u Obsolescencia	0	0	Convenios	0	0
Disminución del Exceso de Provisiones	0	0			
Otros Ingresos y Beneficios Varios	53,000	10,807	Intereses, Comisiones y Otros Gastos de la Deuda Pública	\$0	\$0
			Intereses de Deuda Pública	0	0
<b>Total de Ingresos y Otros Beneficios</b>	<b>\$53,818,294</b>	<b>\$44,310,051</b>	Comisiones de Deuda Pública	0	0
			Costo por Coberturas	0	0
			Apoyos Financieros	0	0
			Otros Gastos y Pérdidas Extraordinarias	\$4,246,119	\$4,228,221
			Estimaciones, Depreciaciones, Deterioros, Obsolescencia	3,910,332	3,892,434
			Provisiones	335,787	335,787
			Disminución de Inventarios	0	0
			Aumento por Insuficiencia de Estimaciones por Pérdida o Deterioro y Obsolescencia	0	0
			Aumento por Insuficiencia de Provisiones	0	0
			Otros Gastos	0	0
			Inversión Pública	\$0	\$0
			Inversión Pública no Capitalizable	0	0
			<b>Total de Gastos y Otras Pérdidas</b>	<b>\$58,160,163</b>	<b>\$42,500,094</b>
			<b>Resultado del Ejercicio (Ahorro/Desahorro)</b>	<b>-\$4,341,869</b>	<b>\$1,809,957</b>

Bajo protesta de decir verdad declaramos que los Estados Financieros y sus Notas son razonablemente correctos y responsabilidad del emisor

M.V.Z. ARTURO FRANCISCO DELUNA ELIZONDO  
ENCARGADO DEL DESPACHO DE RECTORÍA

C.P. JORGE EDUARDO GUERRERO MARTINEZ  
DIRECTOR ADMINISTRACIÓN Y FINANZAS

# Cuenta Pública 2021



Cuenta Pública 2021  
Estado de Situación Financiera  
Del 1 de enero al 31 de Diciembre de 2021  
(Pesos)

UNIVERSIDAD TECNOLÓGICA LINARES

Concepto	2021	2020	Concepto	2021	2020
<b>ACTIVO</b>			<b>PASIVO</b>		
<b>Activo Circulante</b>			<b>Pasivo Circulante</b>		
Efectivo y Equivalentes	10,590,897	15,867,497	Cuentas Por Pagar a Corto Plazo	13,000,414	9,631,400
Derechos a Recibir Efectivo y Equivalentes	43,388,464	42,911,979	Documentos por Pagar a Corto Plazo	0	0
Derechos a Recibir Bienes o Servicios	0	0	Porción a Corto Plazo de la Deuda Pública a Largo Plazo	0	0
Inventarios	0	0	Títulos y Valores a Corto Plazo	0	0
Almacenes	0	0	Pasivos Diferidos a Corto Plazo	0	0
Estimación por Pérdida o Deterioro de Activos Circulantes	-565,426	-406,149	Fondos y Bienes de Terceros en Garantía y/o Administración a Corto Plazo	0	0
Otros Activos Circulantes	0	0	Provisiones a Corto Plazo	0	0
<b>Total de Activos Circulantes</b>	<b>\$53,423,935</b>	<b>\$58,373,327</b>	Otros Pasivos a Corto Plazo	0	0
<b>Activo No Circulante</b>			<b>Total de Pasivo Circulante</b>	<b>\$13,000,414</b>	<b>\$9,631,400</b>
Inversiones Financieras a Largo Plazo	0	0	<b>Pasivo No Circulante</b>		
Derechos a Recibir Efectivo o Equivalentes a Largo Plazo	0	0	Cuentas por Pagar a Largo Plazo	0	0
Bienes Inmuebles, Infraestructura y Construcciones en Proceso	44,275,721	43,637,838	Documentos por Pagar a Largo Plazo	0	0
Bienes Muebles	27,070,410	23,092,093	Deuda Pública a Largo Plazo	0	0
Activos Intangibles	33,409	24,368	Pasivos Diferidos a Largo Plazo	0	0
Depreciación, Deterioro y Amortización Acumulada de Bienes	37,345,821	33,509,776	Fondos y Bienes de Terceros en Garantía y/o en Administración a Largo Plazo	3,523,907	3,188,120
Activos Diferidos	0	0	Provisiones a Largo Plazo	0	0
Estimación por Pérdida o Deterioro de Activos no Circulantes	0	0	<b>Total de Pasivos No Circulantes</b>	<b>\$3,523,907</b>	<b>\$3,188,120</b>
Otros Activos no Circulantes	0	0	<b>Total del Pasivo</b>	<b>\$16,524,321</b>	<b>\$12,819,520</b>
<b>Total de Activos no Circulantes</b>	<b>\$34,033,720</b>	<b>\$33,244,520</b>	<b>HACIENDA PÚBLICA/PATRIMONIO</b>		
			<b>Hacienda Pública/ Patrimonio Contribuido</b>		
			Aportaciones	\$48,595,373	\$48,595,373
			Donaciones de Capital	48,595,373	48,595,373
			Actualización de la Hacienda Pública/Patrimonio	0	0
			<b>Hacienda Pública/ Patrimonio Generado</b>	<b>\$22,337,960</b>	<b>\$30,202,953</b>
			Resultados del Ejercicio (Ahorro / Desahorro)	-4,341,889	1,809,957
			Resultados de Ejercicios Anteriores	23,451,846	27,623,162
			Revalúos	769,834	769,834
			Reservas	0	0
			Rectificaciones de Resultados de Ejercicios Anteriores	2,458,149	0
			<b>Exceso o Insuficiencia en la Actualización de La Hacienda Pública/Patrimonio</b>	<b>\$0</b>	<b>\$0</b>
			Resultado por Posición Monetaria	0	0
			Resultado por Tenencia de Activos no Monetarios	0	0
			<b>Total Hacienda Pública/Patrimonio</b>	<b>\$70,933,333</b>	<b>\$78,798,327</b>
<b>Total del Activo</b>	<b>\$87,457,654</b>	<b>\$91,617,847</b>	<b>Total de Pasivo y Hacienda Pública/ Patrimonio</b>	<b>\$87,457,654</b>	<b>\$91,617,847</b>

Bajo protesta de decir verdad declaramos que los Estados Financieros y sus Notas son razonablemente correctos y responsabilidad del emisor

MVZ. ARTURO FRANCISCO DE LUNA ELIZONDO  
ENCARGADO DEL DESPACHO DE RECTORÍA

C.P. JORGE EDUARDO GUERRERO MARTINEZ  
DIRECTOR ADMINISTRACIÓN Y FINANZAS


# Cuenta Pública 2021




**Cuenta Pública 2021**  
Estado de Cambios en la Situación Financiera  
Al 31 de Diciembre 2021  
(Pesos)

UNIVERSIDAD TECNOLÓGICA LINARES					
Concepto	Origen	Aplicación	Concepto	Origen	Aplicación
<b>ACTIVO</b>	<b>\$9,261,922</b>	<b>\$5,101,728</b>	<b>PASIVO</b>	<b>\$3,704,891</b>	<b>\$0</b>
<b>Activo Circulante</b>	<b>\$5,425,877</b>	<b>\$476,485</b>	<b>Pasivo Circulante</b>	<b>\$3,369,014</b>	<b>\$0</b>
Efectivo y Equivalentes	5,276,800	0	Cuentas por Pagar a Corto Plazo	3,369,014	0
Derechos a Recibir Efectivo y Equivalentes	0	476,485	Documentos por Pagar a Corto Plazo	0	0
Derechos a Recibir Bienes o Servicios	0	0	Porción a Corto Plazo de la Deuda Pública a Largo Plazo	0	0
Inventarios	0	0	Títulos y Valores a Corto Plazo	0	0
Almacenes	0	0	Pasivos Diferidos a Corto Plazo	0	0
Estimación por Pérdida o Deterioro de Activos Circulantes	149,277	0	Fondos y Bienes de Terceros en Garantía y/o Administración a Corto Plazo	0	0
Otros Activos Circulantes	0	0	Provisiones a Corto Plazo	0	0
			Otros Pasivos a Corto Plazo	0	0
<b>Activo No Circulante</b>	<b>\$3,836,045</b>	<b>\$4,625,244</b>	<b>Pasivo No Circulante</b>	<b>\$335,787</b>	<b>\$0</b>
Inversiones Financieras a Largo Plazo	0	0	Cuentas por Pagar a Largo Plazo	0	0
Derechos a Recibir Efectivo o Equivalentes a Largo Plazo	0	0	Documentos por Pagar a Largo Plazo	0	0
Bienes Inmuebles, Infraestructura y Construcciones en Proceso	0	637,885	Deuda Pública a Largo Plazo	0	0
Bienes Muebles	0	3,078,318			
Activos Intangibles	0	9,042	Fondos y Bienes de Terceros en Garantía y/o en Administración a Largo Plazo	0	0
Depreciación, Deterioro y Amortización Acumulada de Bienes	3,836,045	0	Provisiones a Largo Plazo	335,787	0
Activos Diferidos	0	0			
Estimación por Pérdida o Deterioro de Activos no Circulantes					
Otros Activos no Circulantes	0	0			
			<b>HACIENDA PÚBLICA/PATRIMONIO</b>	<b>\$0</b>	<b>\$0</b>
			<b>Hacienda Pública/ Patrimonio Contribuido</b>	<b>\$0</b>	<b>\$0</b>
			Aportaciones	0	0
			Donaciones de Capital	0	0
			Actualización de la Hacienda Pública/Patrimonio	0	0
			<b>Hacienda Pública/ Patrimonio Generado</b>	<b>\$0</b>	<b>\$7,864,983</b>
			Resultados del Ejercicio (Ahorro/Desahorro)	0	6,151,826
			Resultados de Ejercicios Anteriores	0	1,713,167
			Revalúos	0	0
			Reservas	0	0
			Rectificaciones de Resultados de Ejercicios Anteriores	0	0
			<b>Exceso o Insuficiencia en la Actualización de la Hacienda Pública/Patrimonio</b>	<b>\$0</b>	<b>\$0</b>
			Resultado por Posición Monetaria	0	0
			Resultado por Tenencia de Activos no Monetarios	0	0

Bajo protesta de decir verdad declaramos que los Estados Financieros y sus Notas son razonablemente correctos y responsabilidad del emisor

  
MVZ. ARTURO FRANCISCO DE LUNA ELIZONDO  
ENCARGADO DEL DESPACHO DE RECTORÍA

  
C.P. JORGE EDUARDO GUERRERO MARTINEZ  
DIRECTOR ADMINISTRACIÓN Y FINANZAS

## Cuenta Pública 2021


Cuenta Pública 2021  
Estado Analítico del Activo  
Del 1 de enero al 31 de Diciembre del 2021  
(Pesos)




### UNIVERSIDAD TECNOLÓGICA LINARES

Concepto	Saldo Inicial 1	Cargos del Periodo 2	Abonos del Periodo 3	Saldo Final 4=(1+2-3)	Variación del Periodo (4-1)
<b>ACTIVO</b>	<b>91,617,847</b>	<b>192,378,146</b>	<b>196,538,339</b>	<b>87,467,654</b>	<b>-4,160,192</b>
<b>Activo Circulante</b>	<b>58,373,327</b>	<b>187,762,902</b>	<b>192,702,294</b>	<b>53,423,936</b>	<b>-4,949,392</b>
Efectivo y Equivalentes	15,867,497	119,456,753	124,733,353	10,590,897	-5,276,600
Derechos a recibir Efectivo y Equivalentes	42,911,979	68,296,149	67,819,664	43,388,464	476,485
Derechos a Recibir Bienes o Servicios	0	0	0	0	0
Inventarios	0	0	0	0	0
Almacenes	0	0	0	0	0
Estimación por Pérdida o Deterioro de Activos Circulantes	-406,149	0	149,277	-555,426	-149,277
Otros Activos Circulantes	0	0	0	0	0
<b>Activo No Circulante</b>	<b>33,244,520</b>	<b>4,625,244</b>	<b>3,836,045</b>	<b>34,033,720</b>	<b>789,200</b>
Inversiones Financieras a largo Plazo	0	0	0	0	0
Derechos a Recibir Efectivo o Equivalentes a Largo Plazo	0	0	0	0	0
Bienes Inmuebles Infraestructura y Construcciones en Proceso	43,637,836	637,885	0	44,275,721	637,885
Bienes Muebles	23,092,093	3,978,318	0	27,070,410	3,978,318
Activos Intangibles	24,368	9,041.62	0	33,409	9,042
Depreciación, Deterioro y Amortización Acumulada de Bienes	-33,509,776	0	3,836,045	-37,345,821	-3,836,045
Activos Diferidos	0	0	0	0	0
Estimación por Pérdida o Deterioro de Activos no Circulantes	0	0	0	0	0
Otros Activos no Circulantes	0	0	0	0	0

Bajo protesta de decir verdad declaramos que los Estados Financieros y sus Notas son razonablemente correctos y responsabilidad del emisor

  
\_\_\_\_\_  
MVZ. ARTURO FRANCISCO DE LUNA ELIZONDO  
ENCARGADO DEL DESPACHO DE RECTORÍA

  
\_\_\_\_\_  
C.P. JORGE EDUARDO GUERRERO MARTINEZ  
DIRECTOR ADMINISTRACIÓN Y FINANZAS

## Cuenta Pública 2021



Cuenta Pública 2021 Estado Analítico de la Deuda y Otros Pasivos Del 1 de enero al 31 de Diciembre 2021 (Pesos) UNIVERSIDAD TECNOLÓGICA LINARES				
Denominación de las Deudas	Moneda de Contratación	Institución o País Acreedor	Saldo Inicial del Periodo	Saldo Final del Periodo
<b>DEUDA PÚBLICA</b>				
<b>Corto Plazo</b>				
<b>Deuda Interna</b>				
Instituciones de Crédito			0	0
Títulos y Valores:			0	0
Arrendamientos Financieros			0	0
<b>Deuda Externa</b>				
Organismos Financieros Internacionales			0	0
Deuda Bilateral:			0	0
Títulos y Valores:			0	0
Arrendamientos Financieros:			0	0
<b>Subtotal a Corto Plazo</b>			<b>0</b>	<b>0</b>
<b>Largo Plazo:</b>				
<b>Deuda Interna</b>				
Instituciones de Crédito			0	0
Títulos y Valores:			0	0
Arrendamientos Financieros			0	0
<b>Deuda Externa</b>				
Organismos Financieros Internacionales			0	0
Deuda Bilateral:			0	0
Títulos y Valores:			0	0
Arrendamientos Financieros:			0	0
<b>Subtotal a Largo Plazo</b>			<b>0</b>	<b>0</b>
<b>Otros Pasivos:</b>				
			<b>12,819,520</b>	<b>16,524,321</b>
<b>Total Deuda y Otros Pasivos</b>			<b>12,819,520</b>	<b>16,524,321</b>

Bajo protesta de decir verdad declaramos que los Estados Financieros y sus Notas son razonablemente correctos y responsabilidad del emisor

  
 MVZ. ARTURO FRANCISCO DE LUNA ELIZONDO  
 ENCARGADO DEL DESPACHO DE RECTORÍA

  
 C.P. JORGE EDUARDO GUERRERO MARTINEZ  
 DIRECTOR ADMINISTRACIÓN Y FINANZAS

## Cuenta Pública 2021



Universidad Tecnológica Linares Estado de Variaciones en la Hacienda Pública Cuenta Pública 2021					
Concepto	Hacienda Pública/ Patrimonio Contribuido	Hacienda Pública/ Patrimonio Generado		Ajustes por Cambios de Valor	Total
		De Ejercicios Anteriores	Del Ejercicio		
HACIENDA PÚBLICA/ PATRIMONIO CONTRIBUIDO NETO 2021	0	0	0	0	0
APORTACIONES	0	0	0	0	0
DONACIONES DE CAPITAL	0	0	0	0	0
ACTUALIZACIÓN DE LA HACIENDA PÚBLICA/ PATRIMONIO	0	0	0	0	0
HACIENDA PÚBLICA / PATRIMONIO GENERADO NETO 2021	0	0	0	0	0
RESULTADOS DEL EJERCICIO (AHORRO/ DESAHORRO)	0	0	0	0	0
RESULTADOS DE EJERCICIOS ANTERIORES	0	0	0	0	0
REVALÚOS	0	0	0	0	0
RESERVAS	0	0	0	0	0
RECTIFICACIONES DE RESULTADOS DE EJERCICIOS ANTERIORES	0	0	0	0	0
EXCESO O INSUFICIENCIA EN LA ACTUALIZACIÓN DE LA HACIENDA PÚBLICA/ PATRIMONIO NETO 2021	0	0	0	0	0
RESULTADO POR POSICIÓN MONETARIA	0	0	0	0	0
RESULTADO POR TENENCIA DE ACTIVOS NO MONETARIOS	0	0	0	0	0
HACIENDA PÚBLICA / PATRIMONIO NETO FINAL 2021	0	0	0	0	0
<b>CAMBIOS EN LA HACIENDA PÚBLICA/ PATRIMONIO CONTRIBUIDO NETO 2018</b>	<b>48,595,373</b>	<b>22,337,960</b>	<b>0</b>	<b>0</b>	<b>48,595,373</b>
APORTACIONES	48,595,373	0	0	0	48,595,373
DONACIONES DE CAPITAL	0	0	0	0	0
ACTUALIZACIÓN DE LA HACIENDA PÚBLICA/ PATRIMONIO	0	0	0	0	0
<b>VARIACIONES DE LA HACIENDA PÚBLICA / PATRIMONIO GENERADO NETO 2021</b>	<b>0</b>	<b>19,879,811</b>	<b>0</b>	<b>0</b>	<b>19,879,811</b>
RESULTADOS DEL EJERCICIO (AHORRO/ DESAHORRO)	0	-4,341,869	0	0	-4,341,869
RESULTADOS DE EJERCICIOS ANTERIORES	0	23,451,846	0	0	23,451,846
REVALÚOS	0	0	0	0	0
RESERVAS	0	769,834	0	0	769,834
RECTIFICACIONES DE RESULTADOS DE EJERCICIOS ANTERIORES	0	2,458,149	0	0	2,458,149
<b>CAMBIOS EN EL EXCESO O INSUFICIENCIA EN LA ACTUALIZACIÓN DE LA HACIENDA PÚBLICA/ PATRIMONIO NETO 2018</b>	<b>0</b>	<b>0</b>	<b>0</b>	<b>0</b>	<b>0</b>
RESULTADO POR POSICIÓN MONETARIA	0	0	0	0	0
RESULTADO POR TENENCIA DE ACTIVOS NO MONETARIOS	0	0	0	0	0
<b>HACIENDA PÚBLICA / PATRIMONIO NETO FINAL 2018</b>	<b>48,595,373</b>	<b>22,337,960</b>	<b>0</b>	<b>0</b>	<b>70,933,333</b>

# Cuenta Pública 2021



**CUENTA PÚBLICA 2021**  
Estado de Flujos de Efectivo  
Del 1 de enero al 31 de Diciembre de 2021 y 2020  
(Pesos)

UNIVERSIDAD TECNOLÓGICA LINARES

Concepto	2021	2020	Concepto	2021	2020
<b>Flujo de Efectivo de las Actividades de la Operación</b>			<b>Flujo de Efectivo de las Actividades de Inversión</b>		
<b>Origen</b>	53,818,294	44,310,051	<b>Origen</b>	2,765,989	0
Impuestos	0	0	Bienes inmuebles, Infraestructura y Construcciones en Proceso	0	0
Cuotas y Aportaciones de Seguridad Social	0	0	Bienes Muebles	0	0
Contribuciones de Mejoras	0	0	Otros Origenes de Inversión	2,765,989	0
Derechos	0	0			
Productos de Tipo Corriente	0	0	<b>Aplicación</b>	2,991,116	1,082,456
Aprovechamientos de Tipo Corriente	0	0	Bienes inmuebles, Infraestructura y Construcción en Proceso	0	0
Ingresos por Ventas de Bienes y Servicios	6,503,986	9,014,736	Bienes Muebles	0	0
Ingresos no comprendidos en las Fracciones de la Ley de Ingresos Causados en Ejercicios Fiscales Anteriores Pendientes de Liquidación o Pago	0	0	Otras Aplicaciones de Inversión	2,991,116	1,082,456
Participaciones y Aportaciones	47,260,421	35,284,509	<b>Flujo Neto de Efectivo por Actividades de Inversión</b>	-225,127	-1,082,456
Transferencias, Asignaciones y Subsidios y Otras Ayudas	0	0			
Otros Origenes de Operación	53,887	10,807	<b>Flujo de Efectivo por las Actividades de Financiamiento</b>		
			<b>Origen</b>	0	0
<b>Aplicaciones</b>	53,914,044	38,271,873	Endeudamiento Neto	0	0
Servicios Personales	35,616,966	31,615,875	Interno	0	0
Materiales y Suministros	1,441,960	859,928	Externo	0	0
Servicios Generales	16,673,724	5,419,710	Otros Origenes de Financiamiento	0	0
Transferencias Internas y Asignaciones al Sector Público	0	0			
Transferencias al resto del Sector Público	0	0	<b>Aplicación</b>	0	0
Subsidios y Subvenciones	0	0	Servicio de la Deuda	0	0
Ayudas Sociales	181,394	376,359	Interno	0	0
Pensiones y Jubilaciones	0	0	Externo	0	0
Transferencias a Fideicomisos, Mandatos y Contratos Análogos	0	0	Otras Aplicaciones de Financiamiento	0	0
Transferencias a la Seguridad Social	0	0			
Donativos	0	0	<b>Fujos Netos de Efectivo por Actividades de Financiamiento</b>	0	0
Transferencias al Exterior	0	0			
Participaciones	0	0	<b>Incremento/Disminución Neta en el Efectivo y Equivalente al Efectivo</b>	-320,877	4,955,723
Aportaciones	0	0	Efectivo y Equivalentes al Efectivo al Inicio del Ejercicio <sup>(1)</sup>	10,911,774	10,911,774
Convenios	0	0	Efectivo y Equivalentes al Efectivo al Final del Ejercicio <sup>(1)</sup>	10,590,897	15,867,487
Otras Aplicaciones de Operación	0	0			
<b>Flujo neto de Efectivo por Actividades de Operación</b>	-95,750	6,038,179			

(1) El saldo de estas cuentas se tomará de la nota 1 de este mismo estado

M.VZ. ARTURO FRANCISCO DE LUNA ELIZONDO  
ENCARGADO DEL DESPACHO DE RECTORÍA

C.P. JORGE EDUARDO GUERRERO MARTINEZ  
DIRECTOR ADMINISTRACIÓN Y FINANZAS

## Cuenta Pública 2021



### INFORME DE PASIVOS CONTINGENTES

De acuerdo al reporte de valuación de la prima de antigüedad por retiro, terminación e indemnización legal del personal de esta Universidad, se registra en la cuenta de Provisiones a Largo Plazo la cantidad de 3,523,907.04 el cual se desglosa a continuación

Prima de antigüedad por retiro	932,032.60
Prima de antigüedad por terminación	871,743.68
Indemnización Legal	1,720,130.76



## NOTAS A LOS ESTADOS FINANCIEROS

### Efectivo y Equivalentes

El monto de \$ 10,590,897 se debe al saldo reflejado al efectivo que tiene el Organismo al 31 de Diciembre 2021.

Concepto	2021	2020
Efectivo	7,000	7,000
Bancos/Tesorería	10,583,896.52	15,860,497
Inversiones en Valores	0	0
Temporales	<hr/>	<hr/>
<b>Total</b>	<b>10,590,896.52</b>	<b>15,867,496.74</b>

### Derecho a recibir Efectivo y Equivalentes

Se refleja un incremento el cual corresponde a la deuda del Gobierno del Estado de Nuevo León.

Concepto	2021	2020
Cuentas por cobrar	42,625,768.77	42,180,464.77
Deudores Diversos	170,732.81	236,829.03
Ingresos por recuperar	591,962.69	494,685.32
<b>Total</b>	<b>43,388,464.27</b>	<b>42,911,979.12</b>

La estimación para la cuenta de estimación de cuentas incobrables es de \$555,426.24

## Cuenta Pública 2021



### Bienes Muebles e Inmuebles

Concepto	2021	2020
Edificios	44,275,720.78	43,637,836
Mobiliario y Equipo de Administración	14,001,265.33	12,153,876
Mobiliario y Equipo Educativo y Recreativo	2,968,971.78	1,945,138.86
Equipo e Instrumental Médico y de Laboratorio	287,241.99	10,795.43
Vehículos y Equipo de Transporte	767,494	767,494
Maquinaria, Otros Equipos y Herramientas	9,028,036	8,140,342
Colecciones obras de arte y objetos valiosos	17,400	17,400
Activos Intangibles	33,409	24,368
Suma	71,379,540.24	65,376,787.
Depreciación	<u>(37,345,820.52)</u>	<u>(33,509,776)</u>
<b>Total PASIVO</b>	<b>34,033,719.72</b>	<b>33,244,520</b>

El monto de la deuda que el Organismo tiene al 31 de Diciembre 2021.

### Cuentas por pagar a corto plazo

Concepto	2021	2020
Proveedores	0.00	3,000.00
Servicios Personales por pagar a corto plazo	187,535.83	140,904.93
Retenciones y Contribuciones por pagar	<u>12,811,973.38</u>	<u>9,487,495.02</u>
<b>Total</b>	<b>13,000,413.89</b>	<b>9,631,399.95</b>

### Hacienda Pública/Patrimonio

Se refleja un resultado del ejercicio por \$(4,341,869)

Concepto	2021	2020
Aportaciones	53,764,407.01	48,595,373
Resultado del Ejercicio Ahorro/Desahorro	(4,341,868.94)	1,809,957.45
Resultado de ejercicios anteriores	23,451,845.99	27,623,162.05
Revaluós	769,834	769,834

## Cuenta Pública 2021



### **Ingresos**

Los Ingresos propios representan el cobro de colegiatura de Licenciatura, Ingenierías, cuotas de inscripción y servicios escolares recaudado, así como las aportaciones del Gobierno Estatal y Federal.

Aportaciones Federales	\$19,448,464.00	\$15,989,525.92
Aportaciones Estatales	\$27,811,957.45	\$19,019,380
Ingresos Propios	\$6,503,985.56	\$9,014,736.68

### **Egresos**

Los Egresos están conformados por gastos de funcionamiento que comprenden el gasto por Servicios personales, Materiales y Servicios Generales

El concepto por otros gastos y pérdidas extraordinarias de recursos incurridos por depreciaciones, provisiones y revaluaciones

Servicios Personales	\$35,616,966.07	\$31,615,875.1
Materiales y Suministros	\$1,441,960.12	\$859,928.04
Servicios Generales	\$16,673,724.31	\$5,419,710.46
<b>Transferencias, Asignaciones, Subsidios y otras ayudas</b>	<b>\$181,393.50</b>	<b>\$376,359</b>
<b>Otros Gastos y Perdidas Extraordinarias</b> Estimaciones, Depreciaciones, Amortizaciones, Provisiones y Reservas	<b>\$4,246,119.00</b>	<b>\$4,228,221.12</b>
Revaluaciones		
<b>Total</b>	<b><u>58,160,163.00</u></b>	<b><u>42,437,543.85</u></b>

**Cuenta Pública 2021**



**PRESUPUESTARIA**

**UNIVERSIDAD TECNOLÓGICA LINARES (UTL)**

85.19

# Cuenta Pública 2021



Cuenta Pública 2021 Estado Analítico de Ingresos Del 1 de enero al 31 de Diciembre del 2021 UNIVERSIDAD TECNOLÓGICA LINARES						
Rubro de Ingresos	Ingresos					
	Estimado	Aamplaciones y Reducciones	Modificado	Devengado	Recaudado	Diferencia
	1	2	3=1+2	4	5	(6=5-1)
Impuestos	0	0	0	0	0	0
Cuotas y Aportaciones de Seguridad Social	0	0	0	0	0	0
Contribuciones de Mejoras	0	0	0	0	0	0
Derechos	0	0	0	0	0	0
Productos	0	0	0	0	0	0
Corriente	0	0	0	0	0	0
Capital	0	0	0	0	0	0
Aprovechamientos	0	0	0	0	0	0
Corriente	0	0	0	0	0	0
Capital	0	0	0	0	0	0
Ingresos por Ventas de Bienes y Servicios	5,866,605	637,380	6,503,986	6,503,986	6,503,986	637,380
Participaciones y Aportaciones	35,738,103	11,522,318	47,260,421	47,260,421	47,260,421	11,522,318
Transferencias, Asignaciones, Subsidios y Otras Ayudas	0	53,000	53,000	53,000	53,000	53,000
Otros Ingresos y beneficios varios	0	887	887	887	887	887
<b>Total</b>	<b>41,604,708</b>	<b>12,213,586</b>	<b>53,818,294</b>	<b>53,818,294</b>	<b>53,818,294</b>	<b>12,213,586</b>

Estado Analítico de Ingresos por Fuente de Financiamiento						
	Ingresos					
	Estimado	Aamplaciones y Reducciones	Modificado	Devengado	Recaudado	Diferencia
	1	2	3=1+2	4	5	(6=5-1)
<b>Ingresos del Gobierno</b>	0	0	0	0	0	0
Impuestos	0	0	0	0	0	0
Contribuciones de Mejoras	0	0	0	0	0	0
Derechos	0	0	0	0	0	0
Productos	0	0	0	0	0	0
Corriente	0	0	0	0	0	0
Capital	0	0	0	0	0	0
Aprovechamientos	0	0	0	0	0	0
Corriente	0	0	0	0	0	0
Capital	0	0	0	0	0	0
Participaciones y Aportaciones	0	0	0	0	0	0
Transferencias, Asignaciones, Subsidios y Otras Ayudas	0	0	0	0	0	0
<b>Ingresos de Organismos y Empresas</b>	0	0	0	0	0	0
Cuotas y Aportaciones de Seguridad Social	0	0	0	0	0	0
Ingresos por Ventas de Bienes y Servicios	0	0	0	0	0	0
Transferencias, Asignaciones, Subsidios y Otras Ayudas	0	0	0	0	0	0
<b>Ingresos Derivados de Financiamientos</b>	0	0	0	0	0	0
Ingresos Derivados de Financiamientos	0	0	0	0	0	0
<b>Total</b>	<b>0</b>	<b>0</b>	<b>0</b>	<b>0</b>	<b>0</b>	<b>0</b>

Cuenta Pública 2021



Cuenta Pública 2021						
Estado Analítico del Ejercicio del Presupuesto de Egresos						
Clasificación Administrativa						
Del 1 de enero al 31 de Diciembre del 2021						
UNIVERSIDAD TECNOLÓGICA LINARES						
Egresos						
Concepto	Aprobado 1	Ampliaciones/ (Reducciones) 2	Egresos Modificado 3=(1+2)	Devengado 4	Pagado 5	Subejercicio 6=(3-4)
Dependencia o Unidad Administrativa 1	41,604,708	16,934,580	58,539,288	58,539,288	58,539,288	0
Dependencia o Unidad Administrativa 2	0	0	0	0	0	0
Dependencia o Unidad Administrativa 3	0	0	0	0	0	0
Dependencia o Unidad Administrativa 4	0	0	0	0	0	0
Dependencia o Unidad Administrativa 5	0	0	0	0	0	0
Dependencia o Unidad Administrativa 6	0	0	0	0	0	0
Dependencia o Unidad Administrativa 7	0	0	0	0	0	0
Dependencia o Unidad Administrativa 8	0	0	0	0	0	0
Dependencia o Unidad Administrativa 9	0	0	0	0	0	0
Dependencia o Unidad Administrativa XXXX	0	0	0	0	0	0
<b>Total del Gasto</b>	<b>41,604,708</b>	<b>16,934,580</b>	<b>58,539,288</b>	<b>58,539,288</b>	<b>58,539,288</b>	<b>0</b>

## Cuenta Pública 2021



Cuenta Pública 2021  
Estado Analítico del Ejercicio del presupuesto de Egresos Clasificación por objeto del Gasto Capítulo y Concepto  
(pesos)

Del 1 de enero al 31 de Diciembre del 2021

UNIVERSIDAD TECNOLÓGICA LINARES

Concepto	Egresos					
	Aprobado 1	Ampliaciones/ (Reducciones) 2	Egresos Modificado 3=(1+2)	Devengado 4	Pagado 5	Subejercicio 6=(3-4)
<b>Servicios Personales</b>	<b>33,016,913</b>	<b>2,600,053</b>	<b>35,616,966</b>	<b>35,616,966</b>	<b>35,616,966</b>	<b>0</b>
Remuneraciones al personal de Carácter Permanente	27,630,091	378,203	28,008,294	28,008,294	28,008,294	0
Remuneraciones al personal de Carácter Transitorio	0	0	0	0	0	0
Remuneraciones Adicionales y Especiales	3,902,927	582,228	4,485,155	4,485,155	4,485,155	0
Seguridad Social	900,000	93,958	993,958	993,958	993,958	0
Otras prestaciones Sociales y Económicas	583,894	1,545,665	2,129,560	2,129,559	2,129,559	0
Previsiones	0	0	0	0	0	0
Pago de Estímulos al Servidor Público	0	0	0	0	0	0
<b>Materiales y Suministros</b>	<b>1,787,260</b>	<b>(345,300)</b>	<b>1,441,960</b>	<b>1,441,960</b>	<b>1,441,960</b>	<b>0</b>
Materiales de Administración, Emisión de Documentos y Artículos Oficiales	1,127,070	(559,225)	567,845	567,846	567,846	0
Alimentos y Utensilios	0	0	0	0	0	0
Materias Primas y materiales de Producción y Comercialización	0	13,337	13,337	13,337	13,337	0
Materiales y Artículos de Construcción y de Reparación	171,550	(26,061)	145,489	145,489	145,489	0
Productos Químicos, Farmacéuticos y de Laboratorio	0	177,739	177,739	177,739	177,739	0
Combustibles, Lubrificantes y Aditivos	240,000	56,272	296,272	296,272	296,272	0
Vestuario, Blancos, Prendas de Producción y Artículos Deportivos	31,500	(8,520)	22,980	22,980	22,980	0
Materiales y Suministros para Seguridad	0	0	0	0	0	0
Herramientas, Refacciones y Accesorios Menores	217,140	1,157	218,297	218,297	218,297	0
<b>Servicios Generales</b>	<b>6,800,535</b>	<b>9,873,189</b>	<b>16,673,724</b>	<b>16,673,724</b>	<b>16,673,724</b>	<b>0</b>
Servicios Básicos	922,100	184,848	1,106,948	1,106,948	1,106,948	0
Servicios de Arrendamiento	380,000	(36,039)	343,961	343,961	343,961	0
Servicios Profesionales, Científicos, Técnicos y Otros Servicios	1,707,840	414,298	2,122,138	2,122,138	2,122,138	0
Servicios Financieros, Bancarios y Comerciales	220,000	(152,346)	67,654	67,654	67,654	0
Servicios de Instalación, Reparación, Mantenimiento y Conservación	3,184,445	1,424,381	4,608,826	4,608,826	4,608,826	0
Servicios de Comunicación Social y Publicidad	145,000	214,186	359,186	359,186	359,186	0
Servicio de Traslado y Viáticos	155,150	(56,887)	98,263	98,263	98,263	0
Servicios Oficiales	21,000	39,722	60,722	60,722	60,722	0
Otros Servicios Generales	65,000	7,841,027	7,906,027	7,906,027	7,906,027	0
<b>Total del Gasto Hoja 1</b>	<b>41,604,708</b>	<b>12,127,942</b>	<b>53,732,651</b>	<b>53,732,651</b>	<b>53,732,651</b>	<b>0</b>

## Cuenta Pública 2021



**Cuenta Pública 2021**  
**Estado Analítico del Ejercicio del presupuesto de Egresos Clasificación por objeto del Gasto Capitulo y Concepto**  
 (pesos)  
**Del 1 de enero al 31 de Diciembre del 2021**  
**UNIVERSIDAD TECNOLÓGICA LINARES**

Concepto	Egresos					
	Aprobado 1	Ampliaciones/ (Reducciones) 2	Egresos Modificado 3=(1+2)	Devengado 4	Pagado 5	Subejercicio 6=(3-4)
<b>Transferencias, Asignaciones, Subsidios y Otras Ayudas</b>	0	181,394	181,394	181,394	181,394	0
Transferencias Internas y Asignaciones al Sector Público	0	0	0	0	0	0
Transferencias al Resto del Sector Público	0	0	0	0	0	0
Subsidios y Subvenciones	0	0	0	0	0	0
Ayudas Sociales	0	181,394	181,394	181,394	181,394	0
Pensiones y Jubilaciones	0	0	0	0	0	0
Transferencias a Fideicomisos, Mandatos y Análogos	0	0	0	0	0	0
Transferencias a la Seguridad Social	0	0	0	0	0	0
Donativos	0	0	0	0	0	0
Transferencias al Exterior	0	0	0	0	0	0
<b>Bienes Muebles, Inmuebles e Intangibles</b>	0	4,625,244	4,625,244	4,625,244	4,625,244	0
Mobiliario y Equipo de Administración	0	1,847,389	1,847,389	1,847,389	1,847,389	0
Mobiliario y Equipo Educacional y Recreativo	0	966,787	966,787	966,787	966,787	0
Equipo e Instrumental Médico y de Laboratorio	0	276,447	276,447	276,447	276,447	0
Vehículos y Equipo de Transporte	0	0	0	0	0	0
Equipo de Defensa y Seguridad	0	0	0	0	0	0
Maquinaria, Otros Equipos y Herramientas	0	887,695	887,695	887,695	887,695	0
Activos Biológicos	0	0	0	0	0	0
Bienes Inmuebles	0	637,885	637,885	637,885	637,885	0
Activos Intangibles	0	9,042	9,042	9,042	9,042	0
<b>Inversión Pública</b>	0	0	0	0	0	0
Obra Publica en Bienes de Dominio Público	0	0	0	0	0	0
Obra Publica en Bienes Propios	0	0	0	0	0	0
Proyectos Productivos y Acciones de Fomento	0	0	0	0	0	0
<b>Total del Gasto Hoja 1+2</b>	<b>41,604,708</b>	<b>16,934,680</b>	<b>58,539,288</b>	<b>58,539,288</b>	<b>58,539,288</b>	<b>0</b>

## Cuenta Pública 2021



**Cuenta Pública 2021**  
**Estado Analítico del Ejercicio del presupuesto de Egresos Clasificación por objeto del Gasto Capítulo y Concepto**  
**(pesos)**  
**Del 1 de enero al 31 de Diciembre del 2021**  
**UNIVERSIDAD TECNOLÓGICA LINARES**

Concepto	Egresos					
	Aprobado 1	Ampliaciones/ (Reducciones) 2	Egresos Modificado 3=(1+2)	Devengado 4	Pagado 5	Subejercicio 6=(3-4)
<b>Inversiones Financieras y Otras Provisiones</b>	0	0	0	0	0	0
Inversiones para el Fomento de Actividades Productivas	0	0	0	0	0	0
Acciones y Participaciones de Capital	0	0	0	0	0	0
Compra de Títulos y Valores	0	0	0	0	0	0
Concesión de Préstamos	0	0	0	0	0	0
Inversiones en Fideicomiso y Mandatos	0	0	0	0	0	0
Otras Inversiones Financieras	0	0	0	0	0	0
Provisiones para Contingencias y otras Erogaciones Especiales	0	0	0	0	0	0
Participaciones y Aportaciones	0	0	0	0	0	0
Participaciones	0	0	0	0	0	0
Aportaciones	0	0	0	0	0	0
Convenios	0	0	0	0	0	0
<b>Deuda Pública</b>	0	0	0	0	0	0
Amortización de la Deuda Pública	0	0	0	0	0	0
Intereses de la Deuda Pública	0	0	0	0	0	0
Comisión de la Deuda Pública	0	0	0	0	0	0
Gastos de la deuda Pública	0	0	0	0	0	0
Costo por Coberturas	0	0	0	0	0	0
Apoyos Financieros	0	0	0	0	0	0
adeudos de Ejercicios Fiscales Anteriores (Adefas)	0	0	0	0	0	0
<b>Total del Gasto Hoja 1+2+3</b>	<b>41,604,708</b>	<b>16,934,580</b>	<b>58,539,288</b>	<b>58,539,288</b>	<b>58,539,288</b>	<b>0</b>

Cuenta Pública 2021



Cuenta Pública 2021						
Estado Analítico del Ejercicio del Presupuesto de Egresos						
Clasificación Económica (por Tipo de Gasto)						
Del 1 de enero al 31 de Diciembre del 2021						
UNIVERSIDAD TECNOLÓGICA LINARES						
	Egresos					
Concepto	Aprobado 1	Ampliaciones/ (Reducciones) 2	Egresos Modificado 3=(1+2)	Devengado 4	Pagado 5	Subejercicio 6=(3-4)
Gasto Corriente	41,604,708	12,309,336	53,914,044	53,914,044	53,914,044	0
Gasto de Capital	0	4,625,244	4,625,244	4,625,244	4,625,244	0
Amortización de la Deuda y Disminución de Pasivos	0	0	0	0	0	0
<b>Total del Gasto</b>	<b>41,604,708</b>	<b>16,934,580</b>	<b>58,539,288</b>	<b>58,539,288</b>	<b>58,539,288</b>	<b>0</b>

## Cuenta Pública 2021



Cuenta Pública 2021						
Estado Analítico del Ejercicio del Presupuesto de Egresos						
Clasificación Funcional (Finalidad y Función)						
Del 1 de enero al 31 de Diciembre del 2021						
UNIVERSIDAD TECNOLÓGICA LINARES						
Concepto	Egresos					
	Aprobado 1	Ampliaciones/ (Reducciones) 2	Egresos Modificado 3=(1+2)	Devengado 4	Pagado 5	Subejercicio 6=(3-4)
<b>Gobierno</b>						
legislación						
Justicia						
Coordinación Política de Gobierno						
Relaciones Exteriores						
Asuntos Financieros y Hacendarios						
Seguridad Nacional						
Asuntos de orden Público y Seguridad Interior						
Otros Servicios Generales						
<b>Desarrollo Social</b>						
Proteccion Ambiental						
Vivienda y Servicios de la Comunidad						
Salud						
Recreación Cultura y otras Manifestaciones Sociales						
Educación Proteccion Social	41,604,708	16,934,580	58,539,288	58,539,288	58,539,288	0
Otros Asuntos Sociales						
<b>Desarrollo Economico</b>						
Asuntos Economicos, Comerciales y Laborales en General						
Agropecuaria, Silvicultura, Pesca y Caza						
Combustibles y Energia						
Minería, Manufacturas y Construccion						
Transporte						
Comunicaciones						
Turismo						
Ciencia, Tecnología e Innovación						
Otras Industrias y otros Asuntos Económicos						
<b>Otras no Clasificadas en Funciones Anteriores</b>						
Transacciones de la Deuda Pública/Costo Financiero de la Deuda						
Transferencias y Aportaciones entre Diferentes Niveles y Ordenes de Gobierno						
Saniamiento del Sistema Financiero						
Adeudos de Ejercicios Fiscales Anteriores						
<b>Total del Gasto</b>	<b>41,604,708</b>	<b>16,934,580</b>	<b>58,539,288</b>	<b>58,539,288</b>	<b>58,539,288</b>	<b>0</b>

# Cuenta Pública 2021



Cuenta Pública 2021			
Endeudamiento Neto			
Del 1 de enero al 30 de Diciembre de 2021			
UNIVERSIDAD TECNOLÓGICA LINARES			
Identificación del Crédito o Instrumento	Colocación	Amortización	Endeudamiento neto
	A	B	C=A-B
<b>Créditos Bancarios</b>			
<b>Total de Créditos Bancarios</b>	0	0	0
<b>Otros Instrumentos de Deuda</b>			
<b>Total de otros Instrumentos de Deuda</b>	0	0	0
<b>TOTAL</b>	0	0	0

Cuenta Pública 2021



Cuenta Pública 2021		
Intereses de la Deuda		
Del 1 de enero al 31 de Diciembre de 2021		
UNIVERSIDAD TECNOLÓGICA LINARES		
Identificación del Crédito o Instrumento	Devengados	Pagados
<b>Creditos Bancarios</b>		
<b>Total de Créditos Bancarios</b>	0	0
<b>Otros Instrumentos de Deuda</b>		
<b>Total de otros Instrumentos de Deuda</b>	0	0
<b>TOTAL</b>	0	0

## Cuenta Pública 2021



Cuenta Pública Indicadores de postura Fiscal Del 1 de Enero al 31 de Diciembre del 2021			
UNIVERSIDAD TECNOLÓGICA LINARES			
Concepto	Estimado	Devengado	Pagado 3
I. Ingresos Presupuestarios (1=1+2)	41,604,708	53,818,294	53,818,294
1. Ingresos del Gobierno Entidad Federativa 1			
2. Ingresos Sector Paraestatal 1	41,604,708	53,818,294	53,818,294
II. Egresos Presupuestarios (II=3+4)	41,604,708	58,539,288	58,539,288
3. Egresos del Gobierno de la Entidad Federativa 2			
4. Egresos del Sector Paraestatal 1	41,604,708	58,539,288	58,539,288
III. Balance presupuestario (Superavit o Déficit) (III=I-III)	0	-4,720,994	-4,720,994
Concepto	Estimado	Devengado	Pagado 3
III. Balance presupuestario (Superavit o Déficit)			
IV. Intereses, Comisiones y Gastos de Deuda			
V. Balance Primario (Superavit o Déficit) (V=III-IV)	0	0	0
Concepto	Estimado	Devengado	Pagado 3
A. Financiamiento			
B. Amortización de la Deuda			
C. Endeudamiento ó desendeudamiento (C=A-B)	0	0	0

1 Los Ingresos que se presentan son los ingresos presupuestarios totales sin incluir ingresos por financiamiento. Los Ingresos del Gobierno de la Entidad Federativa corresponden a los del Poder Ejecutivo, Legislativo Judicial y Autónomos.

2 Los egresos que se presentan son los egresos presupuestarios totales sin incluir los egresos por amortización. Los egresos del Gobierno de la Entidad Federativa corresponden a los del Poder Ejecutivo, Legislativo, Judicial y organos Autónomos.

3 Para Ingresos se reportan los ingresos recaudados; para egresos se reportan los egresos pagados.

## Cuenta Pública 2021

### NOTAS PRESUPUESTALES



Para el análisis del presupuesto no se consideraron las estimaciones, depreciaciones, deterioros, amortizaciones, provisiones y reservas.

El presupuesto autorizado para el ejercicio 2021 se considera en el gasto corriente el cual se realizó las operaciones presupuestarias de las que se derivan las clasificaciones administrativas, económica, por objeto del gasto y funcional, programática.

<b>Ley de Ingresos</b>	
Ley de Ingresos Estimada	41,604,708
Ley de Ingresos por Ejecutar	0
Modificaciones a la Ley de Ingresos Estimada	41,604,708
Ley de Ingresos Devengada	53,818,294
Ley de Ingresos Recaudada	53,818,294
<b>Presupuesto de Egresos</b>	
Presupuesto de Egresos Aprobado	41,604,708
Presupuesto de Egresos por Ejercer	0
Modificaciones al Presupuesto de Egresos Aprobado	58,539,288
Presupuesto de Egresos Comprometido	58,539,288
Presupuesto de Egresos Devengado	58,539,288
Presupuesto de Egresos Ejercido	58,539,288
Presupuesto de Egresos Pagado	58,539,288

## Cuenta Pública 2021



Cuenta Pública 2021 Gasto por Categoría Programática Del 1 de enero al 31 de Diciembre del 2021 UNIVERSIDAD TECNOLÓGICA LINARES						
Concepto	Egresos					
	Aprobado	Ampliaciones/ (Reducciones)	Egresos Modificado	Devengado	Pagado	Subejercicio
	1	2	3 = (1+2)	4	5	6 = (3 - 4)
<b>Programas</b>	0	0	0	0	0	0
<b>Subsidios: Sector Social y Privado o Entidades Federativas y Municipios</b>	0	0	0	0	0	0
Sujetos o Reglas de Operación	0	0	0	0	0	0
Otros Subsidios	0	0	0	0	0	0
<b>Desempeño de las Funciones</b>	41,604,708	16,934,580	58,539,288	58,539,288	58,539,288	0
Prestación de Servicios Públicos	41,604,708	16,934,580	58,539,288	58,539,288	58,539,288	0
Provisión de Bienes Públicos	0	0	0	0	0	0
Planeación, seguimiento y evaluación políticas públicas	0	0	0	0	0	0
Promoción y fomento	0	0	0	0	0	0
Regulación y supervisión	0	0	0	0	0	0
Funciones de las Fuerzas Armadas (Únicamente Gobierno Federal)	0	0	0	0	0	0
Específicos	0	0	0	0	0	0
Proyectos de Inversión	0	0	0	0	0	0
<b>Administrativos y de Apoyo</b>	0	0	0	0	0	0
Apoyo al proceso presupuestario y para mejorar la eficiencia Institucional	0	0	0	0	0	0
Apoyo a la función pública y al mejoramiento de la gestión	0	0	0	0	0	0
Operaciones ajenas	0	0	0	0	0	0
<b>Compromisos</b>	0	0	0	0	0	0
Obligaciones de cumplimiento de resolución Jurisdiccional	0	0	0	0	0	0
Desastres Naturales	0	0	0	0	0	0
<b>Obligaciones</b>	0	0	0	0	0	0
Pensiones y jubilaciones	0	0	0	0	0	0
Aportaciones a la seguridad social	0	0	0	0	0	0
Aportaciones a fondos de estabilización	0	0	0	0	0	0
Aportaciones a fondos de inversión y reestructura de pensiones	0	0	0	0	0	0
Programas de Gasto Federalizado (Gobierno Federal)	0	0	0	0	0	0
Gasto Federalizado	0	0	0	0	0	0
Participaciones a entidades federativas y municipios	0	0	0	0	0	0
Costo financiero, deuda o apoyo de deudores y ahorradores de la banca	0	0	0	0	0	0
Adeudos de ejercicios fiscales anteriores	0	0	0	0	0	0
<b>Total del Gasto</b>	<b>41,604,708</b>	<b>16,934,580</b>	<b>58,539,288</b>	<b>58,539,288</b>	<b>58,539,288</b>	<b>0</b>



**Programas y Proyectos de Inversión**  
**Indicadores de Resultados**

# Cuenta Pública 2021



GOBIERNO DEL ESTADO DE NUEVO LEÓN  
SECRETARÍA DE FINANZAS Y TESORERÍA DEL ESTADO  
PRESUPUESTO POR RESULTADOS  
REPORTE DE AVANCE FINANCIERO



INSTITUCIÓN: UNIVERSIDAD TECNOLÓGICA LINARES (UTL)  
NOMBRE DEL PROGRAMA: EDUCACIÓN SUPERIOR TECNOLÓGICA DE CALIDAD EN LINEAS  
TEMA DEL PID: EDUCACIÓN  
OBJETIVO: FORTALECER LA CALIDAD EDUCATIVA DEL ESTADO  
ESTRATEGIA: FORTALECER LOS RESULTADOS DE SU POTENCIAL DE DESARROLLO PARA INSTALAR EN EL MERCADO LABORAL  
SUBPROGRAMA: ASIGNADOS DE EDUCACIÓN SUPERIOR TECNOLÓGICA

UNIDAD DEL PROGRAMA PRESUPUESTADO				
MILLONES DE PESOS				
5,720,103				
AVANCE FINANCIADO				
TRIMESTRE	I	II	III	IV
MONTO	1,872,271	1,732,271	27,258,988	26,288,274
PROCENTAJE	32.8	30.3	476.2	460.2

ASIGNACIÓN REGIMENÁTICA: M300000  
CICLO FISCAL: 2021

MATRIZ DE INDICADORES DE RESULTADOS 2021																			
RESUMEN NARRATIVO	INDICADOR	FORMULA	FRECUENCIA	META ANUAL 2021	UNIDAD BASE	AVANCE FISCAL						MEDIO DE VERIFICACIÓN Y FUENTES DE INFORMACIÓN	SUGERENCIAS						
						2021	2022	2023	2024	2025	2026								
FR	CONTRIBUIR A INCREMENTAR LA EFECTIVIDAD FINANCIERA DE LA EDUCACIÓN SUPERIOR TECNOLÓGICA (CONSEJO DE ESTADOS) DEL SISTEMA PROFESIONANTE DEL SISTEMA DE UNIVERSIDADES TECNOLÓGICAS DE NUEVO LEÓN	EFECTIVIDAD FINANCIERA DEL SISTEMA DE UNIVERSIDADES TECNOLÓGICAS DEL ESTADO DE NUEVO LEÓN	LÍNEAS CREDITADAS DE UNA MISMA GENERACIÓN, AL MENOS DE NUEVO INGRESOS DE UNA MISMA GENERACIÓN, + 300	ANUAL	1,000	90.90	11.80	1,733	22.80	27.00	27.00	30.00	30.00	REPORTES DE EJECUCIÓN DE LA CUENTA DE SUBSISTEMAS FINANCIEROS DE LAS UNIVERSIDADES TECNOLÓGICAS DE NUEVO LEÓN					
							1,000	1,000	1,000	1,000	1,000	1,000	1,000	1,000					
IMPUESTO	EL ALUMNO DE EDUCACIÓN SUPERIOR TECNOLÓGICA ASIGNADO AL SECTOR PRODUCTIVO DEL ESTADO	CANTIDAD DE ALUMNOS DE GRUPOS DE ASIGNACIÓN DE EMPLEADOS QUE CONTINUAN ASIGNADOS DEL SISTEMA DE UNIVERSIDADES TECNOLÓGICAS DE NUEVO LEÓN	SATISFACCIÓN DEL SISTEMA DE EMPLEADOS DEL SISTEMA DE UNIVERSIDADES TECNOLÓGICAS DE NUEVO LEÓN, TOTAL DEL INGRESO DE LOS ALUMNOS DE GRUPOS DE ASIGNACIÓN DE EMPLEADOS DEL SISTEMA DE UNIVERSIDADES TECNOLÓGICAS DE NUEVO LEÓN, TOTAL DE INGRESOS CON RECURSOS PROPIOS DEL SISTEMA DE UNIVERSIDADES TECNOLÓGICAS DE NUEVO LEÓN	ANUAL	1,000	9.21	1.70	9.00	9.00	9.00	9.00	9.00	9.00	REPORTES DE EJECUCIÓN DE EMPLEADOS DEL SISTEMA DE UNIVERSIDADES TECNOLÓGICAS DE NUEVO LEÓN	LOS ALUMNOS DE GRUPOS DE ASIGNACIÓN DE EMPLEADOS DEL SISTEMA DE UNIVERSIDADES TECNOLÓGICAS DE NUEVO LEÓN				
							1,000	1,000	1,000	1,000	1,000	1,000	1,000	1,000					
RESUMEN NARRATIVO	INDICADOR	FORMULA	FRECUENCIA	META ANUAL	UNIDAD BASE	SEMESTRE I		SEMESTRE II				MEDIO DE VERIFICACIÓN Y FUENTES DE INFORMACIÓN	SUGERENCIAS						
						1	2	3	4	5	6								
COMPONENTES	SERVICIOS DE EDUCACIÓN SUPERIOR TECNOLÓGICA Y TECNOLÓGICAS PROFESIONANTES	TASA DE VARIACIÓN DE MATRÍCULA	((MATRÍCULA FINAL SEMESTRE I - MATRÍCULA INICIAL SEMESTRE I) / MATRÍCULA INICIAL SEMESTRE I) * 100	SEMESTRAL	1.00	22.32	1.00	21.32						REPORTES DE EJECUCIÓN FINANCIERA DE LA CUENTA DE SUBSISTEMAS FINANCIEROS DE LAS UNIVERSIDADES TECNOLÓGICAS DE NUEVO LEÓN	LOS ALUMNOS DE GRUPOS DE ASIGNACIÓN DE EMPLEADOS DEL SISTEMA DE UNIVERSIDADES TECNOLÓGICAS DE NUEVO LEÓN				
							META												
							1.00	21.32											
							1.00	21.32											
COMPONENTES	ESTADÍSTICAS DEL SECTOR PRODUCTIVO ESTADÍSTICAS	INDICADOR DE EFECTIVIDAD FINANCIERA DEL SECTOR PRODUCTIVO ESTADÍSTICAS	ESTADÍSTICAS DE ALUMNOS QUE CUMPLEN EL ÚLTIMO CUATRIMESTRE DE ESTUDIOS EN EL SISTEMA DE UNIVERSIDADES TECNOLÓGICAS DE NUEVO LEÓN	TRIMESTRAL	300.00	330.00			300.00	300.00	300.00	300.00	300.00	REPORTES DE EJECUCIÓN DE LA CUENTA DE SUBSISTEMAS FINANCIEROS DE LAS UNIVERSIDADES TECNOLÓGICAS DE NUEVO LEÓN	LOS ALUMNOS DE GRUPOS DE ASIGNACIÓN DE EMPLEADOS DEL SISTEMA DE UNIVERSIDADES TECNOLÓGICAS DE NUEVO LEÓN				
							META												
							300.00	300.00	300.00	300.00	300.00	300.00							
							300.00	300.00	300.00	300.00	300.00	300.00							
COMPONENTES	RECURSOS FINANCIEROS	PUNTAJE DE RECURSOS PRESUPUESTALES EJECUTADOS EN SECTOR	RECURSOS PRESUPUESTALES EJECUTADOS EN SECTOR PRESUPUESTAL EJECUTADOS PARA SECTOR + 100	TRIMESTRAL	300.00	100.00			100.00	100.00	100.00	100.00	100.00	REPORTES DE EJECUCIÓN DE LA CUENTA DE SUBSISTEMAS FINANCIEROS DE LAS UNIVERSIDADES TECNOLÓGICAS DE NUEVO LEÓN	LOS ALUMNOS DE GRUPOS DE ASIGNACIÓN DE EMPLEADOS DEL SISTEMA DE UNIVERSIDADES TECNOLÓGICAS DE NUEVO LEÓN				
							META												
							100.00	100.00	100.00	100.00	100.00	100.00							
							100.00	100.00	100.00	100.00	100.00	100.00							
COMPONENTES	SERVICIOS Y ESTUDIOS TECNOLÓGICOS DEL SECTOR PRODUCTIVO	TASA DE VARIACIÓN DE INGRESOS DEL SECTOR PRODUCTIVO TECNOLÓGICOS DEL SECTOR PRODUCTIVO	((INGRESOS DEL SECTOR PRODUCTIVO TECNOLÓGICOS DEL SECTOR PRODUCTIVO EN EL SEMESTRE I - INGRESOS DEL SECTOR PRODUCTIVO TECNOLÓGICOS DEL SECTOR PRODUCTIVO EN EL SEMESTRE I) / INGRESOS DEL SECTOR PRODUCTIVO TECNOLÓGICOS DEL SECTOR PRODUCTIVO EN EL SEMESTRE I) * 100	TRIMESTRAL	1,000	80.00			80.00	80.00	80.00	80.00	80.00	REPORTES DE EJECUCIÓN FINANCIERA DE LA CUENTA DE SUBSISTEMAS FINANCIEROS DE LAS UNIVERSIDADES TECNOLÓGICAS DE NUEVO LEÓN	LOS ALUMNOS DE GRUPOS DE ASIGNACIÓN DE EMPLEADOS DEL SISTEMA DE UNIVERSIDADES TECNOLÓGICAS DE NUEVO LEÓN				
							META												
							80.00	80.00	80.00	80.00	80.00	80.00							
							80.00	80.00	80.00	80.00	80.00	80.00							



## Cuenta Pública 2021



Cuenta Pública 2021 Relación de cuentas bancarias productivas específicas al 31 de Diciembre del 2021 UNIVERSIDAD TECNOLÓGICA LINARES		
Fondo, Programa o Convenio	Datos de la Cuenta Bancaria	
	Institución Bancaria	Número de Cuenta
Ingresos Propios Linares	Banorte	068842994-6
Servicios Tecnológicos	Banorte	068843263-8
Ingresos Propios Galeana	Banorte	689750946
Receptora Subsidio Federal	Santander	2200032908-0
Receptora Subsidio Estatal	Santander	9200170071-7
Prepa Abierta	Banorte	807740956
Fondo Apoyo a la Educación	Banorte	084001412-2
Ingresos Propios Dr. Arroyo	Banorte	893349857
Cuenta específica del Subsidio Federal	Scotiabank	25600016611
Ingresos Propios Linares	Scotiabank	3400070726
Cuenta de Inversión	Scotiabank	3400070734
Cuenta de Transferencia Nomina	Santander	22000585033
Cuenta específica del Subsidio Federal	Scotiabank	25600016612
Cuenta caja chica R	Scotiabank	25600330611
Cuenta caja chica AyF	Scotiabank	25600330581
SubConEstatal 2020	Scotiabank	25601340774
SubEspEstatal 2020	Scotiabank	25601521955
SubFed2020	Scotiabank	25601522052
PFCE 2019	Scotiabank	25600483037
PROFEXCE 2020	Scotiabank	25602946422
SubEspEstatal 2021	Scotiabank	25600947557

## Cuenta Pública 2021



Cuenta Pública 2021		
Relación de Bienes Inmuebles que Componen el Patrimonio al 31 de Diciembre 2021		
(Pesos)		
Universidad Tecnológica Linares		
Código	Descripción del Bien Inmueble	Valor en Libros
NO APLICA	Estacionamiento del edificio de la Universidad	\$ 1,229,105.55
NO APLICA	Edificio de Docencia	\$ 24,280,235.03
NO APLICA	Edificio de Biblioteca	\$ 16,992,819.68
NO APLICA	Cafeteria	\$ 496,798.80
NO APLICA	Banqueta parada de Camión	\$ 13,456.00
NO APLICA	Banqueta para Taller Pesado	\$ 124,080.56
NO APLICA	Caseta de Vigilancia con barra de control vehicular y pluma	\$ 66,823.66
NO APLICA	Habilitación de espacio para estacionamiento	\$ 44,216.56
NO APLICA	Modulos fijos y divisiones para oficinas del edificio de taller pesado	\$ 300,103.98
NO APLICA	Barandal para seguridad	\$ 49,595.80
NO APLICA	Panorarrico	\$ 40,600.00
NO APLICA	Techo	\$ 175,706.36
NO APLICA	Barda	\$ 416,532.80
NO APLICA	Lona Panorarrica	\$ 45,646.00
NO APLICA	<b>TOTAL</b>	<b>\$ 44,275,720.78</b>



## RELACION DE ESQUEMAS BURSATILES Y COBERTURAS FINANCIERAS

La Universidad Tecnológica Linares no cuenta con esquemas bursátiles y coberturas financieras.



## LEY DE DISCIPLINA FINANCIERA

# Cuenta Pública 2021



Cuenta Pública 2021  
Estado de Situación Financiera Detallada-LDF  
Del 1 de enero al 31 de Diciembre de 2021  
UNIVERSIDAD TECNOLÓGICA LINARES  
(Pesos)

Concepto	2021	2020	Concepto	2021	2020
<b>ACTIVO</b>			<b>PASIVO</b>		
<b>Activo Circulante</b>			<b>Pasivo Circulante</b>		
a) Efectivo y Equivalentes (a=a1+a2+a3+a4+a5+a6+a7)	10,590,897	15,867,497	a) Cuentas Por Pagar a Corto Plazo (a=a1+a2+a3+a4+a5+a6+a7+a8+a9)	13,009,414	9,631,400
a1) Efectivo	7,000	7,000	a1) Servicios Personales Por Pagar a Corto Plazo	187,535	140,905
a2) Bancos y Tesorería	10,583,897	15,860,497	a2) Proveedores por Pagar a Corto Plazo	0	3,000
a3) Bancos de Dependencias y Otros	0	0	a3) Contralistas por Obras Públicas por pagar a Corto Plazo	0	0
a4) Inversiones temporales (hasta 3 meses)	0	0	a4) Participaciones y Aportaciones por Pagar a Corto Plazo	0	0
a5) Depósitos de Fondos de Terceros	0	0	a5) Transferencias Otorgadas por Pagar a Corto Plazo	0	0
a6) Depósitos de Fondos de Terceros en Garantía y/o Administración	0	0	a6) Intereses, Comisiones y Otros Gastos de la Deuda Pública por pagar a Corto Plazo	0	0
a7) Otros Efectivos Equivalentes	0	0	a7) Retenciones y Contribuciones por pagar a Corto Plazo	12,811,973	8,487,495
b) Derechos a Recibir Efectivo y Equivalentes (b=b1+b2+b3+b4+b5+b6+b7)	43,388,464	42,911,979	a8) Devoluciones de la Ley de Ingresos por Pagar a Corto Plazo	0	0
b1) Inversiones Financieras a Corto Plazo	0	0	a9) Otras Cuentas por Pagar a Corto Plazo	909	0
b2) Cuentas por Cobrar a Corto Plazo	42,625,759	42,180,455	b) Documentos por Pagar a Corto Plazo	0	0
b3) Deudores Diversos por Cobrar a Corto Plazo	170,733	236,629	b1) Documentos Comerciales por Pagar a Corto Plazo	0	0
b4) Ingresos por recuperar a Corto Plazo	591,963	494,885	b2) Documentos Comerciales por pagar a Corto Plazo	0	0
b5) Préstamos otorgados a Corto Plazo	0	0	b3) Otros Documentos por Pagar a Corto Plazo	0	0
b6) Préstamos otorgados a Corto Plazo	0	0	c) Porción a Corto Plazo de la Deuda Pública a Largo Plazo (c=c1+c2)	0	0
b7) Otros Derechos a Recibir Efectivo y Equivalentes a Corto Plazo	0	0	c1) Porción a Corto Plazo de la Deuda Pública	0	0
c) Derechos a Recibir Bienes o Servicios (c=c1+c2+c3+c4+c5+c6+c7)	0	0	c2) Porción a Corto Plazo de Arrendamiento Financiero	0	0
c1) Anticipo a Proveedores por Adquisición de Bienes y Prestación de Servicios a Corto Plazo	0	0	d) Títulos y Valores a Corto Plazo	0	0
c2) Anticipo a Proveedores por Adquisición de Bienes Inmuebles y Muebles a Corto Plazo	0	0	e) Pasivos Diferidos a Corto Plazo (de=d1+d2+d3)	0	0
c3) Anticipo a proveedores por Adquisición de Bienes Intangibles a Corto Plazo	0	0	e1) Ingresos Cobrados por Adelantado a Corto Plazo	0	0
c4) Anticipo a Contratistas por Obras Públicas a Corto Plazo	0	0	e2) Intereses Cobrados por Adelantado a Corto Plazo	0	0
c5) otros Derechos a Recibir Bienes y Servicios a Corto Plazo	0	0	e3) Otros pasivos Diferidos a Corto Plazo	0	0
d) Inventarios (d=d1+d2+d3+d4+d5)	0	0	f) Fondos y Bienes de Terceros en Garantía y/o Administración a Corto Plazo	0	0
d1) Inventario de Mercancías por Venta	0	0	(f=f1+f2+f3+f4+f5+f6)	0	0
d2) Inventario de Mercancías Terminadas	0	0	f1) Fondos de Garantía a Corto Plazo	0	0
d3) Inventario de Mercancías en Proceso	0	0	f2) Fondos de Administración a Corto Plazo	0	0
d4) Inventario de Materias Primas, Materiales y Suministros para Producción	0	0	f3) Fondos de Contingencia a Corto Plazo	0	0
d5) Bienes en Tránsito	0	0	f4) Fondos de Fideicomiso Mandatos y Contratos Análogos a Corto Plazo	0	0
e) Almacenes	0	0	f5) Otros Fondos de terceros en Garantía y/o Administración a Corto Plazo	0	0
f) Estimación por Pérdida o Deterioro de Activos Circulantes (f=f1+f2)	-555,426	-496,149	f6) Valores y Bienes de garantía a Corto Plazo	0	0
f1) Estimaciones para Cuentas incobrables por Derechos a Recibir Efectivo o Equivalentes	-555,426	-496,149	g) Provisiones a Corto Plazo (g=g1+g2+g3)	0	0
f2) Estimación por Deterioro de Inventarios	0	0	g1) Provisión para demandas y Juicios	0	0
g) Otros Activos Circulantes	0	0	g2) Provisión para Contingencias a Corto Plazo	0	0
g1) Valores en Garantía	0	0	g3) Otras Provisiones a Corto Plazo	0	0
g2) Bienes en Garantía (excluya depósitos de fondos)	0	0	h) Otros Pasivos a Corto Plazo (h=h1+h2+h3)	0	0
g3) Bienes Derivados de Embargos, Decretos, Aseguramientos y Dación en Pago	0	0	h1) Ingresos por Clasificar	0	0
g4) Adquisición con fondos de Terceros	0	0	h2) Recaudación por Participar	0	0
IA. Total de Activos Circulantes (IA = a+b+c+d+e+f+g+h)	53,423,935	56,373,327	h3) Otros pasivos Circulantes	0	0
Activo No Circulante	0	0	IIA. Total de Pasivo Circulante (IIA= a+b+c+d+e+f+g+h)	13,009,414	9,631,400
a) Inversiones Financieras a Largo Plazo	0	0	Pasivo No Circulante	0	0
b) Derechos a Recibir Efectivo o Equivalentes a Largo Plazo	0	0	a) Cuentas por Pagar a Largo Plazo	0	0
c) Bienes Inmuebles, Infraestructura y Construcciones en Proceso	44,275,721	43,637,836	b) Documentos por Pagar a Largo Plazo	0	0
d) Bienes Muebles	27,070,410	23,092,093	c) Deuda Pública a Largo Plazo	0	0
e) Activos Intangibles	33,469	24,368	d) Pasivos Diferidos a Largo Plazo	0	0
f) Depreciación, Deterioro y Amortización Acumulada de Bienes	-37,345,821	-33,509,776	e) Fondos y Bienes de Terceros en Garantía y/o en Administración a Largo Plazo	0	0
g) Activos Diferidos	0	0	f) Provisiones a Largo Plazo	3,523,907	3,198,120
h) Estimación por Pérdida o Deterioro de Activos no Circulantes	0	0	IIIB. Total de Pasivos No Circulantes (IIIB= a+b+c+d+e+f)	3,523,907	3,198,120
i) Otros Activos no Circulantes	0	0	II. Total del Pasivo (II=IIA+IIIB)	16,533,321	12,829,520
IB. Total de Activos no Circulantes (IB= a+b+c+d+e+f+g+h+i)	64,033,720	63,244,520	III. Hacienda Pública/PATRIMONIO		
III. Total del Activo (III=IA+IB)	117,457,655	119,617,847	IIIA. Hacienda Pública/ Patrimonio Contribuido (IIIA= a+b+c+d)	548,595,373	548,595,373
			a) Aportaciones	48,595,373	48,595,373
			b) Donaciones de Capital	0	0
			c) Actualización de la Hacienda Pública/Patrimonio	0	0
			IIIB. Hacienda Pública/ Patrimonio Generado (IIIB= a+b+c+d+e)	523,337,980	528,282,853
			e) Resultados del Ejercicio (Ahorro / Desahorro)	-4,341,859	1,808,957
			f) Resultados de Ejercicios Anteriores	23,451,846	27,623,162
			c) Revalúos	759,834	759,834
			d) Reservas	0	0
			e) Rectificaciones de Resultados de Ejercicios Anteriores	2,458,149	0
			IIIC. Exceso o insuficiencia en la Actualización de La Hacienda Pública/Patrimonio	0	0
			IIIC=(e+f)	0	0
			a) Resultado por Posición Monetaria	0	0
			b) Resultado por Tenencia de Activos no Monetarios	0	0
			IIIT. Total Hacienda Pública/Patrimonio (IIIT=IIIA+IIIB+IIIC)	570,933,353	576,788,226
IV. Total del Activo y Hacienda Pública/Patrimonio (IV=III+IIIT)	173,491,300	172,832,367			

Bajo protesta de decir verdad declaramos que los Estados Financieros y sus Notas son razonablemente correctos y responsabilidad del emisor

MVZ. ARTURO FRANCISCO DE LUENA ELIZONDO  
ENCARGADO DEL DEPARTAMENTO DE RECTORÍA

C.P. JORGE EDUARDO GUERRERO MARTINEZ  
DIRECTOR ADMINISTRACIÓN Y FINANZAS

# Cuenta Pública 2021



Cuenta Pública 2021 Estado Analítico de la Deuda y Otros Pasivos-LDF Del 1 de enero al 31 de Diciembre del 2021 (Pesos) Sector Paraestatal (nombre del Ente Público)							
Denominación de las Deudas	Saldo al 31 de Diciembre 2016-1(d)	Disposiciones del Pérido (e)	Amortizaciones del Pérido (f)	Revaluaciones, Reclasificaciones y otros Ajustes (g)	Saldo Final del Período (h) H=d+e-f+g	Pago de Intereses del Período (i)	Pago de Comisiones y demás costos asociados durante el Período
<b>1. Deuda Pública (1=A+B)</b>	0	0	0	0	0	0	0
<b>A. Corto Plazo (A=a1+a2+a3)</b>	0	0	0	0	0	0	0
<b>Deuda Interna</b>							
a1) Instituciones de Crédito	0	0	0	0	0	0	0
a2) Títulos y Valores:	0	0	0	0	0	0	0
a3) Arrendamientos Financieros	0	0	0	0	0	0	0
<b>B. Largo Plazo (B=b1+b2+b3)</b>	0	0	0	0	0	0	0
b1) Instituciones de Crédito	0	0	0	0	0	0	0
b2) Títulos y Valores:	0	0	0	0	0	0	0
b3) Arrendamientos Financieros	0	0	0	0	0	0	0
<b>2. Otros Pasivos:</b>	12,815,520	0	0	0	16,524,321	0	0
<b>3. Total Deuda y Otros Pasivos (3=1+2)</b>	12,815,520	0	0	0	16,524,321	0	0
<b>4.- Deuda Contingente 1 (Informativo)</b>							
A. Deuda Contingente 1	0	0	0	0	0	0	0
B. Deuda Contingente 1	0	0	0	0	0	0	0
C. Deuda Contingente XXX	0	0	0	0	0	0	0
<b>5.- Valor de Instrumentos Bono cupon Cero 2 (Informativo)</b>							
A. Instrumento Bono Cupon Cero 1	0	0	0	0	0	0	0
B. Instrumento Bono Cupon Cero 2	0	0	0	0	0	0	0
C. Instrumento Bono Cupon Cero XX	0	0	0	0	0	0	0

1 Se refiere acualquier financiamiento sin fuente o garantía de pago definida, que sea asumida de manera solidaria o subsidiaria por las entidades Federativas con sus Municipios, organismos descentralizados y empresas en participación estatal mayoritaria y fidecomisos, locales o municipales, y por los Municipios con sus respectivos organismos descentralizados y empresas de participación municipal mayoritaria

2 Se refiere al valor del Bono Cupon Cero que respalda el pago de los Créditos asociados al mismo

Obligaciones a Corto Plazo (k)	Monto Contratado (l)	Plazo Pactado (m)	Tasa de Interes (n)	Comisiones y Costos Relacionados (o)	Tasa Efectiva (p)
<b>6. Obligaciones a Corto Plazo (Informativo)</b>					
A. Crédito 1					
B. Crédito 2					
C. Crédito XX					

MVZ. ARTURO FRANCISCO DE LUNA ELIZONDO  
ENCARGADO DEL DESPACHO DE RECTORIA

C. P. JORGE EDUARDO GUERRERO MARTINEZ  
DIRECTOR DE ADMINISTRACIÓN Y FINANZAS

# Cuenta Pública 2021



Cuenta Pública 2021  
 Informe Analítico de Obligaciones Diferentes de Financiamiento-LDF  
 Del 1 de enero al 31 de Diciembre de 2021  
 (Pesos)

## UNIVERSIDAD TECNOLÓGICA LINARES

Denominación de las Obligaciones Diferentes de Financiamiento (c)	Fecha del Contrato (d)	Fecha de Inicio de operación del proyecto (e)	Fecha de vencimiento (f)	Monto de la Inversión pactado (g)	Plazo Pactado (h)	Monto promedio mensual del pago de la contraprestación (i)	Monto promedio mensual del pago de la contraprestación correspondiente al pago de inversión (j)	Monto pagado de la inversión al XX de XXXX de 20XX (k)	Monto pagado de la Inversión actualizado al XX de XXXX de 20XX (l)	Saldo pendiente por pagar de la inversión al XX de XXXX de 20XX (m=g-l)
<b>A. Asociaciones Público privadas</b>										
(APP's) A=a+b+c+d)	0	0	0	0	0	0	0	0	0	0
a) APP1	0	0	0	0	0	0	0	0	0	0
b) APP2	0	0	0	0	0	0	0	0	0	0
c) APP3	0	0	0	0	0	0	0	0	0	0
d) APP XX	0	0	0	0	0	0	0	0	0	0
<b>B. Otros Instrumentos (B=a+b+c+d)</b>	0	0	0	0	0	0	0	0	0	0
a) Otro Instrumento 1	0	0	0	0	0	0	0	0	0	0
b) Otro Instrumento 2	0	0	0	0	0	0	0	0	0	0
c) Otro Instrumento 3	0	0	0	0	0	0	0	0	0	0
d) Otro Instrumento XX	0	0	0	0	0	0	0	0	0	0
<b>C. Total de Obligaciones Diferentes de Financiamiento (C=A+B)</b>	0	0	0	0	0	0	0	0	0	0

MVZ. ARTURO FRANCISCO DE LUNA ELIZONDO  
 ENCARGADO DEL DESPACHO DE RECTORÍA

C.P. JORGE EDUARDO GUERRERO MARTINEZ  
 DIRECTOR ADMINISTRACIÓN Y FINANZAS

# Cuenta Pública 2021



Cuenta Pública 2021  
Balance presupuestario LDF-LDF  
Del 1 de enero al 31 de Diciembre de 2021  
UNIVERSIDAD TECNOLÓGICA LINARES

Concepto ( = )	Estimado/ Aprobado	Devengado	Recaudado/Pagado
<b>A. Ingresos Totales (A=A1+A2+A3)</b>	<b>41,604,708</b>	<b>45,120,424</b>	<b>41,361,788</b>
A1. Ingresos de Libre Disposición	5,866,605	6,808,787	3,050,151
A2. Transferencias Federales Biquetadas	35,738,103	38,311,637	38,311,637
A3. Financiamiento Neto	0	0	0
<b>B. Egresos presupuestarios (B=B1+B2)</b>	<b>41,604,708</b>	<b>40,644,995</b>	<b>40,568,000</b>
B1. Gasto no Biquetado (sin incluir Amortización de la Deuda Pública)	5,866,605	16,613,306	16,536,311
B2. Gasto Biquetado (sin Incluir la Deuda Pública)	35,738,103	24,031,689	24,031,689
<b>C. Remanente del Ejercicio Anterior (C=C1+C2)</b>	<b>0</b>	<b>0</b>	<b>0</b>
C1. Remanente de Ingresos de Libre Disposición aplicados al periodo	0	0	0
C2. Remanente de Transferencias Federales Biquetadas Aplicadas en el periodo	0	0	0
<b>I. Balance Presupuestario (I=A-B+C)</b>	<b>0</b>	<b>4,475,429</b>	<b>793,788</b>
<b>II. Balance Presupuestario sin Financiamiento Neto (II=I-A3)</b>	<b>0</b>	<b>4,475,429</b>	<b>793,788</b>
<b>III. Balance Presupuestario sin Financiamiento Neto y sin Remanentes del Ejercicio Anterior (III=II-C)</b>	<b>0</b>	<b>4,475,429</b>	<b>793,788</b>
<b>Concepto</b>	<b>Aprobado</b>	<b>Devengado</b>	<b>Pagado</b>
<b>E. Intereses, Comisiones y Gastos de la Deuda (E=E1+E2)</b>	<b>0</b>	<b>0</b>	<b>0</b>
E1. Intereses, Comisiones y Gastos de la Deuda con Gasto No Biquetado	0	0	0
E2. Intereses, Comisiones y Gastos de la Deuda con Gasto Biquetado	0	0	0
<b>IV. Balance primario (IV=III+E)</b>	<b>0</b>	<b>4,475,429</b>	<b>793,788</b>
<b>Concepto</b>	<b>Estimado /Aprobado</b>	<b>Devengado</b>	<b>Recaudado/Pagado</b>
<b>F. Financiamiento (F=F1+F2)</b>	<b>0</b>	<b>0</b>	<b>0</b>
F1. Financiamiento con Fuente de Pago de Ingresos Libre Disposición	0	0	0
F2. Financiamiento con Fuente de Pago de Transferencias Federales Biquetadas	0	0	0
<b>G. Amortización de la Deuda (G=G1+G2)</b>	<b>0</b>	<b>0</b>	<b>0</b>
G1. Amortización de la Deuda Pública con Gasto no Biquetado	0	0	0
G2. Amortización de la Deuda Pública con Gasto Biquetado	0	0	0
<b>A3. Financiamiento Neto (A3=F-G)</b>	<b>0</b>	<b>0</b>	<b>0</b>
<b>Concepto</b>	<b>Estimado /Aprobado</b>	<b>Devengado</b>	<b>Recaudado/Pagado</b>
A1. Ingresos de Libre Disposición	0	0	0
A3.1 Financiamiento Neto con Fuente de Pago de Ingresos de Libre Disposición (A3.1=F1-G1)	0	0	0
F1. Financiamiento con Fuente de Pago de Ingresos de Libre Disposición	0	0	0
G1. Amortización de la Deuda Pública con Gasto no Biquetado	0	0	0
B1. Gasto No Biquetado (sin incluir Amortización de la Deuda Pública)	0	0	0
C1. Remanentes de Ingresos de la Libre Disposición aplicados en el periodo	0	0	0
<b>V. Balance Presupuestario de Recursos Disponibles (V=A1+A3.1 -B1+C1)</b>	<b>0</b>	<b>0</b>	<b>0</b>
<b>VI. Balance Presupuestario de Recursos Disponibles sin financiamiento (V=A1+A3.1 -B1+C1)</b>	<b>0</b>	<b>0</b>	<b>0</b>
<b>Concepto</b>	<b>Estimado /Aprobado</b>	<b>Devengado</b>	<b>Recaudado/Pagado</b>
A2. Transferencias Federales Biquetadas	0	0	0
A3.2 Financiamiento Neto con fuente de Pago de Transferencias Federales Biquetadas (A3.2= F2-G2)	0	0	0
F2. Financiamiento con fuente de Pago de Transferencias Federales Biquetadas	0	0	0
G2. Amortización de la Deuda pública con Gasto Biquetado	0	0	0
B2. Gasto Biquetado (sin incluir Amortización de la Deuda Pública)	0	0	0
C2. Remanentes de Transferencias Federales Biquetadas aplicadas en el periodo	0	0	0
<b>VII. Balance Presupuestario Recursos Etiquetados (VII=A2+A3.2-B2+C2)</b>	<b>0</b>	<b>0</b>	<b>0</b>
<b>VIII. Balance Presupuestario de recursos Etiquetados sin Financiamiento neto (VIII=VII+A3.2)</b>	<b>0</b>	<b>0</b>	<b>0</b>

## Cuenta Pública 2021

Cuenta Pública 2021 Estado de Ingresos Detallado Del 1 de enero al 31 de Diciembre del 2021 (Pesos)						
UNIVERSIDAD TECNOLÓGICA LINARES						
Concepto (c)	Ingreso					
	Estimado (d)	Ampliaciones y Reducciones	Modificado	Devengado	Recaudado	Diferencia (e)
<b>Ingresos de Libre Disposición</b>	5,866,605	637,380	6,503,986	6,503,986	6,503,986	637,380
A. Impuestos	0	0	0	0	0	0
B. Cuotas y Aportaciones de Seguridad Social	0	0	0	0	0	0
C. Contribuciones de Mejoras	0	0	0	0	0	0
D. Derechos	0	0	0	0	0	0
E. Productos	0	0	0	0	0	0
F. Aprovechamientos	0	0	0	0	0	0
G. Ingresos por Ventas de Bienes y Servicios	5,866,605	637,380	6,503,986	6,503,986	6,503,986	637,380
<b>H. Participaciones y Aportaciones (H=h1+h2+h3+h4+h5+h6+h7+h8+h9+h10+h11)</b>	<b>35,738,103</b>	<b>11,522,318</b>	<b>47,260,421</b>	<b>47,260,421</b>	<b>47,260,421</b>	<b>-11,522,318</b>
h1) Fondo general de participaciones	35,738,103	11,522,318	47,260,421	47,260,421	47,260,421	-11,522,318
h2) Fondo de Fomento municipal	0	0	0	0	0	0
h3) Fondo de Fización Recaudación	0	0	0	0	0	0
h4) Fondo de Compensación	0	0	0	0	0	0
h5) Fondo de Extracción de Hidrocarburos	0	0	0	0	0	0
h6) Impuesto Especial sobre Producción y Servicios	0	0	0	0	0	0
h7) 0.136% de la recaudación Federal participable	0	0	0	0	0	0
h8) 3.17% Sobre extracción de petróleo	0	0	0	0	0	0
h9) Gasolina y Diésel	0	0	0	0	0	0
h10) Fondo de Impuesto sobre la Renta	0	0	0	0	0	0
h11) Fondo de Estabilización de los Ingresos de las Entidades Federativas	0	0	0	0	0	0
<b>I. Incentivos derivados de la Colaboración Fiscal (I=i1+i2+i3+i4+i5)</b>	<b>0</b>	<b>53,887</b>	<b>53,887</b>	<b>53,887</b>	<b>53,887</b>	<b>53,887</b>
i1) Tenencia o Uso de Vehículos	0	0	0	0	0	0
i2) Fondo de Compensación ISAN	0	0	0	0	0	0
i3) Impuesto Sobre Automóviles Nuevos	0	0	0	0	0	0
i4) Fondo de Compensación de Repesos-Intermedios	0	0	0	0	0	0
i5) Otros Incentivos Económicos	0	0	0	0	0	0
J. Transferencias	0	53,000	53,000	53,000	53,000	53,000
K. Convenios	0	0	0	0	0	0
k1) Otros Convenios y Subsidios	0	0	0	0	0	0
L. Otros Ingresos de libre Disposición (L=l1+l2)	0	0	0	0	0	0
l1) Participaciones en Ingresos locales	0	0	0	0	0	0
l2) Otros Ingresos de Libre Disposición	0	887	887	887	887	887
<b>I. Total de Ingresos de Libre Disposición (I=A+B+C+D+E+F+G+H+I+J+K)</b>	<b>41,604,708</b>	<b>12,213,586</b>	<b>53,818,294</b>	<b>53,818,294</b>	<b>53,818,294</b>	<b>12,213,586</b>
<b>Ingresos Excedentes de Ingresos de Libre Disposición</b>						
<b>Transferencias Federales Etiquetadas</b>						
A. Aportaciones (A=a1+a2+a3+a4+a5+a6+a7+a8)	0	0	0	0	0	0
a1) Fondo de Aportaciones para la Nomina Educativa y Gasto Operativo	0	0	0	0	0	0
a2) Fondo de Aportaciones para los Servicios de Salud	0	0	0	0	0	0
a3) Fondo de Aportaciones para la Infraestructura Social	0	0	0	0	0	0
a4) Fondo de Aportaciones para el Fortalecimiento de los Municipios y de las Demarcaciones Territoriales del Distrito Federal	0	0	0	0	0	0
a5) Fondo de Aportaciones Múltiples	0	0	0	0	0	0
a6) Fondo de Aportaciones para la Educación tecnológica y de Adultos	0	0	0	0	0	0
a7) Fondo de Aportaciones para la Seguridad Pública de los Estados y el D.F.	0	0	0	0	0	0
a8) Fondo de Aportaciones para el Fortalecimiento de las Entidades Federativas	0	0	0	0	0	0
B. Convenios (B=b1+b2+b3+b4)	0	0	0	0	0	0
b1) Convenios de protección Social en Salud	0	0	0	0	0	0
b2) Convenios de Descentralización	0	0	0	0	0	0
b3) Convenios de Reasignación	0	0	0	0	0	0
b4) Otros Convenios y Subsidios	0	0	0	0	0	0
C. Fondos Distintos de Aportaciones (C=c1+c2)	0	0	0	0	0	0
c1) Fondo para Entidades Federativas y Municipios Productores de Hidrocarburos	0	0	0	0	0	0
c2) Fondo Minero	0	0	0	0	0	0
D. Transferencia, Susidios y Subenciones, Pensiones y Jubilaciones	0	0	0	0	0	0
E. Otras Transferencias Federales Etiquetadas	0	0	0	0	0	0
<b>II. Total de Transferencias Federales Etiquetadas (II=A+B+C+D+E)</b>	<b>0</b>	<b>0</b>	<b>0</b>	<b>0</b>	<b>0</b>	<b>0</b>
<b>III Ingresos Derivados de Financiamientos (III=A)</b>	<b>0</b>	<b>0</b>	<b>0</b>	<b>0</b>	<b>0</b>	<b>0</b>
A. Ingresos Derivados de Financiamientos	0	0	0	0	0	0
<b>IV. Total de Ingresos (IV=III+II)</b>	<b>41,604,708</b>	<b>12,213,586</b>	<b>53,818,294</b>	<b>53,818,294</b>	<b>53,818,294</b>	<b>12,213,586</b>
<b>Datos Informativos</b>						
1. Ingresos Derivados de Financiamientos con Fuente de pago de Ingresos de Libre Disposición	0	0	0	0	0	0
2. Ingresos derivados de financiamientos con fuente de pago de Transferencias Federales Etiquetadas	0	0	0	0	0	0
<b>3. Ingresos Derivados de Financiamientos (3=1+2)</b>	<b>0</b>	<b>0</b>	<b>0</b>	<b>0</b>	<b>0</b>	<b>0</b>

# Cuenta Pública 2021

Formato 6 a)

Cuenta Pública 2021  
Estado Analítico del Ejercicio del presupuesto de Egresos  
Clasificación por objeto del Gasto (capítulo y Concepto)  
(pesos)  
Del 1 de enero al 31 de Diciembre del 2021  
UNIVERSIDAD TECNOLÓGICA LINARES



Concepto	Egresos					
	Aprobado (d)	Ampliaciones/ (Reducciones)	Egresos Modificado	Devengado	Pagado	Subejercicio (e)
<b>I. Gasto No Etiquetado (I= A+B+C+D+E+F+G+H+I)</b>	<b>6,866,006</b>	<b>16,934,680</b>	<b>22,801,186</b>	<b>22,801,186</b>	<b>22,801,186</b>	<b>0</b>
<b>A. Servicios Personales (A=a1+a2+a3+a4+a5+a6+a7)</b>	<b>0</b>	<b>2,600,063</b>	<b>2,600,063</b>	<b>2,600,063</b>	<b>2,600,063</b>	<b>0</b>
a1) Remuneraciones al personal de Carácter Permanente	0	378,203	378,203	378,203	378,203	0
a2) Remuneraciones al personal de Carácter Transitorio	0	0	0	0	0	0
a3) Remuneraciones Adicionales y Especiales	0	582,228	582,228	582,228	582,228	0
a4) Seguridad Social	0	83,958	83,958	83,958	83,958	0
a5) Otras prestaciones Sociales y Económicas	0	1,545,665	1,545,665	1,545,665	1,545,665	0
a6) Previsiones	0	0	0	0	0	0
a7) Pago de Estímulos al Servidor Público	0	0	0	0	0	0
<b>B. Materiales y Suministros (B=b1+b2+b3+b4+b5+b6+b7+b8+b9)</b>	<b>980,260</b>	<b>-345,301</b>	<b>634,960</b>	<b>634,960</b>	<b>634,960</b>	<b>0</b>
b1) Materiales de Administración, Emisión de Documentos y Artículos Oficiales	694,900	-559,225	135,675	135,676	135,676	0
Alimentos y Utensilios	0	0	0	0	0	0
b3) Materias Primas y materiales de Producción y Comercialización	0	13,337	13,337	13,337	13,337	0
b4) Materiales y Artículos de Construcción y de Reparación	90,800	-29,061	61,739	61,739	61,739	0
b5) Productos Químicos, Farmacéuticos y de Laboratorio	0	177,739	177,739	177,739	177,739	0
b6) Combustibles, Lubrificantes y Aditivos	90,000	56,272	146,272	146,272	146,272	0
b7) Vestuario, Blancos, Frenas de Producción y Artículos Deportivos	31,500	-8,520	22,980	22,980	22,980	0
b8) Materiales y Suministros para Seguridad	0	0	0	0	0	0
b9) Herramientas, Refacciones y Accesorios Menores	73,000	1,157	74,217	74,217	74,217	0
<b>C. Servicios Generales (C=c1+c2+c3+c4+c5+c6+c7+c8+c9)</b>	<b>4,886,346</b>	<b>9,873,190</b>	<b>14,769,536</b>	<b>14,769,536</b>	<b>14,769,536</b>	<b>0</b>
c1) Servicios Básicos	389,100	120,615	509,715	509,715	509,715	0
c2) Servicios de Arrendamiento	380,000	-36,036	343,964	343,964	343,964	0
c3) Servicios Profesionales, Científicos, Técnicos y Otros Servicios	1,231,500	414,798	1,646,298	1,646,298	1,646,298	0
c4) Servicios Financieros, Bancarios y Comerciales	145,000	145,000	0	0	0	0
c5) Servicios de Instalación, Reparación, Mantenimiento y Conservación	2,530,745	1,424,381	3,955,126	3,955,126	3,955,126	0
c6) Servicios de Comunicación Social y Publicidad	145,000	214,186	359,186	359,186	359,186	0
c7) Servicio de Traslado y Viáticos	0	0	0	0	0	0
c8) Servicios Oficiales	0	39,722	39,722	39,722	39,722	0
c9) Otros Servicios Generales	85,000	7,841,027	7,906,027	7,906,027	7,906,027	0
<b>D. Transferencias, Asignaciones, Subsidios y Otras Ayudas (D=d1+d2+d3+d4+d5+d6+d7+d8+d9)</b>	<b>0</b>	<b>181,394</b>	<b>181,394</b>	<b>181,394</b>	<b>181,394</b>	<b>0</b>
d1) Transferencias Internas y Asignaciones del Sector Público	0	0	0	0	0	0
d2) Transferencias al Resto del Sector Público	0	0	0	0	0	0
d3) Subsidios y Subvenciones	0	181,394	181,394	181,394	181,394	0
d4) Ayudas Sociales	0	0	0	0	0	0
d5) Pensiones y Jubilaciones	0	0	0	0	0	0
d6) Transferencias a Fideicomisos, Mandatos y Análogos	0	0	0	0	0	0
d7) Transferencias a la Seguridad Social	0	0	0	0	0	0
d8) Donativos	0	0	0	0	0	0
d9) Transferencias al Exterior	0	0	0	0	0	0
<b>E. Bienes Muebles, Inmuebles e Intangibles (E=e1+e2+e3+e4+e5+e6+e7+e8+e9)</b>	<b>0</b>	<b>4,626,244</b>	<b>4,626,244</b>	<b>4,626,244</b>	<b>4,626,244</b>	<b>0</b>
e1) Mobiliario y Equipo de Administración	0	1,847,389	1,847,389	1,847,389	1,847,389	0
e2) Mobiliario y Equipo Educativo y Recreativo	0	966,787	966,787	966,787	966,787	0
e3) Equipo e Instrumental Médico y de Laboratorio	0	276,447	276,447	276,447	276,447	0
e4) Vehículos y Equipo de Transporte	0	0	0	0	0	0
e5) Equipo de Defensa y Seguridad	0	0	0	0	0	0
e6) Maquinaria, Otros Equipos y Herramientas	0	887,095	887,095	887,095	887,095	0
e7) Activos Biológicos	0	0	0	0	0	0
e8) Bienes Inmuebles	0	637,885	637,885	637,885	637,885	0
e9) Activos Intangibles	0	9,042	9,042	9,042	9,042	0
<b>F. Inversión Pública (F=f1+f2+f3)</b>	<b>0</b>	<b>0</b>	<b>0</b>	<b>0</b>	<b>0</b>	<b>0</b>
f1) Obra Pública en Bienes de Dominio Público	0	0	0	0	0	0
f2) Obra Pública en Bienes Propios	0	0	0	0	0	0
f3) Proyectos Productivos y Acciones de Fomento	0	0	0	0	0	0
<b>G. Inversiones Financieras y Otras Provisiones (G=g1+g2+g3+g4+g5+g6+g7)</b>	<b>0</b>	<b>0</b>	<b>0</b>	<b>0</b>	<b>0</b>	<b>0</b>
g1) Inversiones para el Fomento de Actividades Productivas	0	0	0	0	0	0
g2) Acciones y Participaciones de Capital	0	0	0	0	0	0
g3) Compra de Títulos y Valores	0	0	0	0	0	0
g4) Concesión de Préstamos	0	0	0	0	0	0
g5) Inversiones en Fideicomiso y Mandatos	0	0	0	0	0	0
g6) Otras Inversiones Financieras	0	0	0	0	0	0
g7) Provisiones para Contingencias y otras Erogaciones Especiales	0	0	0	0	0	0
<b>H. Participaciones y Aportaciones (H=h1+h2+h3)</b>	<b>0</b>	<b>0</b>	<b>0</b>	<b>0</b>	<b>0</b>	<b>0</b>
h1) Participaciones	0	0	0	0	0	0
h2) Aportaciones	0	0	0	0	0	0
h3) Convenios	0	0	0	0	0	0
<b>I. Deuda Pública</b>	<b>0</b>	<b>0</b>	<b>0</b>	<b>0</b>	<b>0</b>	<b>0</b>
i1) Amortización de la Deuda Pública	0	0	0	0	0	0
i2) Intereses de la Deuda Pública	0	0	0	0	0	0
i3) Comisión de la Deuda Pública	0	0	0	0	0	0
i4) Gastos de la deuda Pública	0	0	0	0	0	0
i5) Costo por Coberturas	0	0	0	0	0	0
i6) Apoyos Financieros	0	0	0	0	0	0
i7) adeudos de Ejercicios Fiscales Anteriores (Adefas)	0	0	0	0	0	0

## Cuenta Pública 2021

I. Gasto Bijugetado (I= A+B+C+D+E+F+G+H+I)	36,738,103	0	36,738,103	36,738,102	36,738,102	0
<b>A. Servicios Personales (A=a1+a2+a3+a4+a5+a6+a7)</b>	<b>33,016,913</b>	<b>00</b>	<b>33,016,913</b>	<b>33,016,912</b>	<b>33,016,912</b>	<b>0</b>
a1) Remuneraciones al personal de Carácter Permanente	27,830,091	0	27,830,091	27,830,091	27,830,091	0
a2) Remuneraciones al personal de Carácter Transitorio	0	0	0	0	0	0
a3) Remuneraciones Adicionales y Especiales	3,902,927	0	3,902,927	3,902,927	3,902,922	0
a4) Seguridad Social	900,000	0	900,000	900,000	900,000	0
a5) Otras prestaciones Sociales y Económicas	583,894	0	583,894	583,894	583,894	0
a6) Previsiones	0	0	0	0	0	0
a7) Pago de Estímulos al Servidor Público	0	0	0	0	0	0
<b>B. Materiales y Suministros (B=b1+b2+b3+b4+b5+b6+b7+b8+b9)</b>	<b>807,000</b>	<b>00</b>	<b>807,000</b>	<b>807,000</b>	<b>807,000</b>	<b>0</b>
b1) Materiales de Administración, Emisión de Documentos y Artículos Oficiales	432,170	0	432,170	432,170	432,170	0
Alimentos y Utensilios	0	0	0	0	0	0
b3) Materias Primas y materiales de Producción y Comercialización	0	0	0	0	0	0
b4) Materiales y Artículos de Construcción y de Reparación	80,750	0	80,750	80,750	80,750	0
b5) Productos Químicos, Farmacéuticos y de Laboratorio	0	0	0	0	0	0
b6) Combustibles, Lubrificantes y Aditivos	150,000	0	150,000	150,000	150,000	0
b7) Vestuario, Blancos, Prendas de Producción y Artículos Deportivos	0	0	0	0	0	0
b8) Materiales y Suministros para Seguridad	0	0	0	0	0	0
b9) Herramientas, Refacciones y Accesorios Menores	144,080	0	144,080	144,080	144,080	0
<b>C. Servicios Generales (C=c1+c2+c3+c4+c5+c6+c7+c8+c9)</b>	<b>1,914,190</b>	<b>0</b>	<b>1,914,190</b>	<b>1,914,190</b>	<b>1,914,190</b>	<b>0</b>
c1) Servicios Básicos	533,000	64,233	597,233	597,233	597,233	0
c2) Servicios de Arrendamiento	0	0	0	0	0	0
c3) Servicios Profesionales, Científicos, Técnicos y Otros Servicios	476,340	0	476,340	476,340	476,340	0
c4) Servicios Financieros, Bancarios y Comerciales	75,000	-7,346	67,654	67,654	67,654	0
c5) Servicios de Instalación, Reparación, Mantenimiento y Conservación	653,700	0	653,700	653,700	653,700	0
c6) Servicios de Comunicación Social y Publicidad	0	0	0	0	0	0
c7) Servicio de Traslado y Viáticos	155,150	-56,887	98,263	98,263	98,263	0
c8) Servicios Oficiales	21,000	0	21,000	21,000	21,000	0
c9) Otros Servicios Generales	0	0	0	0	0	0
<b>D. Transferencias, Asignaciones, Subsidios y Otras Ayudas (D=d1+d2+d3+d4+d5+d6+d7+d8+d9)</b>	<b>0</b>	<b>0</b>	<b>0</b>	<b>0</b>	<b>0</b>	<b>0</b>
d1) Transferencias Internas y Asignaciones al Sector Público	0	0	0	0	0	0
d2) Transferencias al Resto del Sector Público	0	0	0	0	0	0
d3) Subsidios y Subvenciones	0	0	0	0	0	0
d4) Ayudas Sociales	0	0	0	0	0	0
d5) Pensiones y Jubilaciones	0	0	0	0	0	0
d6) Transferencias a Fidelcomiso, Mandatos y Análogos	0	0	0	0	0	0
d7) Transferencias a la Seguridad Social	0	0	0	0	0	0
d8) Donativos	0	0	0	0	0	0
d9) Transferencias al Exterior	0	0	0	0	0	0
<b>E. Bienes Muebles, Inmuebles e Intangibles (E=e1+e2+e3+e4+e5+e6+e7+e8+e9)</b>	<b>0</b>	<b>0</b>	<b>0</b>	<b>0</b>	<b>0</b>	<b>0</b>
e1) Mobiliario y Equipo de Administración	0	0	0	0	0	0
e2) Mobiliario y Equipo Educativo y Recreativo	0	0	0	0	0	0
e3) Equipo e Instrumental Médico y de Laboratorio	0	0	0	0	0	0
e4) Vehículos y Equipo de Transporte	0	0	0	0	0	0
e5) Equipo de Defensa y Seguridad	0	0	0	0	0	0
e6) Maquinaria, Otros Equipos y Herramientas	0	0	0	0	0	0
e7) Activos Biológicos	0	0	0	0	0	0
e8) Bienes Inmuebles	0	0	0	0	0	0
e9) Activos Intangibles	0	0	0	0	0	0
<b>F. Inversión Pública (F=f1+f2+f3)</b>	<b>0</b>	<b>0</b>	<b>0</b>	<b>0</b>	<b>0</b>	<b>0</b>
f1) Obra Pública en Bienes de Dominio Público	0	0	0	0	0	0
f2) Obra Pública en Bienes Propios	0	0	0	0	0	0
f3) Proyectos Productivos y Acciones de Fomento	0	0	0	0	0	0
<b>G. Inversiones Financieras y Otras Provisiones (G=g1+g2+g3+g4+g5+g6+g7)</b>	<b>0</b>	<b>0</b>	<b>0</b>	<b>0</b>	<b>0</b>	<b>0</b>
g1) Inversiones para el Fomento de Actividades Productivas	0	0	0	0	0	0
g2) Acciones y Participaciones de Capital	0	0	0	0	0	0
g3) Compra de Títulos y Valores	0	0	0	0	0	0
g4) Concesión de Préstamos	0	0	0	0	0	0
g5) Inversiones en Fidelcomiso y Mandatos	0	0	0	0	0	0
g6) Otras Inversiones Financieras	0	0	0	0	0	0
g7) Provisiones para Contingencias y otras Erogaciones Especiales	0	0	0	0	0	0
<b>H. Participaciones y Aportaciones (H=h1+h2+h3)</b>	<b>0</b>	<b>0</b>	<b>0</b>	<b>0</b>	<b>0</b>	<b>0</b>
h1) Participaciones	0	0	0	0	0	0
h2) Aportaciones	0	0	0	0	0	0
h3) Convenios	0	0	0	0	0	0
<b>I. Deuda Pública</b>	<b>0</b>	<b>0</b>	<b>0</b>	<b>0</b>	<b>0</b>	<b>0</b>
i1) Amortización de la Deuda Pública	0	0	0	0	0	0
i2) Intereses de la Deuda Pública	0	0	0	0	0	0
i3) Comisión de la Deuda Pública	0	0	0	0	0	0
i4) Costos de la deuda Pública	0	0	0	0	0	0
i5) Costo por Coberturas	0	0	0	0	0	0
i6) Apoyos Financieros	0	0	0	0	0	0
i7) adeudos de Ejercicios Fiscales Anteriores (Adefas)	0	0	0	0	0	0
<b>III. Total Egresos III=(H+I)</b>	<b>41,604,708</b>	<b>16,934,680</b>	<b>58,539,288</b>	<b>58,539,288</b>	<b>58,539,288</b>	<b>0</b>

## Cuenta Pública 2021



**Cuenta Pública 2021**  
**Estado Analítico del Ejercicio del Presupuesto de Egresos Clasificación Administrativa**  
**Del 1 de enero al 31 de Diciembre del 2021**  
**UNIVERSIDAD TECNOLÓGICA LINARES**

Concepto	Egresos					
	Aprobado (d)	Ampliaciones/ (Reducciones)	Modificado	Devengado	Pagado	Subejercicio (e)
<b>I. Gasto No Etiquetado (I=A+B+C+D+E+F+G+H)</b>	<b>5,866,605</b>	<b>16,934,580</b>	<b>22,801,185</b>	<b>22,801,186</b>	<b>22,801,186</b>	<b>0</b>
Dependencia o Unidad Administrativa 1	5,866,605	16,934,580	22,801,185	22,801,186	22,801,186	0
Dependencia o Unidad Administrativa 2	0	0	0	0	0	0
Dependencia o Unidad Administrativa 3	0	0	0	0	0	0
Dependencia o Unidad Administrativa 4	0	0	0	0	0	0
Dependencia o Unidad Administrativa 5	0	0	0	0	0	0
Dependencia o Unidad Administrativa 6	0	0	0	0	0	0
Dependencia o Unidad Administrativa 7	0	0	0	0	0	0
Dependencia o Unidad Administrativa XXXX	0	0	0	0	0	0
<b>II. Gasto Etiquetado (II=A+B+C+D+E+F+G+H)</b>	<b>35,738,103</b>	<b>0</b>	<b>35,738,103</b>	<b>35,738,102</b>	<b>35,738,102</b>	<b>0</b>
Dependencia o Unidad Administrativa 1	35,738,103	0	35,738,103	35,738,102	35,738,102	0
Dependencia o Unidad Administrativa 2	0	0	0	0	0	0
Dependencia o Unidad Administrativa 3	0	0	0	0	0	0
Dependencia o Unidad Administrativa 4	0	0	0	0	0	0
Dependencia o Unidad Administrativa 5	0	0	0	0	0	0
Dependencia o Unidad Administrativa 6	0	0	0	0	0	0
Dependencia o Unidad Administrativa 7	0	0	0	0	0	0
Dependencia o Unidad Administrativa XXXX	0	0	0	0	0	0
<b>III Total de Egresos (III=I+II)</b>	<b>41,604,708</b>	<b>16,934,580</b>	<b>58,539,289</b>	<b>58,539,288</b>	<b>58,539,288</b>	<b>0</b>

## Cuenta Pública 2021



Formato 6 c)

**Cuenta Pública 2021**  
**Estado Analítico del Ejercicio del Presupuesto de Egresos**  
**Clasificación Funcional (Finalidad y Función)**  
**Del 1 de enero al 31 de Diciembre del 2021**  
**UNIVERSIDAD TECNOLÓGICA LINARES**

Concepto	Egresos					
	Aprobado (d)	Ampliaciones/ (Reducciones)	Egresos Modificado	Devengado	Pagado	Subejercicio (e)
<b>I. Gasto No Etiquetado (I=A+B+C+D)</b>	<b>5,866,605</b>	<b>16,934,580</b>	<b>22,801,185</b>	<b>22,801,186</b>	<b>22,801,186</b>	<b>0</b>
<b>A. Gobierno (A=a1+a2+a3+a4+a5+a6+a7+a8)</b>	<b>0</b>	<b>0</b>	<b>0</b>	<b>0</b>	<b>0</b>	<b>0</b>
a1) legislación	0	0	0	0	0	0
a2) Justicia	0	0	0	0	0	0
a3) Coordinación Política de Gobierno	0	0	0	0	0	0
a4) Relaciones Exteriores	0	0	0	0	0	0
a5) Asuntos Financieros y Hacendarios	0	0	0	0	0	0
a6) Seguridad Nacional	0	0	0	0	0	0
a7) Asuntos de orden Público y Seguridad Interior	0	0	0	0	0	0
a8) Otros Servicios Generales	0	0	0	0	0	0
<b>B. Desarrollo Social (B=b1+b2+b3+b4+b5+b6)</b>	<b>5,866,605</b>	<b>16,934,580</b>	<b>22,801,185</b>	<b>22,801,186</b>	<b>22,801,186</b>	<b>0</b>
b1) Protección Ambiental	0	0	0	0	0	0
b2) Vivienda y Servicios de la Comunidad	0	0	0	0	0	0
b3) Salud	0	0	0	0	0	0
b4) Recreación Cultural y otras Manifestaciones Sociales	0	0	0	0	0	0
b5) Educación Protección Social	5,866,605	16,934,580	22,801,185	22,801,186	22,801,186	0
b6) Otros Asuntos Sociales	0	0	0	0	0	0
<b>C. Desarrollo Económico C=c1+c2+c3+c4+c5+c6+c7+c8+c9)</b>	<b>0</b>	<b>0</b>	<b>0</b>	<b>0</b>	<b>0</b>	<b>0</b>
c1) Asuntos Económicos, Comerciales y Laborales en General	0	0	0	0	0	0
c2) Agropecuaria, Silvicultura, Pesca y Caza	0	0	0	0	0	0
c3) Combustibles y Energía	0	0	0	0	0	0
c4) Minería, Manufacturas y Construcción	0	0	0	0	0	0
c5) Transporte	0	0	0	0	0	0
c6) Comunicaciones	0	0	0	0	0	0
c7) Turismo	0	0	0	0	0	0
c8) Ciencia, Tecnología e Innovación	0	0	0	0	0	0
c9) Otras Industrias y otros Asuntos Económicos	0	0	0	0	0	0
<b>D. Otras no Clasificadas en Funciones Anteriores (D=d1+d2+d3+d4)</b>	<b>0</b>	<b>0</b>	<b>0</b>	<b>0</b>	<b>0</b>	<b>0</b>
d1) Transacciones de la Deuda Pública/Costo Financiero de la Deuda	0	0	0	0	0	0
d2) Transferencias y Aportaciones entre Diferentes Niveles y Ordenes de Gobierno	0	0	0	0	0	0
d3) Sanamiento del Sistema Financiero	0	0	0	0	0	0
d4) Adeudos de Ejercicios Fiscales Anteriores	0	0	0	0	0	0

85.47

## Cuenta Pública 2021



II. Gasto Etiquetado (I=A+B+C+D)	35,738,103	0	35,738,103	35,738,102	35,738,102	0
<b>A. Gobierno (A=a1+a2+a3+a4+a5+a6+a7+a8)</b>	<b>0</b>	<b>0</b>	<b>0</b>	<b>0</b>	<b>0</b>	<b>0</b>
a1) legislación	0	0	0	0	0	0
a2) Justicia	0	0	0	0	0	0
a3) Coordinación Política de Gobierno	0	0	0	0	0	0
a4) Relaciones Exteriores	0	0	0	0	0	0
a5) Asuntos Financieros y Hacendarios	0	0	0	0	0	0
a6) Seguridad Nacional	0	0	0	0	0	0
a7) Asuntos de orden Público y Seguridad Interior	0	0	0	0	0	0
a8) Otros Servicios Generales	0	0	0	0	0	0
<b>B. Desarrollo Social (B=b1+b2+b3+b4+b5+b6)</b>	<b>35,738,103</b>	<b>0</b>	<b>35,738,103</b>	<b>35,738,102</b>	<b>35,738,102</b>	<b>0</b>
b1) Protección Ambiental	0	0	0	0	0	0
b2) Vivienda y Servicios de la Comunidad	0	0	0	0	0	0
b3) Salud	0	0	0	0	0	0
b4) Recreación Cultural y otras Manifestaciones Sociales	0	0	0	0	0	0
b5) Educación Protección Social	35,738,103	0	35,738,103	35,738,102	35,738,102	0
b6) Otros Asuntos Sociales	0	0	0	0	0	0
<b>C. Desarrollo Económico C=c1+c2+c3+c4+c5+c6+c7+c8+c9)</b>	<b>0</b>	<b>0</b>	<b>0</b>	<b>0</b>	<b>0</b>	<b>0</b>
c1) Asuntos Económicos, Comerciales y Laborales en General	0	0	0	0	0	0
c2) Agropecuaria, Silvicultura, Pesca y Caza	0	0	0	0	0	0
c3) Combustibles y Energía	0	0	0	0	0	0
c4) Minería, Manufacturas y Construcción	0	0	0	0	0	0
c5) Transporte	0	0	0	0	0	0
c6) Comunicaciones	0	0	0	0	0	0
c7) Turismo	0	0	0	0	0	0
c8) Ciencia, Tecnología e Innovación	0	0	0	0	0	0
c9) Otras Industrias y otros Asuntos Económicos	0	0	0	0	0	0
<b>D. Otras no Clasificadas en Funciones Anteriores (D=d1+d2+d3+d4)</b>	<b>0</b>	<b>0</b>	<b>0</b>	<b>0</b>	<b>0</b>	<b>0</b>
d1) Transacciones de la Deuda Pública/Costo Financiero de la Deuda	0	0	0	0	0	0
d2) Transferencias y Aportaciones entre Diferentes Niveles y Ordenes de Gobierno	0	0	0	0	0	0
d3) Sanamiento del Sistema Financiero	0	0	0	0	0	0
d4) Adeudos de Ejercicios Fiscales Anteriores	0	0	0	0	0	0
<b>III. Total de Egresos (III=II)</b>	<b>41,604,708</b>	<b>16,934,580</b>	<b>58,539,289</b>	<b>58,539,288</b>	<b>58,539,288</b>	<b>0</b>

85.48

# Cuenta Pública 2021

Cuenta Pública 2021  
 Estado Analítico del Ejercicio del Presupuesto de Egresos  
 Clasificación de Servicios personales por Categoría  
 Del 1 de enero al 31 de Diciembre del 2021  
 UNIVERSIDAD TECNOLÓGICA LINARES



Concepto (c)	Egresos					
	Aprobado (d)	Ampliaciones/ (Reducciones)	Modificado	Devengado	Pagado	Subejercicio (e)
<b>I. Gasto No Etiquetado (I=A+B+C+D+E+F+G+H)</b>	<b>0</b>	<b>2,600,053</b>	<b>2,600,053</b>	<b>2,600,053</b>	<b>2,600,053</b>	<b>0</b>
A. Personal Administrativo y de Servicio Público	0	2,600,053	2,600,053	2,600,053	2,600,053	0
B. Magisterio	0	0	0	0	0	0
C. Servicios de Salud (C=c1+c2)	0	0	0	0	0	0
c1) Personal Administrativo	0	0	0	0	0	0
c2) Personal Médico, Paramédico y afín	0	0	0	0	0	0
D. Seguridad Pública	0	0	0	0	0	0
E. Gastos asociados a la implementación de nuevas Leyes Federales o reformas a las mismas						
e1) Nombre del Programa o ley 1	0	0	0	0	0	0
e2) Nombre del Programa o ley 2	0	0	0	0	0	0
<b>(E=e1+e2)</b>	<b>0</b>	<b>0</b>	<b>0</b>	<b>0</b>	<b>0</b>	<b>0</b>
F. Sentencias Laborales Definitivas	0	0	0	0	0	0
<b>II. Gasto Etiquetado (II=A+B+C+D+E+F+G+H)</b>	<b>33,016,913</b>	<b>00</b>	<b>33,016,913</b>	<b>33,016,912</b>	<b>33,016,912</b>	<b>0</b>
A. Personal Administrativo y de Servicio Público	33,016,913	00	33,016,913	33,016,912	33,016,912	0
B. Magisterio	0	0	0	0	0	0
C. Servicios de Salud (C=c1+c2)	0	0	0	0	0	0
c1) Personal Administrativo	0	00	0	0	0	0
c2) Personal Médico, Paramédico y afín	0	00	0	0	0	0
D. Seguridad Pública	0	0	0	0	0	0
E. Gastos asociados a la implementación de nuevas Leyes Federales o reformas a las mismas	0	0	0	0	0	0
e1) Nombre del Programa o ley 1	0	0	0	0	0	0
e2) Nombre del Programa o ley 2	0	0	0	0	0	0
<b>(E=e1+e2)</b>	<b>0</b>	<b>0</b>	<b>0</b>	<b>0</b>	<b>0</b>	<b>0</b>
F. Sentencias Laborales Definitivas	0	0	0	0	0	0
<b>III. Total de Gastos en Servicios Personales (III=II)</b>	<b>33,016,913</b>	<b>2,600,053</b>	<b>35,616,966</b>	<b>35,616,966</b>	<b>35,616,966</b>	<b>0</b>

## Cuenta Pública 2021



Formato 7 a)

UNIVERSIDAD TECNOLÓGICA LINARES Cuenta Pública 2021 Proyecciones de Ingresos (PESOS) (CIFRAS NOMINALES)						
Concepto (b)	2021	2022	2023	2024	2025	2026
<b>1. Ingresos de Libre Disposición (1=A+B+C+D+E+F+G+H+I+J+K+L)</b>	<b>22,586,328</b>	<b>23,262,888</b>	<b>23,960,776</b>	<b>24,679,598</b>	<b>25,419,986</b>	<b>26,182,585</b>
A. Impuestos	0	0	0	0	0	0
B. Cuotas y Aportaciones de Seguridad Social	0	0	0	0	0	0
C. Contribuciones de Mejoras	0	0	0	0	0	0
D. Derechos	0	0	0	0	0	0
E. Productos	0	0	0	0	0	0
F. Aprovechamientos	0	0	0	0	0	0
G. Ingresos por Ventas de Bienes y Servicios	5,866,605	6,042,603	6,223,881	6,410,598	6,602,916	6,801,003
H. Participaciones	16,718,723	17,220,285	17,736,893	18,269,000	18,817,070	19,381,582
I. Incentivos Derivados de la Colaboración Fiscal	0	0	0	0	0	0
J. Transferencias	0	0	0	0	0	0
K. Convenios	0	0	0	0	0	0
L. Otros Ingresos de Libre Disposición	0	0	0	0	0	0
<b>2. Transferencias Federales Etiquetadas (2=A+B+C+D+E)</b>	<b>19,019,380</b>	<b>19,589,961</b>	<b>20,177,660</b>	<b>20,782,990</b>	<b>21,406,480</b>	<b>22,048,674</b>
A. Aportaciones	19,019,380	19,589,961	20,177,660	20,782,990	21,406,480	22,048,674
B. Convenios	0	0	0	0	0	0
C. Fondos Distintos de Aportaciones	0	0	0	0	0	0
D. Transferencias, Subsidios, Suvenciones, Pensiones y Jubilaciones	0	0	0	0	0	0
E. Otras Transferencias Federales Etiquetadas	0	0	0	0	0	0
<b>3. Ingresos Derivados de Financiamientos (3=A)</b>	<b>0</b>	<b>0</b>	<b>0</b>	<b>0</b>	<b>0</b>	<b>0</b>
A. Ingresos Derivados de Financiamiento	0	0	0	0	0	0
<b>4. Total de Ingresos Projectados (4=1+2+3)</b>	<b>41,604,708</b>	<b>42,852,849</b>	<b>44,138,436</b>	<b>45,462,588</b>	<b>46,826,466</b>	<b>48,231,260</b>
<b>Datos Informativos</b>						
1. Ingresos Derivados de Financiamientos con Fuente de Ingresos de Recursos de Libre Expresión	0	0	0	0	0	0
2. Ingresos Derivados de Financiamientos con Fuente de Pago de Transferencias Federales Etiquetadas	0	0	0	0	0	0
<b>3. Ingresos Derivados de Financiamientos (3=1+2)</b>	<b>41,604,708</b>	<b>42,852,849</b>	<b>44,138,436</b>	<b>45,462,588</b>	<b>46,826,466</b>	<b>48,231,260</b>

## Cuenta Pública 2021



Formato 7 b)

UNIVERSIDAD TECNOLÓGICA LINARES						
Cuenta Pública 2021						
Proyecciones de Egresos						
(PESOS)						
(CIFRAS NOMINALES)						
Concepto (b)	2021	2022	2023	2024	2025	2026
<b>1. Gasto No Etiquetado (1=A+B+C+D+E+F+G+H+I+J+K+L)</b>	<b>5,866,605</b>	<b>6,042,603</b>	<b>6,223,881</b>	<b>6,410,598</b>	<b>6,602,916</b>	<b>6,801,003</b>
A. Servicios Personales	0	0	0	0	0	0
B. Materiales y Suministros	980,260	1,009,668	1,039,958	1,071,157	1,103,292	1,136,390
C. Servicios Generales	4,886,345	5,032,935	5,183,923	5,339,441	5,499,624	5,664,613
D. Transferencia, Asignaciones, Subsidios y Otras Ayudas	0	0	0	0	0	0
E. Bienes muebles, Inmuebles e Intangibles	0	0	0	0	0	0
F. Inversión Pública	0	0	0	0	0	0
G. Inversiones Financieras y otras provisiónes	0	0	0	0	0	0
H. Participaciones y Aportaciones	0	0	0	0	0	0
I. Deuda Pública	0	0	0	0	0	0
<b>1. Gasto Etiquetado (1=A+B+C+D+E+F+G+H+I+J+K+L)</b>	<b>35,738,103</b>	<b>36,810,246</b>	<b>37,914,554</b>	<b>39,051,990</b>	<b>40,223,550</b>	<b>41,430,256</b>
A. Servicios Personales	33,016,913	34,007,420	35,027,643	36,078,472	37,160,827	38,275,651
B. Materiales y Suministros	807,000	831,210	856,146	881,831	908,286	935,534
C. Servicios Generales	1,914,190	1,971,616	2,030,764	2,091,687	2,154,438	2,219,071
D. Transferencia, Asignaciones, Subsidios y Otras Ayudas	0	0	0	0	0	0
E. Bienes muebles, Inmuebles e Intangibles	0	0	0	0	0	0
F. Inversión Pública	0	0	0	0	0	0
G. Inversiones Financieras y otras provisiónes	0	0	0	0	0	0
H. Participaciones y Aportaciones	0	0	0	0	0	0
I. Deuda Pública	0	0	0	0	0	0
<b>3. Total de Egresos Proyectados (3=1+2)</b>	<b>41,604,708</b>	<b>42,852,850</b>	<b>44,138,435</b>	<b>45,462,588</b>	<b>46,826,466</b>	<b>48,231,260</b>

85.51

**UNIVERSIDAD TECNOLÓGICA LINARES (UTL)**

## Cuenta Pública 2021



Formato 7 c)

UNIVERSIDAD TECNOLÓGICA LINARES						
Cuenta Pública 2021						
Resultados de Ingresos-LDF						
(PESOS)						
Concepto (b)	2016	2017	2018	2019	2020	2021
<b>1. Ingresos de Libre Disposición (1=A+B+C+D+E+F+G+H+I+J+K+L)</b>	<b>7,541,796</b>	<b>12,127,583</b>	<b>12,276,601</b>	<b>12,523,215</b>	<b>9,301,145</b>	<b>6,557,873</b>
A. Impuestos	0	0	0	0	0	0
B. Cuotas y Aportaciones de Seguridad Social	0	0	0	0	0	0
C. Contribuciones de Mejoras	0	0	0	0	0	0
D. Derechos	0	0	0	0	0	0
E. Productos	0	0	0	0	0	0
F. Aprovechamientos	0	0	0	0	0	0
G. Ingresos por Ventas de Bienes y Servicios	7,541,796	12,046,870	12,226,984	12,312,926	9,014,736	6,503,986
H. Participaciones	0	0	0	0	0	0
I. Incentivos Derivados de la Colaboración Fiscal	0	0	0	0	0	0
J. Transferencias	0	0	0	194,000	275,603	53,000
K. Convenios	0	0	0	0	0	0
L. Otros Ingresos de Libre Disposición	0	80,713	49,617	16,289	10,807	887
<b>2. Transferencias Federales Etiquetadas (2=A+B+C+D+E)</b>	<b>32,475,924</b>	<b>35,793,247</b>	<b>34,687,954</b>	<b>36,326,632</b>	<b>35,008,906</b>	<b>47,260,421</b>
A. Aportaciones	31,897,307	34,629,904	34,350,159	35,043,472	35,008,906	47,260,421
B. Convenios	0	0	0	0	0	0
C. Fondos Distintos de Aportaciones	0	0	0	0	0	0
D. Transferencias, Subsidios, Suvencciones, Pensiones y Jubilaciones.	578,617	1,163,343	337,795	1,283,160	0	0
E. Otras Transferencias Federales Etiquetadas	0	0	0	0	0	0
<b>3. Ingresos Derivados de Financiamientos (3=A)</b>	<b>0</b>	<b>0</b>	<b>0</b>	<b>0</b>	<b>0</b>	<b>0</b>
A. Ingresos Derivados de Financiamiento	0	0	0	0	0	0
<b>4. Total de Ingresos Projectados (4=1+2+3)</b>	<b>40,017,720</b>	<b>47,920,830</b>	<b>46,964,555</b>	<b>48,849,847</b>	<b>44,310,051</b>	<b>53,818,294</b>
<b>Datos Informativos</b>						
1. Ingresos Derivados de Financiamientos con Fuente de Ingresos de Recursos de Libre	0	0	0	0	0	0
2. Ingresos Derivados de Financiamientos con Fuente de Pago de Transferencias Federa	0	0	0	0	0	0
<b>3. Ingresos Derivados de Financiamientos (3=1+2)</b>	<b>40,017,720</b>	<b>47,920,830</b>	<b>46,964,555</b>	<b>48,849,847</b>	<b>44,310,051</b>	<b>53,818,294</b>

1. Los importes corresponden al momento contable de los ingresos devengados.

2. Los importes corresponden a los ingresos devengados al cierre trimestral más reciente disponible y estimados para el resto del ejercicio.

## Cuenta Pública 2021

Formato 7 d)



Cuenta Pública 2021						
Resultados de Egresos						
UNIVERSIDAD TECNOLÓGICA LINARES						
(PESOS)						
Concepto (b)	2016	2017	2018	2019	2020	2021
<b>1. Gasto No Etiquetado (1=A+B+C+D+E+F+G+H+I+J+K+L)</b>	<b>9,054,800</b>	<b>11,192,760</b>	<b>11,539,548</b>	<b>9,120,533</b>	<b>4,908,630</b>	<b>22,801,186</b>
A. Servicios Personales	0	3,416,798	0	0	0	2,600,053
B. Materiales y Suministros	1,181,283	734,549	239,837	849,292	69,504	634,960
C. Servicios Generales	5,122,823	5,431,734	9,824,016	7,323,816	3,085,259	14,759,535
D. Transferencia, Asignaciones, Subsidios y Otras Ayudas	1,204,408	1,345,574	1,157,765	765,015	376,359	181,394
E. Bienes muebles, inmuebles e Intangibles	1,546,286	264,106	317,930	182,410	1,377,509	4,625,244
F. Inversión Pública	0	0	0	0	0	0
G. Inversiones Financieras y otras provínes	0	0	0	0	0	0
H. Participaciones y Aportaciones	0	0	0	0	0	0
I. Deuda Pública	0	0	0	0	0	0
<b>1. Gasto Etiquetado (1=A+B+C+D+E+F+G+H+I+J+K+L)</b>	<b>30,078,284</b>	<b>32,992,952</b>	<b>38,275,314</b>	<b>35,043,472</b>	<b>34,740,751</b>	<b>35,738,102</b>
A. Servicios Personales	24,703,117	26,467,839	32,484,243	32,901,306	31,615,875	33,016,912
B. Materiales y Suministros	1,122,207	1,887,113	1,345,160	550,084	790,424	807,000
C. Servicios Generales	4,252,960	3,960,000	4,445,912	1,054,661	2,334,452	1,914,190
D. Transferencia, Asignaciones, Subsidios y Otras Ayudas	0	678,000	0	0	0	0
E. Bienes muebles, inmuebles e Intangibles	0	0	0	537,421	0	0
F. Inversión Pública	0	0	0	0	0	0
G. Inversiones Financieras y otras provínes	0	0	0	0	0	0
H. Participaciones y Aportaciones	0	0	0	0	0	0
I. Deuda Pública	0	0	0	0	0	0
<b>3. Total de Egresos Projectados (3=1+2)</b>	<b>39,133,084</b>	<b>44,185,712</b>	<b>49,814,861</b>	<b>44,164,004</b>	<b>39,649,382</b>	<b>58,539,288</b>

1. Los importes corresponden a los egresos totales devengados

2. los importes corresponden a los egresos devengados al cierre del trimestre mas reciente disponible y estimados para el resto del ejercicio

# Cuenta Pública 2021



Cuenta Pública 2021 Informe sobre estudios Actuariales Del 1 de enero al 31 Diciembre del 2021 UNIVERSIDAD TECNOLÓGICA LINARES (Pesos)					
	Pensiones y Jubilaciones	Salud	Riesgos de trabajo	Invalidez y vida	Otras prestaciones Sociales
<b>Tipo de Sistema</b>					
Prestación Laboral o fondo general para trabajadores del estado o municipio					
Beneficio definido, Contribución definida o Mixta					
<b>Población afiliada</b>					
Activos					312
Edad máxima					64
Edad mínima					20
Edad promedio					34
Pensionados y Jubilados					
Edad máxima					0
Edad mínima					0
Edad promedio					0
<b>Beneficiarios</b>					
Promedio de años de servicios (trabajadores activos)					
Aportación Individual al plan de pensión como % del salario					0%
Aportación del ente público al plan de pensión como % del salario					0%
Crecimiento esperado de los pensionados y jubilados (como%)					N/A
Crecimiento esperado de los activos (como%)					
Edad de Jubilación o pensión					
Esperanza de vida					N/A
<b>Ingresos del Fondo</b>					
Ingresos anuales al Fondo de pensiones					0
<b>Nomina anual</b>					
Activos					32,438,513
Pensionados y Jubilados					0
beneficiarios de pensionados y Jubilados					0
<b>Monto mensual por pensión</b>					
Máximo					0
Mínimo					0
Promedio					0
<b>Monto de la reserva</b>					
<b>Valor presente de las obligaciones</b>					
Pensiones y Jubilaciones en curso del pago					0
Generación Actual					0
Generaciones futuras					0
<b>Valor presente de las contribuciones asociadas a sueldos futuros de cotización X%</b>					
Generación Actual					0
Generaciones futuras					0
<b>Valor presente de las aportaciones futuras</b>					
Generación Actual					0
Generaciones futuras					0
Otros Ingresos					0
<b>Déficit/superávit actuarial</b>					
Generación Actual					0
Generaciones futuras					0
<b>Periodo de suficiencia</b>					
Año de descapitalización					0
Tasa de rendimiento					0
<b>Estudio Actuarial</b>					
Año de elaboración					2017
Empresa que elaboró estudio actuarial					Valuaciones Actuariales de Norte, SC

85.54

## Cuenta Pública 2021

### ANEXO LDF

#### "GUÍA DE CUMPLIMIENTO DE LA LEY DE DISCIPLINA FINANCIERA DE LAS ENTIDADES FEDERATIVAS Y LOS MUNICIPIOS"

UNIVERSIDAD TECNOLÓGICA LINARES							
Guía de Cumplimiento de la Ley de Disciplina Financiera de las Entidades Federativas y Municipios Del 1 de enero al 31 de Diciembre de 2021 (b)							
Indicadores de Observancia (c)	Implementación			Resultado		Fundamento (h)	Comentarios (i)
	SI	NO		Monto o valor (f)	Unidad (pesos/porcentaje)		
	✓	Mecanismo de Verificación (d)	✓				
a. Propuesto	✓	Iniciativa de Ley de Ingresos y Proyecto de Presupuesto de Egresos	✓		35,738,103 y 35,738,103	pesos	Art. 6 y 19 de la LDF
b. Aprobado	✓	Ley de Ingresos y Presupuesto de Egresos	✓		35,738,103 y 35,738,103	pesos	Art. 6 y 19 de la LDF
c. Ejercicio	✓	Cuenta Pública/ Formato 4 LDF	✓		47,260,42145 Y 47,260,42145	pesos	Art. 6 y 19 de la LDF
<b>2 Balance Presupuestario de Recursos Disponibles Sostenible (k)</b>							
a. Propuesto	✓	Iniciativa de Ley de Ingresos y Proyecto de Presupuesto de Egresos	✓		5,866,605.24 y 5,866,605.24	pesos	Art. 6 y 19 de la LDF
b. Aprobado	✓	Ley de Ingresos y Presupuesto de Egresos	✓		5,866,605.24 y 5,866,605.24	pesos	Art. 6 y 19 de la LDF
c. Ejercicio	✓	Cuenta Pública/ Formato 4 LDF	✓		6,503,985.56 Y 6,503,985.56	pesos	Art. 6 y 19 de la LDF
<b>3 Financiamiento Neto dentro del Techo de Financiamiento Neto (l)</b>							
a. Propuesto	N/A	Iniciativa de Ley de Ingresos	✓			pesos	Art. 6, 19 y 46 de la LDF
b. Aprobado	N/A	Ley de Ingresos	✓			pesos	Art. 6, 19 y 46 de la LDF
c. Ejercicio	N/A	Cuenta Pública/ Formato 4 LDF	✓			pesos	Art. 6, 19 y 46 de la LDF
<b>4 Recursos destinados a la atención de desastres naturales</b>							
a. Asignación al fideicomiso para desastres naturales (m)							
a.1 Aprobado	N/A	Reporte Trim. Formato 6a)	✓			pesos	Art. 9 de la LDF
a.2 Pagado	N/A	Cuenta Pública/ Formato 6 a)	✓			pesos	Art. 9 de la LDF
b. Aportación promedio realizada por la Entidad Federativa durante los 5 ejercicios previos, para infraestructura dañada por desastres naturales (n)	N/A	Autorizaciones de recursos aprobados por el FONDEN	✓			pesos	Art. 9 de la LDF
c. Saldo del fideicomiso para desastres naturales (o)	N/A	Cuenta Pública/ Auxiliar de Cuentas	✓			pesos	Art. 9 de la LDF
d. Costo promedio de los últimos 5 ejercicios de la reconstrucción de infraestructura dañada por desastres naturales (p)	N/A	Autorizaciones de recursos aprobados por el FONDEN	✓			pesos	Art. 9 de la LDF
<b>5 Techo para servicios personales (q)</b>							
a. Asignación en el Presupuesto de Egresos	✓	Reporte Trim. Formato 6d)	✓		33,016,913	pesos	Art. 10 y 21 de la LDF
b. Ejercicio	✓	Reporte Trim. Formato 6d)	✓		35,616,966	pesos	Art. 13 fracc. V y 21 de la LDF
<b>6 Previsiones de gasto para compromisos de pago derivados de APPs (r)</b>							
a. Asignación en el Presupuesto de Egresos	N/A	Presupuesto de Egresos	✓			pesos	Art. 11 y 21 de la LDF
<b>7 Techo de ADEFAS para el ejercicio fiscal (s)</b>							
a. Propuesto	N/A	Proyecto de Presupuesto de Egresos	✓			pesos	Art. 12 y 20 de la LDF
b. Aprobado	N/A	Reporte Trim. Formato 6a)	✓			pesos	Art. 12 y 20 de la LDF
c. Ejercicio	N/A	Cuenta Pública/ Formato 6 a)	✓			pesos	Art. 12 y 20 de la LDF

## Cuenta Pública 2021



B. INDICADORES CUANTITATIVOS						
<b>1 Iniciativa de Ley de Ingresos y Proyecto de Presupuesto de Egresos</b>						
a. Objetivos anuales, estrategias y metas para el ejercicio fiscal (t)	✓	Iniciativa de Ley de Ingresos y Proyecto de Presupuesto de Egresos				Art. 5 y 18 de la LDF
b. Proyecciones de ejercicios posteriores (u)	✓	Iniciativa de Ley de Ingresos y Proyecto de Presupuesto de Egresos Formatos 7a) y b)				Art. 5 y 18 de la LDF
c. Descripción de riesgos relevantes y propuestas de acción para enfrentarlos (v)	N/A	Iniciativa de Ley de Ingresos y Proyecto de Presupuesto de Egresos				Art. 5 y 18 de la LDF
d. Resultados de ejercicios fiscales anteriores y el ejercicio fiscal en cuestión (w)	✓	Iniciativa de Ley de Ingresos y Proyecto de Presupuesto de Egresos Formatos 7c) y d)				Art. 5 y 18 de la LDF
e. Estudio actuarial de las pensiones de sus trabajadores (x)	✓	Proyecto de Presupuesto de Egresos Formato 8				Art. 5 y 18 de la LDF
<b>2 Balance Presupuestario de Recursos Disponibles, en caso de ser negativo</b>						
a. Razones excepcionales que justifican el Balance Presupuestario de Recursos Disponibles negativo (y)	N/A	Iniciativa de Ley de Ingresos o Proyecto de Presupuesto de Egresos				Art. 6 y 19 de la LDF
b. Fuente de recursos para cubrir el Balance Presupuestario de Recursos Disponibles negativo (z)	N/A	Iniciativa de Ley de Ingresos o Proyecto de Presupuesto de Egresos				Art. 6 y 19 de la LDF
c. Número de ejercicios fiscales y acciones necesarias para cubrir el Balance Presupuestario de Recursos Disponibles negativo (aa)	N/A	Iniciativa de Ley de Ingresos o Proyecto de Presupuesto de Egresos				Art. 6 y 19 de la LDF
d. Informes Trimestrales sobre el avance de las acciones para recuperar el Balance Presupuestario de Recursos Disponibles (bb)	N/A	Reporte Trim. y Cuenta Pública				Art. 6 y 19 de la LDF
<b>3 Servicios Personales</b>						
a. Remuneraciones de los servidores públicos (cc)	N/A	Proyecto de Presupuesto				Art. 10 y 21 de la LDF
b. Previsiones salariales y económicas para cubrir incrementos salariales, creación de plazas y otros (dd)	N/A	Proyecto de Presupuesto				Art. 10 y 21 de la LDF

## Cuenta Pública 2021



INDICADORES DEL EJERCICIO PRESUPUESTARIO							
<b>A. INDICADORES CUANTITATIVOS</b>							
<b>1 Ingresos Excedentes derivados de Ingresos de Libre Disposición</b>							
a. Monto de Ingresos Excedentes derivados de ILD (ee)	N/A	Cuenta Pública / Formato 5			6,557,873	pesos	Art. 14 y 21 de la LDF
b. Monto de Ingresos Excedentes derivados de ILD destinados al fin del A. 14, fracción I de la LDF (ff)	N/A	Cuenta Pública				pesos	Art. 14 y 21 de la LDF
c. Monto de Ingresos Excedentes derivados de ILD destinados al fin del A. 14, fracción II, a) de la LDF (gg)	N/A	Cuenta Pública				pesos	Art. 14 y 21 de la LDF
d. Monto de Ingresos Excedentes derivados de ILD destinados al fin del A. 14, fracción II, b) de la LDF (hh)	N/A	Cuenta Pública				pesos	Art. 14 y 21 de la LDF
e. Monto de Ingresos Excedentes derivados de ILD destinados al fin del artículo noveno transitorio de la LDF (ii)	N/A	Cuenta Pública				pesos	Art. Noveno Transitorio de la LDF
<b>B. INDICADORES CUALITATIVOS</b>							
1 Análisis Costo-Beneficio para programas o proyectos de inversión mayores a 10 millones de UDIS (jj)	N/A	Página de internet de la Secretaría de Finanzas y Tesorería Municipal					Art. 13 frac. III y 21 de la LDF
2 Análisis de conveniencia y análisis de transferencia de riesgos de los proyectos APPs (kk)	N/A	Página de internet de la Secretaría de Finanzas y Tesorería Municipal					Art. 13 frac. III y 21 de la LDF
3 Identificación de población objetivo, destino y temporalidad de subsidios (ll)	N/A	Página de internet de la Secretaría de Finanzas y Tesorería Municipal					Art. 13 frac. VII y 21 de la LDF
<b>INDICADORES DE DEUDA PÚBLICA</b>							
<b>A. INDICADORES CUANTITATIVOS</b>							
<b>1 Obligaciones a Corto Plazo</b>							
a. Límite de Obligaciones a Corto Plazo (mm)	N/A					pesos	Art. 30 frac. I de la LDF
b. Obligaciones a Corto Plazo (nn)	N/A					pesos	Art. 30 frac. I de la LDF