



UTL

UNIVERSIDAD TECNOLÓGICA
LINARES

UNIVERSIDAD TECNOLÓGICA LINARES

Se crea la Universidad Tecnológica Linares, de acuerdo con el decreto número 65 del Gobierno del Estado de Nuevo León publicado en el periódico oficial del Estado el 02 de Junio del 2010 como Organismo Público Descentralizado de la Administración Pública del Estado, con personalidad jurídica y patrimonio propios, para que contribuya, en el marco del Sistema Educativo del Estado y del Sistema Nacional de Universidades Tecnológicas, a la prestación de servicios educativos de nivel superior en el área de la ciencia y la tecnología.

MISIÓN

La misión para la cual fue creada la Universidad Tecnológica Linares es el formar Técnicos Superiores competentes e íntegros, mediante la aplicación de un Modelo Educativo vinculado con el sector productivo que promueva el desarrollo sustentable de la región e impulse la calidad de vida de la comunidad.

INFORMACIÓN OPERATIVA RELEVANTE

Competencia Robot Seguidor de Línea

El objetivo es que los estudiantes construyan y programen sus propios robots seguidor de línea trabajando de manera colaborativa en equipos, compartiendo ideas creativas y soluciones innovadoras, fomentando valores como el compañerismo, la resolución de problemas y el espíritu competitivo de una manera divertida y motivadora.

Alumnos de la carrera de TSU en mantenimiento Área Industrial y Ing. Mantenimiento Industrial.

Dicha actividad se realizó el 28 de Noviembre 2023

“Spelling Bee”

Fortalecer el aprendizaje del idioma inglés a través del deletreo para desarrollar habilidades y destrezas en los educandos.

El concurso se llevó a cabo por medio de rondas indefinidas donde participaron 19 estudiantes, en cada ronda el alumno tenía que decir, deletrear y confirmar la palabra. El alumno que acertaba en los tres puntos anteriores avanzaba a la siguiente ronda, hasta que al final quedarán los tres primeros lugares. Al finalizar el concurso se procedió con la ceremonia de cierre y premiación a los alumnos ganadores.

Dicha actividad se realizó el 19 de Julio 2023

Día de la Logística

Promover la captación de matrícula dedicando un día del presente cuatrimestre Mayo-Agosto 2023 a exposiciones y certámenes de los proyectos finales de los Programas Educativos de Logística, así como dar un panorama de lo que trata la carrera y sus salidas profesionales por medio de conferencias con temas innovadores de la especialidad.

El evento se llevó a cabo el día 20 de julio donde se dio inicio con la conferencia “El Nearshoring y la Importancia de los Profesionales de la Logística en el Nuevo Rumbo de los Negocios en México” , la cual fue dirigida a los alumnos de la carrera de TSU. Logística Área Cadena de Suministro, Licenciatura en Diseño y Gestión de Redes Logísticas, TSU. Mantenimiento Industrial y TSU. Procesos Industriales.

Posterior a esto se llevo a cabo la exposición de Aduanas y Puertos donde los alumnos de 9º cuatrimestre realizaron el diseño de maquetas digitales y los alumnos de 3er cuatrimestre participaron en la Feria de las Herramientas de Calidad la cual tiene como objetivo principal identificar la oportunidad de mejora del proceso, aplicando las herramientas básicas del control de calidad para eficientar el proceso de producción, mediante un caso práctico y representaciones didácticas.

Cuenta Pública 2023

Tipo	Nombre	Periodo	Unidad de Medida
Programático	Becas Otorgadas	Cuenta Pública 2023	Porcentaje
Variables de Cálculo	Algoritmo	Indicador	Interpretación del Resultado
AB=Alumnos con algún tipo de beca	AB		Muestra el Porcentaje de
	-----X100		Alumnos con algún tipo de
AT=Alumnos totales en la Universidad	AT		beca
Meta 2023	Comportamiento (Indicador/Meta)	Resultados Último Año	Gráfico
	673		Muestra el Porcentaje de
50%	-----	68%	Alumnos con algún tipo de
	992		beca
Tipo	Nombre	Periodo	Unidad de Medida
Programático	Alumnos por Personal Administrativo	Cuenta Pública 2023	Porcentaje
Variables de Cálculo	Algoritmo	Indicador	Interpretación del Resultado
AT=Alumnos Totales	AT		Muestra cuantos Alumnos
PA=Personal Administrativo	----- PA		pueden ser atendidos por
			cada personal administrativo
Meta 2023	Comportamiento (Indicador/Meta)	Resultados Último Año	Gráfico
10	992 ----- 76	13%	Muestra cuantos Alumnos
			pueden ser atendidos por
			cada personal administrativo
Tipo	Nombre	Periodo	Unidad de Medida
Programático	Alumnos por Personal Administrativo	Cuenta Pública 2023	Porcentaje
Variables de Cálculo	Algoritmo	Indicador	Interpretación del Resultado
AT=Alumnos Totales	AT		Muestra cuantos Alumnos
PD=Personal Docente	----- PD		pueden ser atendidos por
			cada personal docente
Meta 2023	Comportamiento (Indicador/Meta)	Resultados Último Año	Gráfico
5	992 ----- 107	9%	Muestra cuantos Alumnos
			pueden ser atendidos por
			cada personal docente

85.6

Información Contable

Cuenta Pública 2023

Cuenta Pública 2023

Estado de Actividades

Del 1 de enero al 31 de Diciembre 2023

(Pesos)

UNIVERSIDAD TECNOLÓGICA LINARES

Concepto	Anual 2023	Anual 2022	Concepto	Anual 2023	Anual 2022
INGRESOS Y OTROS BENEFICIOS			GASTOS Y OTRAS PÉRDIDAS		
Ingresos de la Gestión	\$9,631,344	\$8,422,055	Gastos de Financiamiento	\$65,990,399	\$62,757,170
Impuestos	0	0	Servicios Personales	40,774,302	44,323,713
Cuotas y Aportaciones de Seguridad Social	0	0	Materiales y Suministros	3,867,024	5,409,441
Contribuciones de Mejoras	0	0	Servicios Generales	11,349,074	13,024,016
Derechos	0	0			
Productos de Tipo Corriente (1)	0	0	Transferencia, Asignaciones, Subsidios y Otras Ayudas	\$158,117	\$541,640
Aprovechamientos del Tipo Corriente	0	0	Transferencias Internas y Asignaciones al Sector Público	0	0
Ingresos por Ventas de Bienes y Servicios	9,631,344	8,422,055	Transferencias al Resto del Sector Público	0	0
Ingresos no Comprendidos en las Fracciones de la Ley de	0	0	Subsidios y Subvenciones	0	0
Ingresos Causados en Ejercicios Fiscales Anteriores pendientes	0	0	Ayudas Sociales	158,117	541,640
Pendientes de Liquidación o Pago			Pensiones y Jubilaciones	0	0
Participaciones, Aportaciones, Transferencias, Asignaciones, Subsidios y Otras Ayudas	\$44,852,518	\$40,293,526	Transferencias a Fideicomisos, Mandatos y Contratos Análogos	0	0
Participaciones y Aportaciones	44,749,018	40,263,026	Transferencias a la Seguridad Social	0	0
Transferencia, Asignaciones, Subsidios y Otras Ayudas	103,500	30,500	Transferencias al Exterior	0	0
Otros Ingresos y Beneficios	\$1,436	\$802	Participaciones y Aportaciones	\$0	\$0
Ingresos Financieros	1,048	802	Participaciones	0	0
Incremento por Variación de Inventarios	0	0	Aportaciones	0	0
Disminución del Exceso de Estimaciones por Pérdida o Deterioro u Obsolescencia	0	0	Convenios	0	0
Disminución del Exceso de Provisiones	0	0			
Otros Ingresos y Beneficios Varios	388	0	Intereses, Comisiones y Otros Gastos de la Deuda Pública	\$0	\$0
Total de Ingresos y Otros Beneficios	\$64,485,298	\$48,716,383	Intereses de Deuda Pública	0	0
			Comisiones de Deuda Pública	0	0
			Costo por Coberturas	0	0
			Apoyos Financieros	0	0
			Otros Gastos y Pérdidas Extraordinarias	\$4,130,054	\$4,362,619
			Estimaciones, Depreciaciones, Deterioros, Obsolescencia	3,361,795	3,826,608
			Provisiones	768,259	536,011
			Disminución de Inventarios	0	0
			Aumento por Insuficiencia de Estimaciones por Pérdida o Deterioro y Obsolescencia	0	0
			Aumento por Insuficiencia de Provisiones	0	0
			Otros Gastos	0	0
			Inversión Pública	\$0	\$0
			Inversión Pública no Capitalizable	0	0
			Total de Gastos y Otras Pérdidas	\$60,278,571	\$67,661,429
			Resultado del Ejercicio (Ahorro/Desahorro)	-\$5,793,273	-\$18,945,046

Bajo protesta de decir verdad declaramos que los Estados Financieros y sus Notas son razonablemente correctos y responsabilidad del emisor


MTRA. BEATRIZ ADRIANA BARRERA AGUIRRE
RECTORA


C.P. ELISEO CONTRERAS RUBIO
DIRECTOR ADMINISTRACIÓN Y FINANZAS


Cuenta Pública 2023

Cuenta Pública 2023
Estado de Situación Financiera
Del 1 de enero al 31 de Diciembre de 2023
(Pesos)

UNIVERSIDAD TECNOLÓGICA LINARES

Concepto	2023	2022	Concepto	2023	2022
ACTIVO			PASIVO		
Activo Circulante			Activo Circulante		
Efectivo y Equivalentes	4,940,428	44,220	Cuentas Por Pagar a Corto Plazo	25,078,216	18,247,771
Derechos a Recibir Efectivo y Equivalentes	42,842,727	42,495,055	Documentos por Pagar a Corto Plazo	0	0
Derechos a Recibir Bienes o Servicios	0	0	Porción a Corto Plazo de la Deuda Pública a Largo Plazo	0	0
Inventarios	0	0	Títulos y Valores a Corto Plazo	0	0
Almacenes	0	0	Pasivos Diferidos a Corto Plazo	0	0
Estimación por Pérdida o Deterioro de Activos Circulantes	-750,350	-649,773	Fondos y Bienes de Terceros en Garantía y/o Administración a Corto Plazo	0	0
Otros Activos Circulantes	0	0	Provisiones a Corto Plazo	0	0
Total de Activos Circulantes	\$47,032,805	\$41,889,502	Otros Pasivos a Corto Plazo	0	0
Activo No Circulante			Total de Pasivo Circulante	\$25,078,216	\$18,247,771
Inversiones Financieras a Largo Plazo	0	0	Pasivo No Circulante		
Derechos a Recibir Efectivo o Equivalentes a Largo Plazo	0	0	Cuentas por Pagar a Largo Plazo	0	0
Bienes Inmuebles, Infraestructura y Construcciones en Proceso	44,230,257	44,230,257	Documentos por Pagar a Largo Plazo	0	0
Bienes Muebles	29,100,471	29,175,426	Deuda Pública a Largo Plazo	0	0
Activos Intangibles	33,409	33,409	Pasivos Diferidos a Largo Plazo	0	0
Depreciación, Deterioro y Amortización Acumulada de Bienes	44,471,548	41,162,242	Fondos y Bienes de Terceros en Garantía y/o en Administración a Largo Plazo	0	0
Activos Diferidos	0	0	Provisiones a Largo Plazo	4,828,177	4,059,918
Estimación por Pérdida o Deterioro de Activos no Circulantes	0	0	Total de Pasivos No Circulantes	\$4,828,177	\$4,059,918
Otros Activos no Circulantes	0	0	Total del Pasivo	\$29,906,393	\$22,307,689
Total de Activos no Circulantes	\$28,892,589	\$32,276,850	HACIENDA PÚBLICA/PATRIMONIO		
Total del Activo	\$75,925,394	\$74,166,352	Hacienda Pública/Patrimonio Contribuido	\$48,895,373	\$48,895,373
			Aportaciones	48,895,373	48,895,373
			Donaciones de Capital	0	0
			Actualización de la Hacienda Pública/Patrimonio	0	0
			Hacienda Pública/Patrimonio Generado	-\$2,576,372	\$3,263,289
			Resultados del Ejercicio (Ahorro / Desahorro)	-5,793,273	-18,945,046
			Resultados de Ejercicios Anteriores	-207,267	18,980,353
			Revalúos	769,834	769,834
			Reservas	0	0
			Rectificaciones de Resultados de Ejercicios Anteriores	2,654,335	2,458,149
			Exceso o Insuficiencia en la Actualización de La Hacienda Pública/Patrimonio	\$0	\$0
			Resultado por Posición Monetaria	0	0
			Resultado por Tenencia de Activos no Monetarios	0	0
			Total Hacienda Pública/Patrimonio	\$46,019,001	\$51,858,663
Total del Activo	\$75,925,394	\$74,166,352	Total de Pasivo y Hacienda Pública/Patrimonio	\$75,925,394	\$74,166,352

Bajo preste de decir verdad declaramos que los Estados Financieros y sus Notas son razonablemente correctos y responsabilidad del emisor


MTRA. BEATRIZ ADRIANA BARRERA AGUIRRE
RECTORA


C.P. ELISEO CONTRERAS RUBIO
DIRECTOR ADMINISTRACIÓN Y FINANZAS


Cuenta Pública 2023


Cuenta Pública 2023 Estado de Cambios en la Situación Financiera

Al 31 de Diciembre 2023
(Pesos)

UNIVERSIDAD TECNOLÓGICA LINARES					
Concepto	Origen	Aplicación	Concepto	Origen	Aplicación
ACTIVO	\$3,484,837	\$5,243,880	PASIVO	\$7,598,703	\$0
Activo Circulante	\$100,576	\$5,243,880	Pasivo Circulante	\$6,830,444	\$0
Efectivo y Equivalentes	0	4,896,208	Cuentas por Pagar a Corto Plazo	6,830,444	0
Derechos a Recibir Efectivo y Equivalentes	0	347,671	Documentos por Pagar a Corto Plazo	0	0
Derechos a Recibir Bienes o Servicios	0	0	Porción a Corto Plazo de la Deuda Pública a Largo Plazo	0	0
Inventarios	0	0	Títulos y Valores a Corto Plazo	0	0
Almacenes	0	0	Pasivos Diferidos a Corto Plazo	0	0
Estimación por Pérdida o Deterioro de Activos Circulantes	100,576	0	Fondos y Bienes de Terceros en Garantía y/o Administración a Corto Plazo	0	0
Otros Activos Circulantes	0	0	Provisiones a Corto Plazo	0	0
			Otros Pasivos a Corto Plazo	0	0
Activo No Circulante	\$3,384,261	\$0	Pasivo No Circulante	\$768,259	\$0
Inversiones Financieras a Largo Plazo	0	0	Cuentas por Pagar a Largo Plazo	0	0
Derechos a Recibir Efectivo o Equivalentes a Largo Plazo	0	0	Documentos por Pagar a Largo Plazo	0	0
Bienes Inmuebles, Infraestructura y Construcciones en Proceso	0	0	Deuda Pública a Largo Plazo	0	0
Bienes Muebles	74,956	0			
Activos Intangibles	0	0	Fondos y Bienes de Terceros en Garantía y/o en Administración a Largo Plazo	0	0
Depreciación, Deterioro y Amortización Acumulada de Bienes	3,309,306	0	Provisiones a Largo Plazo	768,259	0
Activos Diferidos	0	0			
Estimación por Pérdida o Deterioro de Activos no Circulantes					
Otros Activos no Circulantes	0	0			
			HACIENDA PÚBLICA/PATRIMONIO	\$0	\$0
			Hacienda Pública/Patrimonio Contribuido	\$0	\$0
			Aportaciones	0	0
			Donaciones de Capital	0	0
			Actualización de la Hacienda Pública/Patrimonio	0	0
			Hacienda Pública/Patrimonio Generado	\$13,347,959	\$19,178,620
			Resultados del Ejercicio (Ahorro/Desahorro)	13,151,773	0
			Resultados de Ejercicios Anteriores	0	19,178,620
			Revalúos	0	0
			Reservas	0	0
			Rectificaciones de Resultados de Ejercicios Anteriores	196,186	0
			Exceso o Insuficiencia en la Actualización de la Hacienda Pública/Patrimonio	\$0	\$0
			Resultado por Posición Monetaria	0	0
			Resultado por Tenencia de Activos no Monetarios	0	0

Bajo protesta de decir verdad declaramos que los Estados Financieros y sus Notas son razonablemente correctos y responsabilidad del emisor


MTRA. BEATRIZ ADRIANA BARRERA AGUIRRE
RECTORA


C.P. ELISEO CONTRERAS RUBIO
DIRECTOR ADMINISTRACIÓN Y FINANZAS

Cuenta Pública 2023


Cuenta Pública 2023
Estado Analítico del Activo
Del 1 de enero al 31 de Diciembre del 2023
(Pesos)

UNIVERSIDAD TECNOLÓGICA LINARES

Concepto	Saldo Inicial 1	Cargos del Periodo 2	Abonos del Periodo 3	Saldo Final 4=(1+2-3)	Variación del Periodo (4-1)
ACTIVO	74,166,351	171,780,163	170,021,121	75,925,393	1,759,042
Activo Circulante	41,889,502	171,738,433	166,595,130	47,032,805	5,143,303
Efectivo y Equivalentes	44,220	109,628,955	104,732,747	4,940,428	4,896,208
Derechos a recibir Efectivo y Equivalentes	42,495,055	62,109,478	61,761,807	42,842,726	347,671
Derechos a Recibir Bienes o Servicios	0	0	0	0	0
Inventarios	0	0	0	0	0
Almacenes	0	0	0	0	0
Estimación por Pérdida o Deterioro de Activos Circulantes	-649,773	0	100,576	-750,349	-100,576
Otros Activos Circulantes		0	0	0	0
Activo No Circulante	32,276,850	41,730	3,425,991	28,892,588	-3,384,262
Inversiones Financieras a largo Plazo	0	0	0	0	0
Derechos a Recibir Efectivo o Equivalentes a Largo Plazo	0	0	0	0	0
Bienes Inmuebles Infraestructura y Construcciones en Proceso	44,230,257	0	0	44,230,257	0
Bienes Muebles	29,175,426	40,811	115,767	29,100,470	-74,956
Activos Intangibles	33,409	0.00	0	33,409	0
Depreciación, Deterioro y Amortización Acumulada de Bienes	-41,162,242	919	3,310,224	-44,471,548	-3,309,306
Activos Diferidos		0	0	0	0
Estimación por Pérdida o Deterioro de Activos no Circulantes	0	0	0	0	0
Otros Activos no Circulantes	0	0	0	0	0

Bajo protesta de decir verdad declaramos que los Estados Financieros y sus Notas son razonablemente correctos y responsabilidad del emisor


MTRA. BEATRIZ ADRIANA BARRERA AGUIRRE
RECTORA


C.P. ELISEO CONTRERAS RUBIO
DIRECTOR ADMINISTRACIÓN Y FINANZAS

85.11

UNIVERSIDAD TECNOLÓGICA LINARES (UTL)

Cuenta Pública 2023

Cuenta Pública 2023 Estado Analítico de la Deuda y Otros Pasivos Del 1 de enero al 31 de Diciembre 2023 (Pesos) UNIVERSIDAD TECNOLÓGICA LINARES				
Denominación de las Deudas	Moneda de Contratación	Institución o País Acreedor	Saldo Inicial del Periodo	Saldo Final del Periodo
DEUDA PÚBLICA				
Corto Plazo				
Deuda Interna				
Instituciones de Crédito			0	0
Títulos y Valores:			0	0
Arrendamientos Financieros			0	0
Deuda Externa				
Organismos Financieros Internacionales			0	0
Deuda Bilateral:			0	0
Títulos y Valores:			0	0
Arrendamientos Financieros:			0	0
Subtotal a Corto Plazo			0	0
Largo Plazo:				
Deuda Interna				
Instituciones de Crédito			0	0
Títulos y Valores:			0	0
Arrendamientos Financieros			0	0
Deuda Externa				
Organismos Financieros Internacionales			0	0
Deuda Bilateral:			0	0
Títulos y Valores:			0	0
Arrendamientos Financieros:			0	0
Subtotal a Largo Plazo			0	0
Otros Pasivos:				
			22,307,689	29,906,393
Total Deuda y Otros Pasivos				
			22,307,689	29,906,393

Bajo protesta de decir verdad declaramos que los Estados Financieros y sus Notas son razonablemente correctos y responsabilidad del emisor


 MTRA. BEATRIZ ADRIANA BARRERA AGUIRRE
 RECTORA


 C.P. ELISEO CONTRERAS RUBIO
 DIRECTOR ADMINISTRACIÓN Y FINANZAS

Cuenta Pública 2023

Universidad Tecnológica Linares Estado de Variaciones en la Hacienda Pública Cuenta Pública 2023					
Concepto	Hacienda Pública/ Patrimonio Contribuido	<u>Hacienda Pública/ Patrimonio Generado</u>		Ajustes por Cambios de Valor	Total
		De Ejercicios Anteriores	Del Ejercicio		
HACIENDA PÚBLICA/PATRIMONIO CONTRIBUIDO NETO 2021	0	0	0	0	0
APORTACIONES	0	0	0	0	0
DONACIONES DE CAPITAL	0	0	0	0	0
ACTUALIZACIÓN DE LA HACIENDA PÚBLICA/PATRIMONIO	0	0	0	0	0
HACIENDA PÚBLICA / PATRIMONIO GENERADO NETO 2021	0	22,208,335	-18,945,046	0	3,263,289
RESULTADOS DEL EJERCICIO (AHORRO/ DESAHORRO)	0	0	-18,945,046	0	-18,945,046
RESULTADOS DE EJERCICIOS ANTERIORES	0	18,980,353	0	0	18,980,353
REVALÚOS	0	769,834	0	0	769,834
RESERVAS	0	2,458,149	0	0	2,458,149
RECTIFICACIONES DE RESULTADOS DE EJERCICIOS ANTERIORES	0	0	0	0	0
EXCESO O INSUFICIENCIA EN LA ACTUALIZACIÓN DE LA HACIENDA PÚBLICA/ PATRIMONIO NETO 2021	0	0	0	0	0
RESULTADO POR POSICIÓN MONETARIA	0	0	0	0	0
RESULTADO POR TENENCIA DE ACTIVOS NO MONETARIOS	0	0	0	0	0
HACIENDA PÚBLICA / PATRIMONIO NETO FINAL 2021	0	22,208,335	-18,945,046	0	3,263,289
CAMBIOS EN LA HACIENDA PÚBLICA/PATRIMONIO CONTRIBUIDO NETO 2023	0	0	0	0	0
APORTACIONES	0	0	0	0	0
DONACIONES DE CAPITAL	0	0	0	0	0
ACTUALIZACIÓN DE LA HACIENDA PÚBLICA/PATRIMONIO	0	0	0	0	0
VARIACIONES DE LA HACIENDA PÚBLICA / PATRIMONIO GENERADO NETO 2022	0	-19,187,620	13,347,959	0	-5,839,661
RESULTADOS DEL EJERCICIO (AHORRO/ DESAHORRO)	0	0	-5,793,273	0	-5,793,273
RESULTADOS DE EJERCICIOS ANTERIORES	0	-19,187,620	18,945,046	0	-242,574
REVALÚOS	0	0	0	0	0
RESERVAS	0	0	0	0	0
RECTIFICACIONES DE RESULTADOS DE EJERCICIOS ANTERIORES	0	0	196,186	0	196,186
CAMBIOS EN EL EXCESO O INSUFICIENCIA EN LA ACTUALIZACIÓN DE LA HACIENDA PÚBLICA/ PATRIMONIO NETO 2022	0	0	0	0	0
RESULTADO POR POSICIÓN MONETARIA	0	0	0	0	0
RESULTADO POR TENENCIA DE ACTIVOS NO MONETARIOS	0	0	0	0	0
HACIENDA PÚBLICA / PATRIMONIO NETO FINAL 2022	0	3,020,715	-5,597,087	0	-2,576,372

Cuenta Pública 2023

Cuenta Pública 2023
Estado de Flujos de Efectivo
Del 1 de enero al 31 de Diciembre de 2023 y 2022
(Pesos)

UNIVERSIDAD TECNOLÓGICA LINARES

Concepto	2023	2022	Concepto	2023	2022
Flujo de Efectivo de las Actividades de la Operación			Flujo de Efectivo de las Actividades de Inversión		
Origen	58,157,926	54,047,076	Origen	0	0
Impuestos	0	0	Bienes inmuebles, Infraestructura y Construcciones en Proceso	0	0
Cuotas y Aportaciones de Seguridad Social	0	0	Bienes Muebles	0	0
Contribuciones de Mejoras	0	0	Otros Origenes de Inversión	0	0
Derechos	0	0			
Productos de Tipo Corriente	0	0	Aplicación	40,811	2,105,016
Aprovechamientos de Tipo Corriente	0	0	Bienes Inmuebles, Infraestructura y Construcción en Proceso	0	0
Ingresos por Ventas de Bienes y Servicios	10,633,634	12,083,206	Bienes Muebles	40,811	2,105,016
Ingresos no comprendidos en las Fracciones de la Ley de Ingresos Causados en Ejercicios Fiscales Anteriores Pendientes de Liquidación o Pago	0	0	Otras Aplicaciones de Inversión	0	0
Participaciones y Aportaciones	43,123,656	40,289,026	Flujo Neto de Efectivo por Actividades de Inversión	-40,811	-2,105,016
Transferencias, Asignaciones y Subsidios y Otras Ayudas	0	0			
Otros Origenes de Operación	4,400,636	1,674,844	Flujo de Efectivo por las Actividades de Financiamiento		
			Origen	0	0
Aplicaciones	53,220,906	62,488,737	Endeudamiento Neto	0	0
Servicios Personales	41,317,361	44,171,773	Interno	0	0
Materiales y Suministros	3,064,811	5,409,441	Externo	0	0
Servicios Generales	8,838,734	12,907,523	Otros Origenes de Financiamiento	0	0
Transferencias Internas y Asignaciones al Sector Público	0	0			
Transferencias al resto del Sector Público	0	0	Aplicación	0	0
Subsidios y Subvenciones	0	0	Servicio de la Deuda	0	0
Ayudas Sociales	0	0	Interno	0	0
Pensiones y Jubilaciones	0	0	Externo	0	0
Transferencias a Fideicomisos, Mandatos y Contratos Análogos	0	0	Otras Aplicaciones de Financiamiento	0	0
Transferencias a la Seguridad Social	0	0			
Donativos	0	0	Flujos Netos de Efectivo por Actividades de Financiamiento	0	0
Transferencias al Exterior	0	0			
Participaciones	0	0	Incremento/Disminución Neta en el Efectivo y Equivalente al Efectivo	4,896,209	-10,546,677
Aportaciones	0	0	Efectivo y Equivalentes al Efectivo al Inicio del Ejercicio ⁽¹⁾	44,220	10,590,897
Convenios	0	0	Efectivo y Equivalentes al Efectivo al Final del Ejercicio ⁽¹⁾	4,940,429	44,220
Otras Aplicaciones de Operación	0	0			
Flujo neto de Efectivo por Actividades de Operación	4,937,020	-8,441,661			

(1) El saldo de estas cuentas se tomará de la nota 1 de este mismo estado


MTRA. BEATRIZ ADRIANA BARRERA AGUIRRE
RECTORA


C.P. ELISEO CONTRERAS RUBIO
DIRECTOR ADMINISTRACIÓN Y FINANZAS

INFORME DE PASIVOS CONTINGENTES

De acuerdo al reporte de valuación de la prima de antigüedad por retiro, terminación e indemnización legal del personal de esta Universidad, se registra en la cuenta de Provisiones a Largo Plazo la cantidad de 4,828,177.00 el cual se desglosa a continuación

Prima de antigüedad por retiro	1,591,744.60
Prima de antigüedad por terminación	1,330,185.68
Indemnización Legal	1,906,246.72

NOTAS A LOS ESTADOS FINANCIEROS

Efectivo y Equivalentes

El monto de \$ 4,940,428.17 se debe al saldo reflejado al efectivo que tiene el Organismo al 31 de Diciembre 2023.

Concepto	2023	2022
Efectivo	7,000	7,000
Bancos/Tesorería	4,933,428.17	37,219.77
Inversiones en Valores	0	0
Temporales	<hr/>	<hr/>
Total	4,940,428.17	44,219.77

Derecho a recibir Efectivo y Equivalentes

Se refleja un incremento el cual corresponde a la deuda del Gobierno del Estado de Nuevo León.

Concepto	2023	2022
Cuentas por cobrar	41,966,832.77	41,650,976.77
Deudores Diversos	248,468.48	176,444.35
Ingresos por recuperar	<u>627,425.31</u>	<u>667,634.25</u>
Total	42,842,726.56	42,495,055.37

La estimación para la cuenta de estimación de cuentas incobrables es de \$750,349.76

Cuenta Pública 2023

Bienes Muebles e Inmuebles

Concepto	2023	2022
Edificios	44,230,256.78	44,230,256.78
Mobiliario y Equipo de Administración	15,498,918.67	15,489,754.68
Mobiliario y Equipo Educativo y Recreativo	3,166,881.65	3,182,889.65
Equipo e Instrumental Médico y de Laboratorio	287,241.99	287,241.99
Vehículos y Equipo de Transporte	767,494.29	767,494.29
Equipo de defensa y Seguridad.....	0.....	56,260
Maquinaria, Otros Equipos y Herramientas	9,336,549.98	9,348,401.49
Colecciones obras de arte y objetos valiosos	43,384	43,384
Activos Intangibles	33,409	33,409
Suma	73,364,136.75	73,439,092.27
Depreciación	<u>(44,471,547.58)</u>	<u>(41,162,241.95)</u>
Total PASIVO	28,892,589.17	32,276,850.32

El monto de la deuda que el Organismo tiene al 31 de Diciembre 2023.

Cuentas por pagar a corto plazo

Concepto	2023	2022
Proveedores	3,257,781.05	39,775.86
Servicios Personales por pagar a corto plazo	259,760.80	419,880.87
Otras Cuentas por pagar a corto plazo.....	0.00.....	(154.96)
Retenciones y Contribuciones por pagar	<u>21,560,673.74</u>	<u>17,788,269.67</u>
Total	25,078,215.59	18,247,771.44

Hacienda Pública/Patrimonio

Se refleja un resultado del ejercicio por \$75,925,394.14

Concepto	2023	2022
Aportaciones	48,595,373	48,595,373
Resultado del Ejercicio Ahorro/Desahorro	(5,793,273.07)	(18,945,046.24)
Resultado de ejercicios anteriores	(207,267.41)	18,980,352.65
Revaluós	769,834	769,834

Cuenta Pública 2023

Ingresos

Los Ingresos propios representan el cobro de colegiatura de Licenciatura, Ingenierías, cuotas de inscripción y servicios escolares recaudado, así como las aportaciones del Gobierno Estatal y Federal.

Aportaciones Federales	\$22,374,508.98	\$20,131,513.00
Aportaciones Estatales	\$22,374,508.98	\$20,131,513.00
Ingresos Propios	\$9,631,344.02	\$8,422,054.78

Egresos

Los Egresos están conformados por gastos de funcionamiento que comprenden el gasto por Servicios personales, Materiales y Servicios Generales

El concepto por otros gastos y pérdidas extraordinarias de recursos incurridos por depreciaciones, provisiones y revaluaciones

Servicios Personales	\$40,774,301.93	\$44,323,712.91
Materiales y Suministros	\$3,867,023.53	\$5,409,440.55
Servicios Generales	\$11,349,073.98	\$13,024,016.29
Transferencias, Asignaciones, Subsidios y otras ayudas	\$158,117.00	\$541,640.00
Otros Gastos y Perdidas Extraordinarias	\$4,130,054.15	\$4,362,619.07

Estimaciones, Depreciaciones,
Amortizaciones, Provisiones y
Reservas
Revaluaciones

Total	<u>(5,793,273.07)</u>	<u>(18,945,046.24)</u>
--------------	-----------------------	------------------------

Dichos egresos se cubren al cierre de este trimestre con las aportaciones estatales e Ingresos Propios

PRESUPUESTARIA

Cuenta Pública 2023

Cuenta Pública 2023 Estado Analítico de Ingresos Del 1 de enero al 31 de Diciembre del 2023 UNIVERSIDAD TECNOLÓGICA LINARES						
Ingresos						
Rubro de Ingresos	Estimado	Aamplaciones y Reducciones	Modificado	Devengado	Recaudado	Diferencia
	1	2	3=1+2	4	5	(6=5-1)
Impuestos	0	0	0	0	0	0
Cuotas y Aportaciones de Seguridad Social	0	0	0	0	0	0
Contribuciones de Mejoras	0	0	0	0	0	0
Derechos	0	0	0	0	0	0
Productos	0	0	0	0	0	0
Corriente	0	0	0	0	0	0
Capital	0	0	0	0	0	0
Aprovechamientos	0	0	0	0	0	0
Corriente	0	0	0	0	0	0
Capital	0	0	0	0	0	0
Ingresos por Ventas de Bienes y Servicios	8,000,000	0	8,000,000	10,633,634	10,633,634	2,633,634
Participaciones y Aportaciones	0	0	0	43,123,656	43,123,656	43,123,656
Transferencias, Asignaciones, Subsidios y Otras Ayudas	0	0	0	0	0	0
Otros Ingresos y beneficios varios	0	0	0	0	0	0
Total	8,000,000	0	8,000,000	53,757,290	53,757,290	45,757,290

Ingresos						
Estado Analítico de Ingresos por Fuente de Financiamiento	Estimado	Aamplaciones y Reducciones	Modificado	Devengado	Recaudado	Diferencia
	1	2	3=1+2	4	5	(6=5-1)
Ingresos del Gobierno	0	0	0	43,123,656	43,123,656	43123656
Impuestos	0	0	0	0	0	0
Contribuciones de Mejoras	0	0	0	0	0	0
Derechos	0	0	0	0	0	0
Productos	0	0	0	0	0	0
Corriente	0	0	0	0	0	0
Capital	0	0	0	0	0	0
Aprovechamientos	0	0	0	0	0	0
Corriente	0	0	0	0	0	0
Capital	0	0	0	0	0	0
Participaciones y Aportaciones	0	0	0	43,123,656	43,123,656	43123656
Transferencias, Asignaciones, Subsidios y Otras Ayudas	0	0	0	0	0	0
Ingresos de Organismos y Empresas	8,000,000	0	8,000,000	10,633,634	10,633,634	2633634
Cuotas y Aportaciones de Seguridad Social	0	0	0	0	0	0
Ingresos por Ventas de Bienes y Servicios	8,000,000	0	8,000,000	10,633,634	10,633,634	2633634
Transferencias, Asignaciones, Subsidios y Otras Ayudas	0	0	0	0	0	0
Ingresos Derivados de Financiamientos	0	0	0	0	0	0
Ingresos Derivados de Financiamientos	0	0	0	0	0	0
Total	8,000,000	0	8,000,000	53,757,290	53,757,290	45,757,290

Cuenta Pública 2023

Estado Analítico del Ejercicio del Presupuesto de Egresos

Clasificación Administrativa

Del 1 de enero al 31 de Diciembre del 2023

UNIVERSIDAD TECNOLÓGICA LINARES

Egresos						
Concepto	Aprobado 1	Ampliaciones/ (Reducciones) 2	Egresos Modificado 3=(1+2)	Devengado 4	Pagado 5	Subejercicio 6=(3-4)
Dependencia o Unidad Administrativa 1	56,573,181	103,997	56,677,178	56,544,472	53,261,717	132,706
Dependencia o Unidad Administrativa 2	0	0	0	0	0	0
Dependencia o Unidad Administrativa 3	0	0	0	0	0	0
Dependencia o Unidad Administrativa 4	0	0	0	0	0	0
Dependencia o Unidad Administrativa 5	0	0	0	0	0	0
Dependencia o Unidad Administrativa 6	0	0	0	0	0	0
Dependencia o Unidad Administrativa 7	0	0	0	0	0	0
Dependencia o Unidad Administrativa 8	0	0	0	0	0	0
Dependencia o Unidad Administrativa 9	0	0	0	0	0	0
Dependencia o Unidad Administrativa XXXX	0	0	0	0	0	0
Total del Gasto	56,573,181	103,997	56,677,178	56,544,472	53,261,717	132,706

Cuenta Pública 2023

Cuenta Pública 2023
Estado Analítico del Ejercicio del presupuesto de Egresos Clasificación por objeto del Gasto Capitulo y Concepto
(pesos)
Del 1 de enero al 31 de Diciembre del 2023
UNIVERSIDAD TECNOLÓGICA LINARES

Concepto	Egresos					
	Aprobado 1	Ampliaciones/ (Reducciones) 2	Egresos Modificado 3=(1+2)	Devengado 4	Pagado 5	Subejercicio 6=(3-4)
Servicios Personales	41,342,336	103,997	41,446,333	41,342,336	41,317,361	103,997
Remuneraciones al personal de Carácter Permanente	30,896,691	0	30,896,691	30,896,690	30,896,690	0
Remuneraciones al personal de Carácter Transitorio	0	0	0	0	0	0
Remuneraciones Adicionales y Especiales	5,996,069	0	5,996,069	5,996,069	5,971,095	0
Seguridad Social	1,068,616	0	1,068,616	1,068,616	1,068,616	0
Otras prestaciones Sociales y Económicas	3,380,960	103,997	3,484,957	3,380,960	3,380,960	103,997
Previsiones	0	0	0	0	0	0
Pago de Estímulos al Servidor Público	0	0	0	0	0	0
Materiales y Suministros	3,867,024	00	3,867,024	3,867,023	3,064,810	1
Materiales de Administración, Emisión de Documentos y Artículos Oficiales	2,388,293	0	2,388,293	2,388,293	1,650,563	0
Alimentos y Utensilios	38,793	0	38,793	38,793	38,793	0
Materias Primas y materiales de Produccion y Comercialización	5,500	0	5,500	5,500	5,500	0
Materiales y Articulos de Construcción y de Reparación	564,938	0	564,938	564,938	553,438	0
Productos Quimicos, Farmaceuticos y de Laboratorio	144,557	0	144,557	144,557	144,557	0
Combustibles, Lubricantes y Aditivos	499,685	0	499,685	499,685	499,685	0
Vestuario, Blancos, Prendas de Produccion y Artículos Deportivos	6,590	0	6,590	6,590	6,590	0
Materiales y Suministros para Seguridad	0	0	0	0	0	0
Herramientas, Refacciones y Accesorios Menores	218,668	0	218,668	218,667	165,684	1
Servicios Generales	11,323,009	0	11,323,009	11,294,302	8,838,734	28,707
Servicios Básicos	2,949,355	0	2,949,355	2,949,356	2,556,000	0
Servicios de Arrendamiento	569,881	0	569,881	569,881	569,881	0
Servicios Profesionales, Científicos, Técnicos y Otros Servicios	2,261,256	0	2,261,256	2,261,256	2,261,256	0
Servicios Financieros, Bancarios y Comerciales	60,607	0	60,607	31,899	31,899	28,708
Servicios de Instalación, Reparación, Mantenimiento y Conservación	4,372,952	0	4,372,952	4,372,952	2,397,253	0
Servicios de Comunicación Social y Publicidad	215,653	0	215,653	215,653	129,140	0
Servicio de Traslado y Viáticos	305,642	0	305,642	305,642	305,642	0
Servicios Oficiales	395,962	0	395,962	395,962	395,962	0
Otros Servicios Generales	191,701	0	191,701	191,701	191,701	0
Total del Gasto Hoja 1	56,532,369	103,997	56,636,366	56,503,660	53,220,905	132,706

85.22

UNIVERSIDAD TECNOLÓGICA LINARES (UTL)

Cuenta Pública 2023

Cuenta Pública 2023
Estado Analítico del Ejercicio del presupuesto de Egresos Clasificación por objeto del Gasto Capítulo y Concepto
(pesos)
Del 1 de enero al 31 de Diciembre del 2023
UNIVERSIDAD TECNOLÓGICA LINARES

Concepto	Egresos					
	Aprobado 1	Ampliaciones/ (Reducciones) 2	Egresos Modificado 3=(1+2)	Devengado 4	Pagado 5	Subejercicio 6=(3-4)
Transferencias, Asignaciones, Subsidios y Otras Ayudas	0	0	0	0	0	0
Transferencias Internas y Asignaciones al Sector Público	0	0	0	0	0	0
Transferencias al Resto del Sector Público	0	0	0	0	0	0
Subsidios y Subvenciones	0	0	0	0	0	0
Ayudas Sociales	0	0	0	0	0	0
Pensiones y Jubilaciones	0	0	0	0	0	0
Transferencias a Fideicomisos, Mandatos y Análogos	0	0	0	0	0	0
Transferencias a la Seguridad Social	0	0	0	0	0	0
Donativos	0	0	0	0	0	0
Transferencias al Exterior	0	0	0	0	0	0
Bienes Muebles, Inmuebles e Intangibles	40,812	0	40,812	40,812	40,812	0
Mobiliario y Equipo de Administración	37,815	0	37,815	37,815	37,815	0
Mobiliario y Equipo Educativo y Recreativo	0	0	0	0	0	0
Equipo e Instrumental Médico y de Laboratorio	0	0	0	0	0	0
Vehículos y Equipo de Transporte	0	0	0	0	0	0
Equipo de Defensa y Seguridad	0	0	0	0	0	0
Maquinaria, Otros Equipos y Herramientas	2,997	0	2,997	2,997	2,997	0
Otros Equipos	0	0	0	0	0	0
Bienes Inmuebles	0	0	0	0	0	0
Activos Intangibles	0	0	0	0	0	0
Inversión Pública	0	0	0	0	0	0
Obra Pública en Bienes de Dominio Público	0	0	0	0	0	0
Obra Pública en Bienes Propios	0	0	0	0	0	0
Proyectos Productivos y Acciones de Fomento	0	0	0	0	0	0
Total del Gasto Hoja 1+2	40,812	0	40,812	40,812	40,812	0

85.23

UNIVERSIDAD TECNOLÓGICA LINARES (UTL)

Cuenta Pública 2023

Cuenta Pública 2023

Estado Analítico del Ejercicio del presupuesto de Egresos Clasificación por objeto del Gasto Capítulo y Concepto

(pesos)

Del 1 de enero al 31 de Diciembre del 2023

UNIVERSIDAD TECNOLÓGICA LINARES

Concepto	Egresos					
	Aprobado 1	Ampliaciones/ (Reducciones) 2	Egresos Modificado 3=(1+2)	Devengado 4	Pagado 5	Subejercicio 6=(3-4)
Inversiones Financieras y Otras Provisiones	0	0	0	0	0	0
Inversiones para el Fomento de Actividades Productivas	0	0	0	0	0	0
Acciones y Participaciones de Capital	0	0	0	0	0	0
Compra de Títulos y Valores	0	0	0	0	0	0
Concesión de Préstamos	0	0	0	0	0	0
Inversiones en Fideicomiso y Mandatos	0	0	0	0	0	0
Otras Inversiones Financieras	0	0	0	0	0	0
Provisiones para Contingencias y otras Erogaciones Especiales	0	0	0	0	0	0
Participaciones y Aportaciones	0	0	0	0	0	0
Participaciones	0	0	0	0	0	0
Aportaciones	0	0	0	0	0	0
Convenios	0	0	0	0	0	0
Deuda Pública	0	0	0	0	0	0
Amortización de la Deuda Pública	0	0	0	0	0	0
Intereses de la Deuda Pública	0	0	0	0	0	0
Comisión de la Deuda Pública	0	0	0	0	0	0
Gastos de la deuda Pública	0	0	0	0	0	0
Costo por Coberturas	0	0	0	0	0	0
Apoyos Financieros	0	0	0	0	0	0
adeudos de Ejercicios Fiscales Anteriores (Adefas)	0	0	0	0	0	0
Total del Gasto Hoja 1+2+3	56,573,181	103,997	56,677,178	56,544,472	53,261,717	132,706

85.24

UNIVERSIDAD TECNOLÓGICA LINARES (UTL)

Cuenta Pública 2023

<p align="center">Cuenta Pública 2023 Estado Analítico del Ejercicio del Presupuesto de Egresos Clasificación Económica (por Tipo de Gasto) Del 1 de enero al 31 de Diciembre del 2023 UNIVERSIDAD TECNOLÓGICA LINARES</p>						
	Egresos					
Concepto	Aprobado 1	Ampliaciones/ (Reducciones) 2	Egresos Modificado 3=(1+2)	Devengado 4	Pagado 5	Subejercicio 6=(3-4)
Gasto Corriente	56,524,556	103,997	56,628,553	56,503,661	53,220,905	124,892
Gasto de Capital	48,625	0	48,625	40,811	40,811	7,814
Amortización de la Deuda y Disminución de Pasivos	0	0	0	0	0	0
Total del Gasto	56,573,181	103,997	56,677,178	56,544,472	53,261,717	132,706

Cuenta Pública 2023

Cuenta Pública 2023						
Estado Analítico del Ejercicio del Presupuesto de Egresos						
Clasificación Funcional (Finalidad y Función)						
Del 1 de enero al 31 de Diciembre del 2023						
UNIVERSIDAD TECNOLÓGICA LINARES						
Concepto	Egresos					
	Aprobado 1	Ampliaciones/ (Reducciones) 2	Egresos Modificado 3=(1+2)	Devengado 4	Pagado 5	Subejercicio 6=(3-4)
Gobierno						
legislación						
Justicia						
Coordinación Política de Gobierno						
Relaciones Exteriores						
Asuntos Financieros y Hacendarios						
Seguridad Nacional						
Asuntos de orden Público y Seguridad Interior						
Otros Servicios Generales						
Desarrollo Social						
Protección Ambiental						
Vivienda y Servicios de la Comunidad						
Salud						
Recreación Cultura y otras Manifestaciones Sociales						
Educación Protección Social	56,573,181	103,997	56,677,178	56,544,472	53,261,717	132,706
Otros Asuntos Sociales						
Desarrollo Economico						
Asuntos Economicos, Comerciales y Laborales en General						
Agropecuaria, Silvicultura, Pesca y Caza						
Combustibles y Energia						
Minería, Manufacturas y Construccion						
Transporte						
Comunicaciones						
Turismo						
Ciencia, Tecnología e Innovación						
Otras Industrias y otros Asuntos Económicos						
Otras no Clasificadas en Funciones Anteriores						
Transacciones de la Deuda Pública/Costo Financiero de la Deuda						
Transferencias y Aportaciones entre Diferentes Niveles y Ordenes de Gobierno						
Saniamiento del Sistema Financiero						
Adeudos de Ejercicios Fiscales Anteriores						
Total del Gasto	56,573,181	103,997	56,677,178	56,544,472	53,261,717	132,706

Cuenta Pública 2023

Cuenta Pública 2023 Endeudamiento Neto Del 1 de enero al 31 de Diciembre de 2023			
UNIVERSIDAD TECNOLÓGICA LINARES			
Identificación del Crédito o Instrumento	Colocacion	Amortización	Endeudamiento neto
	A	B	C=A-B
Creditos Bancarios			
Total de Créditos Bancarios	0	0	0
Otros Instrumentos de Deuda			
Total de otros Instrumentos de Deuda	0	0	0
TOTAL	0	0	0

Cuenta Pública 2023

Cuenta Pública 2023		
Intereses de la Deuda		
Del 1 de enero al 31 de Diciembre de 2023		
UNIVERSIDAD TECNOLÓGICA LINARES		
Identificación del Crédito o Instrumento	Devengados	Pagados
Creditos Bancarios		
Total de Créditos Bancarios	0	0
Otros Instrumentos de Deuda		
Total de otros Instrumentos de Deuda	0	0
TOTAL	0	0

Cuenta Pública 2023

Cuenta Pública 2023			
Indicadores de postura Fiscal			
Del 1 de Enero al 31 de Diciembre del 2023			
UNIVERSIDAD TECNOLÓGICA LINARES			
Concepto	Estimado	Devengado	Pagado 1
I. Ingresos Presupuestarios (1=1+2)	49,636,626	53,757,289	53,757,289
1. Ingresos del Gobierno Entidad Federativa 1			
2. Ingresos Sector Paraestatal 1	49,636,626	53,757,289	53,757,289
II. Egresos Presupuestarios (II=3+4)	49,636,626	56,544,472	53,261,717
3. Egresos del Gobierno de la Entidad Federativa 2			
4. Egresos del Sector Paraestatal 1	49,636,626	56,544,472	53,261,717
III. Balance presupuestario (Superavit o Déficit) (III=I-III)	0	-2,787,183	495,573
Concepto	Estimado	Devengado	Pagado 3
III. Balance presupuestario (Superavit o Déficit)	0	-2787183	495573
IV. Intereses, Comisiones y Gastos de Deuda			
V. Balance Primario (Superavit o Déficit) (V=III-IV)	0	-2787183	495573
Concepto	Estimado	Devengado	Pagado 3
A. Financiamiento			
B. Amortización de la Deuda			
C. Endeudamiento ó desendeudamiento (C=A-B)			

1 Los Ingresos que se presentan son los ingresos presupuestarios totales sin incluir ingresos por financiamiento. Los Ingresos del Gobierno de la Entidad Federativa corresponden a los del Poder Ejecutivo, Legislativo Judicial y Autónomos.

2 Los egresos que se presentan son los egresos presupuestarios totales sin incluir los egresos por amortización. Los egresos del Gobierno de la Entidad Federativa corresponden a los del Poder Ejecutivo, Legislativo, Judicial y órganos Autónomos.

3 Para Ingresos se reportan los ingresos recaudados; para egresos se reportan los egresos pagados.

Cuenta Pública 2023

NOTAS PRESUPUESTALES

Para el análisis del presupuesto no se consideraron las estimaciones, depreciaciones, deterioros, amortizaciones, provisiones y reservas.

El presupuesto autorizado para el ejercicio 2023 se considera en el gasto corriente el cual se realizó las operaciones presupuestarias de las que se derivan las clasificaciones administrativas, económica, por objeto del gasto y funcional, programática.

Ley de Ingresos	
Ley de Ingresos Estimada	49,636,625.89
Ley de Ingresos por Ejecutar	49,636,625.89
Modificaciones a la Ley de Ingresos Estimada	4,120,664.11
Ley de Ingresos Devengada	53,757,290
Ley de Ingresos Recaudada	53,757,290
Presupuesto de Egresos	
Presupuesto de Egresos Aprobado	49,636,625.89
Presupuesto de Egresos por Ejercer	49,636,625.89
Modificaciones al Presupuesto de Egresos Aprobado	103,997
Presupuesto de Egresos Comprometido	56,544,472
Presupuesto de Egresos Devengado	56,544,472
Presupuesto de Egresos Ejercido	53,261,717
Presupuesto de Egresos Pagado	53,261,717

Cuenta Pública 2023

Cuenta Pública 2023 Gasto por Categoría Programática Del 1 de enero al 31 de Diciembre del 2023 UNIVERSIDAD TECNOLÓGICA LINARES						
Concepto	Egresos					
	Aprobado	Ampliaciones/ (Reducciones)	Egresos Modificado	Devengado	Pagado	Subejercicio
	1	2	3 = (1+2)	4	5	6 = (3 - 4)
Programas	0	0	0	0	0	0
Subsidios: Sector Social y Privado o Entidades Federativas y Municipios	0	0	0	0	0	0
Sujetos o Reglas de Operación	0	0	0	0	0	0
Otros Subsidios	0	0	0	0	0	0
Desempeño de las Funciones	56,573,181	103,997	56,677,178	56,544,472	53,261,717	132,706
Prestación de Servicios Públicos	56,573,181	103,997	56,677,178	56,544,472	53,261,717	132,706
Provisión de Bienes Públicos	0	0	0	0	0	0
Planeación, seguimiento y evaluación políticas públicas	0	0	0	0	0	0
Promoción y fomento	0	0	0	0	0	0
Regulación y supervisión	0	0	0	0	0	0
Funciones de las Fuerzas Armadas (Únicamente Gobierno Federal)	0	0	0	0	0	0
Específicos	0	0	0	0	0	0
Proyectos de Inversión	0	0	0	0	0	0
Administrativos y de Apoyo	0	0	0	0	0	0
Apoyo al proceso presupuestario y para mejorar la eficiencia Institucional	0	0	0	0	0	0
Apoyo a la función pública y al mejoramiento de la gestión	0	0	0	0	0	0
Operaciones ajenas	0	0	0	0	0	0
Compromisos	0	0	0	0	0	0
Obligaciones de cumplimiento de resolución Jurisdiccional	0	0	0	0	0	0
Desastres Naturales	0	0	0	0	0	0
Obligaciones	0	0	0	0	0	0
Pensiones y jubilaciones	0	0	0	0	0	0
Aportaciones a la seguridad social	0	0	0	0	0	0
Aportaciones a fondos de estabilización	0	0	0	0	0	0
Aportaciones a fondos de inversión y reestructura de pensiones	0	0	0	0	0	0
Programas de Gasto Fderalizado (Gobierno Federal)	0	0	0	0	0	0
Gasto Federalizado	0	0	0	0	0	0
Participaciones a entidades federativas y municipios	0	0	0	0	0	0
Costo financiero, deuda o apoyo de deudores y ahorradores de la banca	0	0	0	0	0	0
Adeudos de ejercicios fiscales anteriores	0	0	0	0	0	0
Total del Gasto	56,573,181	103,997	56,677,178	56,544,472	53,261,717	132,706

Programas y Proyectos de Inversión
Indicadores de Resultados

Cuenta Pública 2023



GOBIERNO DEL ESTADO DE NUEVO LEÓN
SECRETARÍA DE FINANZAS Y TESORERÍA GENERAL DEL ESTADO
PRESUPUESTO POR RESULTADOS
REPORTE DE AVANCE FÍSICO - FINANCIERO 2023

INSTITUCIÓN: UNIVERSIDAD TECNOLÓGICA LINARES (UTL)
NOMBRE DEL PROGRAMA: EDUCACIÓN SUPERIOR TECNOLÓGICA DE CALIDAD EN LINARES
DE DEL POD. REALIZADA PARA TODAS LAS PERSONAS
TÍTULO: EDUCACIÓN PARA TODOS Y TODOS
OBJETIVO: CONSTITUIR MEJORES CONDICIONES PARA REDUCIR LAS BRECHAS DE APRENDIZAJES, EL RENDIMIENTO Y CALIDAD EDUCATIVA, INCENTIVO DE NUEVO LEÓN EL MEJOR LUGAR PARA NACER, CREAR Y ENOJARSE.
ESTRATEGIA: FORTALECER EL MODELO DE EDUCACIÓN DUAL Y INCULCACIÓN PERMANENTE ENTRE LA EDUCACIÓN MEDIA SUPERIOR Y SUPERIOR.
LÍNEA DE ACCIÓN: CREAR ESTRATEGIAS EDUCATIVAS INNOVADORAS DE FORMACIÓN PROFESIONAL EN LAS ESCUELAS DE EDUCACIÓN MEDIA SUPERIOR Y SUPERIOR.
INDICADOR (PUNTO): ALUMNOS DE EDUCACIÓN SUPERIOR TECNOLÓGICA

VALOR DEL PROGRAMA PRESUPUESTARIO				
MONTO 1/	41,497,696			
AVANCE FINANCIERO				
TRIMESTRE	I	II	III	IV
MONTO	8,644,312	22,689,364	32,534,043	44,745,016
PORCENTAJE	20.83	52.27	78.41	107.85

CLASIFICACIÓN PROGRAMÁTICA: **EN7**
C/ CONAC "Modalidad": **E**

MATRIZ DE INDICADORES PARA RESULTADOS 2023														
RESUMEN NARRATIVO		INDICADORES			META ANUAL 2023	LÍNEA BASE 2021	AVANCE FÍSICO					MEDIOS DE VERIFICACIÓN Y FUENTE DE INFORMACIÓN	SUPUESTOS	
		INDICADOR	FÓRMULA	FRECUENCIA			AÑO							
							2022	2023	2024	2025	2026			2027
FIN	CONTINUAR A INCREMENTAR LA EFICIENCIA TERMINAL DE LA EDUCACIÓN SUPERIOR MEDIANTE LOS SERVICIOS EDUCATIVOS PROPORCIONADOS POR EL SISTEMA DE UNIVERSIDADES TECNOLÓGICAS DE NUEVO LEÓN	EFICIENCIA TERMINAL DEL SISTEMA DE UNIVERSIDADES TECNOLÓGICAS DEL ESTADO DE NUEVO LEÓN	ALUMNOS EGRESADOS DE UNA MISMA GENERACIÓN/ ALUMNOS DE NUEVO INGRESO DE UNA MISMA GENERACIÓN * 100	ANUAL	60.00	66.00	59.00	60.00					MUESTRO DE EVALUACIÓN DE LA CALIDAD DEL SUBSISTEMA DE UNIVERSIDADES TECNOLÓGICAS / UNIVERSIDAD TECNOLÓGICA DE EXAMEN	LOS ALUMNOS CUMPLEN CON EL PROGRAMA DE ESTUDIOS DE MANERA SATISFACTORIA
PROPÓSITO	LOS ALUMNOS DE EDUCACIÓN SUPERIOR TECNOLÓGICA ADQUIEREN LAS COMPETENCIAS QUE DEMANDA EL SECTOR PRODUCTIVO DE LA REGIÓN	CALIFICACIÓN PROMEDIO DEL GRADO DE SATISFACCIÓN DE EMPLEADORES QUE CONTRATAN A EGRESADOS DEL SISTEMA DE UNIVERSIDADES TECNOLÓGICAS	TOTAL DEL RESULTADO DE LAS PREGUNTAS DE LA ENCUESTA DE GRADO DE SATISFACCIÓN DEL SISTEMA UTS / TOTAL DE LAS ENCUESTAS APLICADAS EN EL SISTEMA UTS - TOTAL DE ENCUESTAS CON REACTIVO "NO APLICAR" EN EL SISTEMA UTS - TOTAL DE ENCUESTAS CON REACTIVO "NO ESPERADO" EN EL SISTEMA UTS * 2	ANUAL	9.00	9.00	9.40	9.00					REPORTE DE SATISFACCIÓN DE EMPLEADORES / UNIVERSIDAD TECNOLÓGICA DE EXAMEN	LOS ALUMNOS CUMPLEN CON EL PROGRAMA DE ESTUDIOS DE MANERA SATISFACTORIA
RESUMEN NARRATIVO		INDICADORES			META ANUAL	LÍNEA BASE	AVANCE FÍSICO				MEDIOS DE VERIFICACIÓN Y FUENTE DE INFORMACIÓN	SUPUESTOS		
		INDICADOR	FÓRMULA	FRECUENCIA			SEMESTRE		TRIMESTRE					
							I	II	I	II			III	IV
COMPONENTES	C1. SERVICIO DE EDUCACIÓN SUPERIOR (TÉCNICO SUPERIOR Y LICENCIATURAS) PROPORCIONADO	TASA DE VARIACIÓN DE MATRÍCULA	[(MATRÍCULA EN EL SEMESTRE T - MATRÍCULA EN EL SEMESTRE T-1) / MATRÍCULA EN EL SEMESTRE T-1] * 100	SEMESTRAL	2.93	-17.35	1.00	4.00					REPORTE DE VALOR ALICANZADA DE LA ESTADÍSTICA BÁSICA DEL SUBSISTEMA DE UTS SEMESTRE I MATRÍCULA ALCANZADA EN SEPTIEMBRE DEL AÑO INMEDIATO ANTERIOR, SEMESTRE I MATRÍCULA A.	LOS ALUMNOS ESTÁN INTERESADOS EN LOS PROGRAMAS DE ESTUDIO PROPORCIONADOS POR LAS UNIVERSIDADES TECNOLÓGICAS
							METAS		2.00	3.00				
	C2. ESTADÍAS EN EL SECTOR PRODUCTIVO OTORGADAS	PORCENTAJE DE ESTADÍAS EN EL SECTOR PRODUCTIVO OTORGADAS	[ESTADÍAS DE ALUMNOS QUE CURSAN EL ÚLTIMO CUATRIMESTRE DE ESTUDIOS / TOTAL DE ALUMNOS QUE CURSAN EL ÚLTIMO CUATRIMESTRE] * 100	TRIMESTRAL	100.00	100.00			95.00	95.00	95.00	95.00	REPORTE DE ESTADÍAS DE CADA UT / ÁREA RESPONSABLE DE REPORTAR ESTADÍAS DE CADA UNIVERSIDAD TECNOLÓGICA	LAS EMPRESAS ESTÁN INTERESADAS EN ACEPTAR ALUMNOS EN ESTADÍAS
							METAS		100.00	100.00	100.00	100.00		
C3. BECAS OTORGADAS	PORCENTAJE DE RECURSOS PRESUPUESTALES EJERCIDOS EN BECAS	[RECURSOS PRESUPUESTALES EJERCIDOS EN BECAS / PRESUPUESTO AUTORIZADO PARA BECAS] * 100	TRIMESTRAL	100.00	41.74			100.00	100.00	100.00	100.00	SISTEMA AUTOMATIZADO DE ADMINISTRACIÓN Y CONTABILIDAD GUBERNAMENTAL.NET / ÁREA DE CONTABILIDAD DE CADA UT	LOS ALUMNOS CUMPLEN CON EL REGLAMENTO DE BECAS DE CADA UT	
						METAS		100.00	100.00	100.00	100.00			
C4. SERVICIOS Y ESTUDIOS TECNOLÓGICOS (AL SECTOR PÚBLICO Y SECTOR PRODUCTIVO) BRINDADOS	TASA DE VARIACIÓN DE INGRESOS PROPIOS POR CONCEPTO DE SERVICIOS Y ESTUDIOS TECNOLÓGICOS BRINDADOS	[INGRESOS PROPIOS POR CONCEPTO DE SERVICIOS Y ESTUDIOS TECNOLÓGICOS EN EL TRIMESTRE T - INGRESOS PROPIOS POR CONCEPTO DE SERVICIOS Y ESTUDIOS TECNOLÓGICOS EN EL TRIMESTRE T-1] / INGRESOS PROPIOS POR CONCEPTO DE SERVICIOS Y ESTUDIOS TECNOLÓGICOS EN EL	TRIMESTRAL	100.00	-37.01			6.00	90.00	90.00	90.00	SISTEMA AUTOMATIZADO DE ADMINISTRACIÓN Y CONTABILIDAD GUBERNAMENTAL.NET / ÁREA DE CONTABILIDAD DE CADA UT	LAS EMPRESAS REQUIEREN DE SERVICIOS Y ESTUDIOS TECNOLÓGICOS POR PARTE DE LAS UTS	
						METAS		100.00	100.00	100.00	100.00			

Cuenta Pública 2023

Cuenta Pública 2023		
Relación de cuentas bancarias productivas específicas al 31 de Diciembre 2023		
UNIVERSIDAD TECNOLÓGICA LINARES		
Fondo, Programa o Convenio	Datos de la Cuenta Bancaria	
	Institución Bancaria	Número de Cuenta
Ingresos Propios Linares	Banorte	068842994-6
Servicios Tecnológicos	Banorte	068843263-8
Ingresos Propios Galeana	Banorte	0689750946
Ingresos Propios Dr. Arroyo	Banorte	0893349857
Cuenta específica del Subsidio Federal	Banorte	1215074842
Cuenta específica del Subsidio Estatal	Banorte	1215068252
Participaciones Federales / Recursos Fiscales	Banorte	1217550032
Cuenta caja chica Rectoría	Banorte	1177170002
Cuenta caja chica AyF	Banorte	1177168773

Cuenta Pública 2023

<p align="center">Cuenta Pública 2023 Relación de Bienes Inmuebles que Componen el Patrimonio al 31 de Diciembre 2023 (Pesos) Universidad Tecnológica Linares</p>		
Código	Descripción del Bien Inmueble	Valor en Libros
NO APLICA	Estacionamiento del edificio de la Universidad	\$ 1,273,322.11
NO APLICA	Edificio de Docencia	\$ 24,265,155.03
NO APLICA	Edificio de Biblioteca	\$ 16,992,819.68
NO APLICA	Cafeteria	\$ 172,874.60
NO APLICA	Banqueta parada de Camión	\$ 13,456.00
NO APLICA	Edificios no residenciales	\$ 1,145,701.72
NO APLICA	Caseta de Vigilancia con barra de control vehicular y pluma	\$ 66,823.66
NO APLICA	Modulos fijos y divisiones para oficinas del edificio de taller pesado	\$ 300,103.98
	TOTAL	\$ 44,230,256.78

**RELACION DE ESQUEMAS BURSATILES Y COBERTURAS
FINANCIERAS**

La Universidad Tecnológica Linares no cuenta con esquemas bursátiles y coberturas financieras.

LEY DE DISCIPLINA FINANCIERA

Cuenta Pública 2023

Cuenta Pública 2023
Estado de Situación Financiera Detallada-LDF
Del 1 de enero al 31 de Diciembre de 2023
UNIVERSIDAD TECNOLÓGICA LINARES
(Pesos)

Concepto	2023	2022	Concepto	2023	2022
ACTIVO			PASIVO		
Activo Circulante			Activo Circulante		
a) Efectivo y Equivalentes (a=a1+a2+a3+a4+a5+a6+a7)	4,940,428	44,220	a. Cuentas Por Pagar a Corto Plazo (a=a1+a2+a3+a4+a5+a6+a7+a8+a9)	25,078,216	18,247,771
a1) Efectivo	7,000	7,000	a1) Servicios Personales Por Pagar a Corto Plazo	250,761	419,881
a2) Bancos/tesorería	4,933,428	37,220	a2) Proveedores por Pagar a Corto Plazo	3,257,781	39,776
a3) Bancos/Depositos y Otros	0	0	a3) Contratistas por pagar a Corto Plazo	0	0
a4) Inversiones temporales (hasta 3 meses)	0	0	a4) Participaciones y Aportaciones por Pagar a Corto Plazo	0	0
a5) Depósitos de Fondos de Terceros	0	0	a5) Transferencias Otorgadas por Pagar a Corto Plazo	0	0
a6) Depósitos de Fondos de Terceros en Garantía y/o Administración	0	0	a6) Intereses, Comisiones y Otros Gastos de la Deuda Pública por pagar a Corto Plazo	0	0
a7) Otros Efectivos Equivalentes	0	0	a7) Retenciones y Contribuciones por pagar a Corto Plazo	21,560,674	17,768,270
			a8) Devoluciones de la Ley de Ingresos por Pagar a Corto Plazo	0	0
b) Derechos a Recibir Efectivo y Equivalentes (b=b1+b2+b3+b4+b5+b6+b7)	42,842,727	42,495,085	a9) Otras Cuentas por Pagar a Corto Plazo	0	-155
b1) Inversiones Financieras a Corto Plazo	0	0	b. Documentos por Pagar a Corto Plazo	0	0
b2) Cuentas por Cobrar a Corto Plazo	41,996,833	41,950,977	b1) Documentos Comerciales por Pagar a Corto Plazo	0	0
b3) Deudores Diversos por Cobrar a Corto Plazo	248,468	176,444	b2) Documentos Comerciales por pagar a Corto Plazo	0	0
b4) Ingresos por recuperar a Corto Plazo	0	0	b3) Otros Documentos por Pagar a Corto Plazo	0	0
b5) Prestamos otorgados a Corto Plazo	0	0			
b6) Prestamos otorgados a Corto Plazo	0	0	c. Porción a Corto Plazo de la Deuda Pública a Largo Plazo (c=c1+c2)	0	0
b7) Otros Derechos a Recibir Efectivo y Equivalentes a Corto Plazo	0	0	c1) Porción a Corto Plazo de la Deuda Pública	0	0
			c2) Porción a Corto Plazo de Arrendamiento Financiero	0	0
c) Derechos a Recibir Bienes o Servicios (c=c1+c2+c3+c4+c5+c6+c7)	0	0	d. Títulos y Valores a Corto Plazo	0	0
c1) Anticipo a Proveedores por Adquisición de Bienes y Prestación de Servicios a Corto Plazo	0	0	a. Pasivos Diferidos a Corto Plazo (d=a1+a2+a3)	0	0
c2) Anticipo a Proveedores por Adquisición de Bienes Inmuebles y Muebles a Corto Plazo	0	0	a1) Ingresos Cobrados por Adelantado a Corto Plazo	0	0
c3) Anticipo a proveedores por Adquisición de Bienes Intangibles a Corto Plazo	0	0	a2) Intereses Cobrados por Adelantado a Corto Plazo	0	0
c4) Anticipo a Contratistas por Obras Públicas a Corto Plazo	0	0	a3) Otros pasivos Diferidos a Corto Plazo	0	0
c5) otros Derechos a Recibir Bienes y Servicios a Corto Plazo	0	0	f. Fondos y Bienes de Terceros en Garantía y/o Administración a Corto Plazo (f=f1+f2+f3+f4+f5+f6)	0	0
d) Inventarios (d=d1+d2+d3+d4+d5)	0	0	f1) Fondos de Garantía a Corto Plazo	0	0
d1) Inventario de Mercancías por Venta	0	0	f2) Fondos de Administración a Corto Plazo	0	0
d2) Inventario de Mercancías Terminadas	0	0	f3) Fondos de Contingencia a Corto Plazo	0	0
d3) Inventario de Mercancías en Proceso	0	0	f4) Fondos de Fideicomiso Mandatos y Contratos Análogos a Corto Plazo	0	0
d4) Inventario de Materias Primas, Materiales y Suministros para Producción	0	0	f5) Otros Fondos de terceros en Garantía y/o Administración a Corto Plazo	0	0
d5) Bienes en Tránsito	0	0	f6) Vires y Bienes de garantía a Corto Plazo	0	0
e) Almacenes	0	0	g. Provisiones a Corto Plazo (g=g1+g2+g3)	0	0
f) Estimación por Pérdida o Deterioro de Activos Circulantes (f=f1+f2)	-750,350	-649,773	g1) Provisión para demandas y Juicios	0	0
f1) Estimación para Cuentas Incobrables por Derechos a Recibir Efectivo o Equivalentes	-750,350	-649,773	g2) Provisión para Contingencias a Corto Plazo	0	0
f2) Estimación por Deterioro de Inventarios	0	0	g3) Otras Provisiones a Corto Plazo	0	0
g) Otros Activos Circulantes	0	0	h. Otros Pasivos a Corto Plazo (h=h1+h2+h3)	0	0
g1) Valores en Garantía	0	0	h1) Ingresos por Clasificar	0	0
g2) Bienes en Garantía (excluye depósitos de fondos)	0	0	h2) Recaudación por Participar	0	0
g3) Bienes Derivados de Embargos, Decomisos, Aseguramientos y Dación en Pago	0	0	h3) Otros pasivos Circulantes	0	0
g4) Adquisición con fondos de Terceros	0	0			
IA. Total de Activos Circulantes (IA= a+b+c+d+e+f+g)	47,532,805	41,889,802	IIA. Total de Pasivo Circulante (IIA= a+b+c+d+e+f+g+h)	25,078,216	18,247,771
Activo No Circulante			Pasivo No Circulante		
a. Inversiones Financieras a Largo Plazo	0	0	a. Cuentas por Pagar a Largo Plazo	0	0
b. Derechos a Recibir Efectivo o Equivalentes a Largo Plazo	0	0	b. Documentos por Pagar a Largo Plazo	0	0
c. Bienes Inmuebles, Infraestructura y Construcciones en Proceso	44,230,257	44,230,257	c. Deuda Pública a Largo Plazo	0	0
d. Bienes Muebles	29,100,471	29,175,428	d. Pasivos Diferidos a Largo Plazo	0	0
e. Activos Intangibles	33,409	33,409	e. Fondos y Bienes de Terceros en Garantía y/o en Administración a Largo Plazo	0	0
f. Depreciación, Deterioro y Amortización Acumulada de Bienes	-44,471,548	-41,162,242	f. Provisiones a Largo Plazo	4,825,177	4,059,918
g. Activos Diferidos	0	0			
h. Estimación por Pérdida o Deterioro de Activos no Circulantes	0	0			
i. Otros Activos no Circulantes	0	0			
II. Total de Activos no Circulantes (II= a+b+c+d+e+f+g+h+i)	29,858,689	32,276,850	II. Total de Pasivos no Circulantes (II= a+b+c+d+e+f)	4,825,177	4,059,918
			III. Total del Pasivo (III=IIA+II. B)	325,806,393	322,307,689
			HACIENDA PÚBLICA/PATRIMONIO		
			IIIA. Hacienda Pública/ Patrimonio Contribuido (IIIA= a+b+c+d)	448,695,373	448,695,373
			a. Aportaciones	48,595,373	48,595,373
			b. Donaciones de Capital	0	0
			c. Actualización de la Hacienda Pública/Patrimonio	0	0
			IIIB. Hacienda Pública/ Patrimonio Generado (IIIB= a+b+c+d+e)	-52,676,372	53,263,290
			a. Resultados del Ejercicio (Ahorro / Desahorro)	-5,793,273	-18,945,046
			b. Resultados de Ejercicios Anteriores	-207,267	18,980,353
			c. Revalúos	769,834	769,834
			d. Reservas	0	0
			e. Rectificaciones de Resultados de Ejercicios Anteriores	2,654,335	2,458,150
			IIIC. Exceso o Insuficiencia en la Actualización de La Hacienda Pública/Patrimonio	0	0
			IIIC=(a+b)	0	0
			a. Resultado por Posición Monetaria	0	0
			b. Resultado por Tenencia de Activos no Monetarios	0	0
			III. Total Hacienda Pública/Patrimonio (III=IIIA+IIIB+IIIC)	446,019,001	451,888,663
IV. Total del Activo (IV=IA+II)	77,391,494	74,166,652	IV. Total de Pasivo y Hacienda Pública/ Patrimonio (IV=III+II. B)	325,806,393	322,307,689

Bajo protesta de decir verdad declaro que los Estados Financieros y sus Notas son razonablemente correctos y responsabilidad del emisor


MTRA. BEATRIZ ADRIANA BARRERA AGUIRRE
RECTORA


C.P. ELISEO CONTRERAS RUBIO
DIRECTOR ADMINISTRACIÓN Y FINANZAS

Cuenta Pública 2023


Cuenta Pública 2023 Estado Analítico de la Deuda y Otros Pasivos-LDF Del 1 de enero al 31 de Diciembre del 2023 (Pesos) Sector Paraestatal (Universidad Tecnológica Linares)							
Denominación de las Deudas	Saldo al 30 de Junio 2023 (d)	Disposiciones del Período (e)	Amortizaciones del Período (f)	Revaluaciones, Reclasificaciones y otros Ajustes (g)	Saldo Final del Período (h) H=d+e+f+g	Pago de Intereses del Período (i)	Pago de Comisiones y demás costos asociados durante el Período
1. Deuda Pública (1=A+B)	0	0	0	0	0	0	0
A. Corto Plazo (A=a1+a2+a3)	0	0	0	0	0	0	0
Deuda Interna							
a1) Instituciones de Crédito	0	0	0	0	0	0	0
a2) Títulos y Valores:	0	0	0	0	0	0	0
a3) Arrendamientos Financieros	0	0	0	0	0	0	0
B. Largo Plazo (B=b1+b2+b3)	0	0	0	0	0	0	0
b1) Instituciones de Crédito	0	0	0	0	0	0	0
b2) Títulos y Valores:	0	0	0	0	0	0	0
b3) Arrendamientos Financieros	0	0	0	0	0	0	0
2. Otros Pasivos:	22,307,589	0	0	0	29,906,393	0	0
3. Total Deuda y Otros Pasivos (3=1+2)	22,307,589	0	0	0	29,906,393	0	0
4.- Deuda Contingente 1 (Informativo)							
A. Deuda Contingente 1	0	0	0	0	0	0	0
B. Deuda Contingente 1	0	0	0	0	0	0	0
C. Deuda Contingente XXX	0	0	0	0	0	0	0
5.- Valor de Instrumentos Bono cupon Cero 2 (Informativo)							
A. Instrumento Bono Cupon Cero 1	0	0	0	0	0	0	0
B. Instrumento Bono Cupon Cero 2	0	0	0	0	0	0	0
C. Instrumento Bono Cupon Cero XX	0	0	0	0	0	0	0

1 Se refiere acualquier financiamiento sin fuente o garantía de pago definida, que sea asumida de manera solidaria o subsidiaria por las entidades Federativas con sus Municipios, organismos descentralizados y empresas en participación estatal mayoritaria y fideicomisos, locales o municipales, y por los Municipios con sus respectivos organismos descentralizados y empresas de participación municipal mayoritaria

2 Se refiere al valor del Bono Cupon Cero que respalda el pago de los Créditos asociados al mismo

Obligaciones a Corto Plazo (k)	Monto Contratado (l)	Plazo Pactado (m)	Tasa de Interes (n)	Comisiones y Costos Relacionados (o)	Tasa Efectiva (p)
6. Obligaciones a Corto Plazo (Informativo)					
A. Crédito 1					
B. Crédito 2					
C. Crédito XX					


 MTRA. BEATRIZ ADRIANA BARRERA AGUIRRE
 RECTORA


 C.P. ELISEO CONTRERAS RUBIO
 DIRECTOR DE ADMINISTRACIÓN Y FINANZAS

85.40

UNIVERSIDAD TECNOLÓGICA LINARES (UTL)

Cuenta Pública 2023

Cuenta Pública 2023
Informe Analítico de Obligaciones Diferentes de Financiamiento-LDF
Del 1 de enero al 31 de Diciembre de 2023
(Pesos)

UNIVERSIDAD TECNOLÓGICA LINARES

Denominación de las Obligaciones Diferentes de Financiamiento (c)	Fecha del Contrato (d)	Fecha de Inicio de operación del proyecto (e)	Fecha de vencimiento (f)	Monto de la Inversión pactado (g)	Plazo Pactado (h)	Monto promedio mensual del pago de la contraprestación (i)	Monto promedio mensual del pago de la contraprestación correspondiente al pago de inversión (j)	Monto pagado de la inversión al XX de XXXX de 20XX (k)	Monto pagado de la inversión actualizado al XX de XXXX de 20XX (l)	Saldo pendiente por pagar de la inversión al XX de XXXX de 20XX (m-g-l)
A. Asociaciones Público privadas										
(APP's) A=a+b+c+d)	0	0	0	0	0	0	0	0	0	0
a) APP1	0	0	0	0	0	0	0	0	0	0
b) APP2	0	0	0	0	0	0	0	0	0	0
c) APP3	0	0	0	0	0	0	0	0	0	0
d)APP XX	0	0	0	0	0	0	0	0	0	0
B. Otros Instrumentos (B=a+b+c+d)										
a) Otro Instrumento 1	0	0	0	0	0	0	0	0	0	0
b) Otro Instrumento 2	0	0	0	0	0	0	0	0	0	0
c) Otro Instrumento 3	0	0	0	0	0	0	0	0	0	0
d) Otro Instrumento XX	0	0	0	0	0	0	0	0	0	0
C. Total de Obligaciones Diferentes de Financiamiento (C=A+B)										
	0	0	0	0	0	0	0	0	0	0


MTRA. BEATRIZ ADRIANA BARRERA AGUIRRE
RECTORA


C.P. ELISEO CONTRERAS RUELO
DIRECTOR ADMINISTRACIÓN Y FINANZAS

Cuenta Pública 2023

Cuenta Pública 2023
Balance presupuestario LDF-LDF
Del 1 de enero al 31 de Diciembre de 2023
UNIVERSIDAD TECNOLÓGICA LINARES

Concepto (c)	Estimado/ Aprobado	Devengado	Recaudado/Pagado
A. Ingresos Totales (A=A1+A2+A3)	8,000,000	53,757,289	53,757,289
A1. Ingresos de libre Disposición	8,000,000	31,382,780	31,382,780
A2. Transferencias Federales Etiquetadas	0	22,374,509	22,374,509
A3. Financiamiento Neto	0	0	0
B. Egresos presupuestarios (B=B1+B2)	56,573,181	56,544,472	53,261,716
B1. Gasto no Etiquetado (sin incluir Amortización de la Deuda Pública)	11,863,286	13,404,073	13,379,098
B2. Gasto Etiquetado (sin incluir la Deuda Pública)	44,709,895	43,140,399	39,882,618
C. Remanente del Ejercicio Anterior (C=C1+C2)	0	0	0
C1. Remanente de Ingresos de Libre Disposición aplicados al periodo	0	0	0
C2. Remanente de Transferencias Federales Etiquetadas Aplicadas en el periodo	0	0	0
I. Balance Presupuestario (I=A-B+C)	-48,573,181	-2,787,183	495,573
II. Balance Presupuestario sin Financiamiento Neto (II=I-A3)	-48,573,181	-2,787,183	495,573
III. Balance Presupuestario sin Financiamiento Neto y sin Remanentes del Ejercicio Anterior (III=II-C)	-48,573,181	-2,787,183	495,573
Concepto	Aprobado	Devengado	Pagado
E. Intereses, Comisiones y Gastos de la Deuda (E=E1+E2)	0	0	0
E1. Intereses, Comisiones y Gastos de la Deuda con Gasto No Etiquetado	0	0	0
E2. Intereses, Comisiones y Gastos de la Deuda con Gasto Etiquetado	0	0	0
IV. Balance primario (IV=III+E)	-48,573,181	-2,787,183	495,573
Concepto	Estimado /Aprobado	Devengado	Recaudado/Pagado
F. Financiamiento (F=F1+F2)	0	0	0
F1. Financiamiento con Fuente de Pago de Ingresos libre Disposición	0	0	0
F2. Financiamiento con Fuente de Pago de Transferencias Federales Etiquetadas	0	0	0
G. Amortización de la Deuda (G=G1+G2)	0	0	0
G1. Amortización de la Deuda Pública con Gasto no Etiquetado	0	0	0
G2. Amortización de la Deuda Pública con Gasto Etiquetado	0	0	0
A3. Financiamiento Neto (A3=F-G)	0	0	0
Concepto	Estimado /Aprobado	Devengado	Recaudado/Pagado
A1. Ingresos de Libre Disposición	8,000,000	31,382,780	31,382,780
A3.1 Financiamiento Neto con Fuente de Pago de Ingresos de Libre Disposición (A3.1=F1-G1)	0	0	0
F1. Financiamiento con Fuente de Pago de Ingresos de Libre Disposición	0	0	0
G1. Amortización de la Deuda Pública con Gasto no Etiquetado	0	0	0
B1. Gasto No Etiquetado (sin incluir Amortización de la Deuda Pública)	11,863,286	13,404,073	13,379,098
C1. Remanentes de Ingresos de la Libre Disposición aplicados en el periodo	0	0	0
V. Balance Presupuestario de Recursos Disponibles (V=A1+A3.1-B1+C1)	-3,863,286	17,978,707	18,003,682
VI. Balance Presupuestario de Recursos Disponibles sin financiamiento (V=A1+A3.1-B1+C1)	-3,863,286	17,978,707	18,003,682
Concepto	Estimado /Aprobado	Devengado	Recaudado/Pagado
A2. Transferencias Federales Etiquetadas	0	22,374,509	22,374,509
A3.2 Financiamiento Neto con fuente de Pago de Transferencias Federales Etiquetadas (A3.2= F2-G2)	0	0	0
F2. Financiamiento con fuente de Pago de Transferencias Federales Etiquetadas	0	0	0
G2. Amortización de la Deuda pública con Gasto Etiquetado	0	0	0
B2. Gasto Etiquetado (sin incluir Amortización de la Deuda Pública)	44,709,895	43,140,399	39,882,618
C2. Remanentes de Transferencias Federales Etiquetadas aplicadas en el periodo	0	0	0
VII. Balance Presupuestario Recursos Etiquetados (VII=A2+A3.2-B2+C2)	-44,709,895	-20,765,890	-17,508,109
VIII. Balance Presupuestario de recursos Etiquetados sin Financiamiento neto (VIII=VII+A3.2)	-44,709,895	-20,765,890	-17,508,109

Cuenta Pública 2023

Cuenta Pública 2023 Estado de Ingresos Detallado Del 1 de enero al 31 de Diciembre del 2023 (Pesos) UNIVERSIDAD TECNOLÓGICA LINARES						
Concepto (c)	Ingreso					
	Estimado (d)	Ampliaciones y Reducciones	Modificado	Devengado	Recaudado	Diferencia (e)
Ingresos de Libre Disposición	8,000,000	0	8,000,000	10,633,634	10,633,634	2,633,634
A. Impuestos	0	0	0	0	0	0
B. Cuotas y Aportaciones de Seguridad Social	0	0	0	0	0	0
C. Contribuciones de Mejoras	0	0	0	0	0	0
D. Derechos	0	0	0	0	0	0
E. Productos	0	0	0	0	0	0
F. Aprovechamientos	0	0	0	0	0	0
G. Ingresos por Ventas de Bienes y Servicios	8,000,000	0	8,000,000	10,633,634	10,633,634	2,633,634
H. Participaciones y Aportaciones (H=h1+h2+h3+h4+h5+h6+h7+h8+h9+h10+h11)	0	0	0	20,645,647	20,645,647	20,645,647
h1) Fondo general de participaciones	0	0	0	20,645,647	20,645,647	20,645,647
h2) Fondo de Fomento municipal	0	0	0	0	0	0
h3) Fondo de Fízcalización Recaudación	0	0	0	0	0	0
h4) Fondo de Compensación	0	0	0	0	0	0
h5) Fondo de Extracción de Hidrocarburos	0	0	0	0	0	0
h6) Impuesto Especial sobre Producción y Servicios	0	0	0	0	0	0
h7) 0.136% de la recaudación Federal participable	0	0	0	0	0	0
h8) 3.17% Sobre extracción de petróleo	0	0	0	0	0	0
h9) Gasolina y Diésel	0	0	0	0	0	0
h10) Fondo de Impuesto sobre la Renta	0	0	0	0	0	0
h11) Fondo de Estabilización de los Ingresos de las Entidades Federativas	0	0	0	0	0	0
I. Incentivos derivados de la Colaboración Fiscal (I=i1+i2+i3+i4+i5)	0	0	0	103,500	103,500	103,500
i1) Tenencia o Uso de Vehículos	0	0	0	0	0	0
i2) Fondo de Compensación ISAN	0	0	0	0	0	0
i3) Impuesto Sobre Automóviles Nuevos	0	0	0	0	0	0
i4) Fondo de Compensación de Repecos-Intermedios	0	0	0	0	0	0
i5) Otros Incentivos Económicos	0	0	0	0	0	0
J. Transferencias	0	0	0	0	0	0
K. Convenios	0	0	0	103,500	103,500	103,500
k1) Otros Convenios y Subsidios	0	0	0	0	0	0
l. Otros Ingresos de libre Disposición (L=l1+l2)	0	0	0	0	0	0
l1) Participaciones en Ingresos locales	0	0	0	0	0	0
l2) Otros Ingresos de Libre Disposición	0	0	0	0	0	0
I. Total de Ingresos de Libre Disposición (I=A+B+C+D+E+F+G+H+I+J+K)	8,000,000	0	8,000,000	31,382,780	31,382,780	23,382,780
Ingresos Excedentes de Ingresos de Libre Disposición						
Transferencias Federales Etiquetadas						
A. Aportaciones (A=a1+a2+a3+a4+a5+a6+a7+a8)	0	0	0	22,374,509	22,374,509	22,374,509
a1) Fondo de Aportaciones para la Nomina Educativa y Gasto Operativo	0	0	0	0	0	0
a2) Fondo de Aportaciones para los Servicios de Salud	0	0	0	0	0	0
a3) Fondo de Aportaciones para la Infraestructura Social	0	0	0	0	0	0
a4) Fondo de Aportaciones para el Fortalecimiento de los Municipios y de las Demarcaciones Territoriales del Distrito Federal	0	0	0	0	0	0
a5) Fondo de Aportaciones Múltiples	0	0	0	0	0	0
a6) Fondo de Aportaciones para la Educación tecnológica y de Adultos	0	0	0	22,374,509	22,374,509	22,374,509
a7) Fondo de Aportaciones para la Seguridad Pública de los Estados y el D.F.	0	0	0	0	0	0
a8) Fondo de Aportaciones para el Fortalecimiento de las Entidades Federativas	0	0	0	0	0	0
B. Convenios (B=b1+b2+b3+b4)	0	0	0	0	0	0
b1) Convenios de protección Social en Salud	0	0	0	0	0	0
b2) Convenios de Descentralización	0	0	0	0	0	0
b3) Convenios de Reasignación	0	0	0	0	0	0
b4) Otros Convenios y Subsidios	0	0	0	0	0	0
C. Fondos Distintos de Aportaciones (C=c1+c2)	0	0	0	0	0	0
c1) Fondo para Entidades Federativas y Municipios Productores de Hidrocarburos	0	0	0	0	0	0
c2) Fondo Minero	0	0	0	0	0	0
D. Transferencia, Subsidios y Subenciones, Pensiones y Jubilaciones	0	0	0	0	0	0
E. Otras Transferencias Federales Etiquetadas	0	0	0	0	0	0
II. Total de Transferencias Federales Etiquetadas (II=A+B+C+D+E)	0	0	0	22,374,509	22,374,509	22,374,509
III Ingresos Derivados de Financiamientos (III=A)	0	0	0	0	0	0
A. Ingresos Derivados de Financiamientos	0	0	0	0	0	0
IV. Total de Ingresos (IV=II+III)	8,000,000	0	8,000,000	53,757,289	53,757,289	45,757,289
Datos Informativos						
1. Ingresos Derivados de Financiamientos con Fuente de pago de Ingresos de Libre Disposición	0	0	0	0	0	0
2. Ingresos derivados de financiamientos con fuente de pago de Transferencias Federales Etiquetadas	0	0	0	0	0	0
3. Ingresos Derivados de Financiamientos (3=1+2)	0	0	0	0	0	0

Cuenta Pública 2023

Formato 6 a)

Cuenta Pública 2023
Estado Analítico del Ejercicio del presupuesto de Egresos
Clasificación por objeto del Gasto (capítulo y Concepto)
 (pesos)
Del 1 de enero al 31 de Diciembre del 2023
UNIVERSIDAD TECNOLÓGICA LINARES

Concepto	Egresos					
	Aprobado (d)	Ampliaciones/ (Reducciones)	Egresos Modificado	Devengado	Pagado	Subejercicio (e)
I. Gasto No Etiquetado (I=A+B+C+D+E+F+G+H+I)	11,863,287	103,997	11,967,284	13,404,073	13,379,098	-1,436,790
A. Servicios Personales (A=a1+a2+a3+a4+a5+a6+a7)	2,739,792	103,997	2,843,789	3,988,617	3,983,642	-1,144,828
a1) Remuneraciones al personal de Carácter Permanente	143,615	0	143,615	0	0	143,615
a2) Remuneraciones al personal de Carácter Transitorio	0	0	0	0	0	0
a3) Remuneraciones Adicionales y Especiales	424,418	0	424,418	1,471,053	1,446,078	-1,046,635
a4) Seguridad Social	0	0	0	0	0	0
a5) Otras prestaciones Sociales y Económicas	2,171,759	103,997	2,275,756	2,517,564	2,517,564	-21,808
a6) Previsiones	0	0	0	0	0	0
a7) Pago de Estímulos al Servidor Público	0	0	0	0	0	0
B. Materiales y Suministros (B=b1+b2+b3+b4+b5+b6+b7+b8+b9)	2,164,937	0	2,164,937	2,240,164	2,240,164	-75,217
b1) Materiales de Administración, Emisión de Documentos y Artículos Oficiales	1,447,603	0	1,447,603	1,512,395	1,512,395	-64,792
b2) Alimentos y Utensilios	38,793	0	38,793	38,793	38,793	0
b3) Materias Primas y materiales de Producción y Comercialización	5,500	0	5,500	5,500	5,500	0
b4) Materiales y Artículos de Construcción y de Reparación	164	0	164	6,752	6,752	-6,588
b5) Productos Químicos, Farmacéuticos y de Laboratorio	144,557	0	144,557	144,557	144,557	0
b6) Combustibles, Lubricantes y Aditivos	499,685	0	499,685	499,685	499,685	0
b7) Vestuario, Blancos, Prendas de Producción y Artículos Deportivos	6,590	0	6,590	6,590	6,590	0
b8) Materiales y Suministros para Seguridad	0	0	0	0	0	0
b9) Herramientas, Refacciones y Accesorios Menores	16,024	0.00	16,024	25,882	25,882	-9,858
C. Servicios Generales (C=c1+c2+c3+c4+c5+c6+c7+c8+c9)	6,917,747	0	6,917,747	7,134,490	7,134,490	-216,743
c1) Servicios Básicos	1,796,142	0	1,796,142	1,926,347	1,926,347	-128,205
c2) Servicios de Arrendamiento	495,222	0	495,222	545,221	545,221	-50,000
c3) Servicios Profesionales, Científicos, Técnicos y Otros Servicios	1,889,050	0	1,889,050	1,881,076	1,881,076	7,074
c4) Servicios Financieros, Bancarios y Comerciales	5,000	0	5,000	5,000	5,000	0
c5) Servicios de Instalación, Reparación, Mantenimiento y Conservación	2,154,362	0	2,154,362	2,201,781	2,201,781	-47,419
c6) Servicios de Comunicación Social y Publicidad	0	0	0	9,141	9,141	-9,141
c7) Servicio de Traslado y Viáticos	101,153	0	101,153	96,991	96,991	4,162
c8) Servicios Oficiales	305,962	0	305,962	305,991	305,991	-29
c9) Otros Servicios Generales	168,855	0	168,855	162,042	162,042	6,813
D. Transferencias, Asignaciones, Subsidios y Otras Ayudas (D=d1+d2+d3+d4+d5+d6+d7+d8+d9)	0	0	0	0	0	0
d1) Transferencias Internas y Asignaciones al Sector Público	0	0	0	0	0	0
d2) Transferencias al Resto del Sector Público	0	0	0	0	0	0
d3) Subsidios y Subvenciones	0	0	0	0	0	0
d4) Ayudas Sociales	0	0	0	0	0	0
d5) Pensiones y Jubilaciones	0	0	0	0	0	0
d6) Transferencias a Fideicomisos, Mandatos y Análogos	0	0	0	0	0	0
d7) Transferencias a la Seguridad Social	0	0	0	0	0	0
d8) Donativos	0	0	0	0	0	0
d9) Transferencias al Exterior	0	0	0	0	0	0
E. Bienes Muebles, Inmuebles e Intangibles (E=e1+e2+e3+e4+e5+e6+e7+e8+e9)	40,812	0	40,812	40,812	40,812	0
e1) Mobiliario y Equipo de Administración	37,815	0	37,815	37,815	37,815	0
e2) Mobiliario y Equipo Educativo y Recreativo	0	0	0	0	0	0
e3) Equipo e Instrumental Médico y de Laboratorio	0	0	0	0	0	0
e4) Vehículos y Equipo de Transporte	0	0	0	0	0	0
e5) Equipo de Defensa y Seguridad	0	0	0	0	0	0
e6) Maquinaria, Otros Equipos y Herramientas	2,997	0	2,997	2,997	2,997	0
e7) Otros Equipos	0	0	0	0	0	0
e8) Bienes Inmuebles	0	0	0	0	0	0
e9) Activos Intangibles	0	0	0	0	0	0
F. Inversión Pública (F=f1+f2+f3)	0	0	0	0	0	0
f1) Obra Pública en Bienes de Dominio Público	0	0	0	0	0	0
f2) Obra Pública en Bienes Propios	0	0	0	0	0	0
f3) Proyectos Productivos y Acciones de Fomento	0	0	0	0	0	0
G. Inversiones Financieras y Otras Provisiones (G=g1+g2+g3+g4+g5+g6+g7)	0	0	0	0	0	0
g1) Inversiones para el Fomento de Actividades Productivas	0	0	0	0	0	0
g2) Acciones y Participaciones de Capital	0	0	0	0	0	0
g3) Compra de Títulos y Valores	0	0	0	0	0	0
g4) Concesión de Préstamos	0	0	0	0	0	0
g5) Inversiones en Fideicomiso y Mandatos	0	0	0	0	0	0
g6) Otras Inversiones Financieras	0	0	0	0	0	0
g7) Provisiones para Contingencias y otras Erogaciones Especiales	0	0	0	0	0	0
H. Participaciones y Aportaciones (H=h1+h2+h3)	0	0	0	0	0	0
h1) Participaciones	0	0	0	0	0	0
h2) Aportaciones	0	0	0	0	0	0
h3) Convenios	0	0	0	0	0	0
I. Deuda Pública	0	0	0	0	0	0
i1) Amortización de la Deuda Pública	0	0	0	0	0	0
i2) Intereses de la Deuda Pública	0	0	0	0	0	0
i3) Comisión de la Deuda Pública	0	0	0	0	0	0
i4) Gastos de la deuda Pública	0	0	0	0	0	0
i5) Costo por Coberturas	0	0	0	0	0	0
i6) Apoyos Financieros	0	0	0	0	0	0
i7) adeudos de Ejercicios Fiscales Anteriores (Adefas)	0	0	0	0	0	0

Cuenta Pública 2023

I. Gasto Etiquetado (I= A+B+C+D+E+F+G+H+I)	44,709,895	0	44,709,895	43,140,398	39,882,617	1,569,496
A. Servicios Personales (A=a1+a2+a3+a4+a5+a6+a7)	38,602,544	00	38,602,544	37,353,717	37,353,717	1,248,827
a1) Remuneraciones al personal de Carácter Permanente	30,753,076	0	30,753,076	30,896,690	30,896,690	-143,614
a2) Remuneraciones al personal de Carácter Transitorio	0	0	0	0	0	0
a3) Remuneraciones Adicionales y Especiales	5,571,651	0	5,571,651	4,525,016	4,525,016	1,046,635
a4) Seguridad Social	1,068,616	0	1,068,616	1,068,616	1,068,616	0
a5) Otras prestaciones Sociales y Económicas	1,209,201	0	1,209,201	863,395	863,395	345,806
a6) Previsiones	0	0	0	0	0	0
a7) Pago de Estímulos al Servidor Público	0	0	0	0	0	0
B. Materiales y Suministros (B=b1+b2+b3+b4+b5+b6+b7+b8+b9)	1,702,087	00	1,702,087	1,628,868	824,655	75,219
b1) Materiales de Administración, Emisión de Documentos y Artículos Oficiales	940,690	0	940,690	875,898	138,168	64,792
b2) Alimentos y Utensilios	0	0	0	0	0	0
b3) Materias Primas y materiales de Producción y Comercialización	0	0	0	0	0	0
b4) Materiales y Artículos de Construcción y de Reparación	558,754	0	558,754	558,186	546,686	558
b5) Productos Químicos, Farmacéuticos y de Laboratorio	0	0	0	0	0	0
b6) Combustibles, Lubrificantes y Aditivos	0	0	0	0	0	0
b7) Vestuario, Blancos, Pendas de Producción y Artículos Deportivos	0	0	0	0	0	0
b8) Materiales y Suministros para Seguridad	0	0	0	0	0	0
b9) Herramientas, Refacciones y Accesorios Menores	202,643	0	202,643	192,784	139,801	9,859
C. Servicios Generales (C=c1+c2+c3+c4+c5+c6+c7+c8+c9)	4,405,264	0	4,405,264	4,159,813	1,704,245	245,461
c1) Servicios Básicos	1,151,213	0	1,151,213	1,023,009	629,853	128,204
c2) Servicios de Arrendamiento	74,660	0	74,660	24,660	24,660	50,000
c3) Servicios Profesionales, Científicos, Técnicos y Otros Servicios	372,206	0	372,206	379,279	379,279	-7,073
c4) Servicios Financieros, Bancarios y Comerciales	55,607	0	55,607	26,899	26,899	28,708
c5) Servicios de Instalación, Reparación, Mantenimiento y Conservación	2,218,590	0.00	2,218,590	2,171,171.00	1,954,720.00	47,419
c6) Servicios de Comunicación Social y Publicidad	215,653	0	215,653	206,512	119,999	9,141
c7) Servicio de Traslado y Viáticos	204,490	0.00	204,490	208,652.00	208,652.00	-4,162
c8) Servicios Oficiales	90,000	0	90,000	89,972	89,972	28
c9) Otros Servicios Generales	22,845	0	22,845	29,659	29,659	-6,814
D. Transferencias, Asignaciones, Subsidios y Otras Ayudas (D=d1+d2+d3+d4+d5+d6+d7+d8+d9)	0	0	0	0	0	0
d1) Transferencias Internas y Asignaciones al Sector Público	0	0	0	0	0	0
d2) Transferencias al Resto del Sector Público	0	0	0	0	0	0
d3) Subsidios y Subvenciones	0	0	0	0	0	0
d4) Ayudas Sociales	0	0	0	0	0	0
d5) Pensiones y Jubilaciones	0	0	0	0	0	0
d6) Transferencias a Fideicomisos, Mandatos y Análogos	0	0	0	0	0	0
d7) Transferencias a la Seguridad Social	0	0	0	0	0	0
d8) Donativos	0	0	0	0	0	0
d9) Transferencias al Exterior	0	0	0	0	0	0
E. Bienes Muebles, Inmuebles e Intangibles (E=e1+e2+e3+e4+e5+e6+e7+e8+e9)	0	0	0	0	0	0
e1) Mobiliario y Equipo de Administración	0	0	0	0	0	0
e2) Mobiliario y Equipo Educativo y Recreativo	0	0	0	0	0	0
e3) Equipo e Instrumental Médico y de Laboratorio	0	0	0	0	0	0
e4) Vehículos y Equipo de Transporte	0	0	0	0	0	0
e5) Equipo de Defensa y Seguridad	0	0	0	0	0	0
e6) Maquinaria, Otros Equipos y Herramientas	0	0	0	0	0	0
e7) Activos Biológicos	0	0	0	0	0	0
e8) Bienes Inmuebles	0	0	0	0	0	0
e9) Activos Intangibles	0	0	0	0	0	0
F. Inversión Pública (F=f1+f2+f3)	0	0	0	0	0	0
f1) Obra Pública en Bienes de Dominio Público	0	0	0	0	0	0
f2) Obra Pública en Bienes Propios	0	0	0	0	0	0
f3) Proyectos Productivos y Acciones de Fomento	0	0	0	0	0	0
G. Inversiones Financieras y Otras Provisiones (G=g1+g2+g3+g4+g5+g6+g7)	0	0	0	0	0	0
g1) Inversiones para el Fomento de Actividades Productivas	0	0	0	0	0	0
g2) Acciones y Participaciones de Capital	0	0	0	0	0	0
g3) Compra de Títulos y Valores	0	0	0	0	0	0
g4) Concesión de Préstamos	0	0	0	0	0	0
g5) Inversiones en Fideicomiso y Mandatos	0	0	0	0	0	0
g6) Otras Inversiones Financieras	0	0	0	0	0	0
g7) Provisiones para Contingencias y otras Erogaciones Especiales	0	0	0	0	0	0
H. Participaciones y Aportaciones (H=h1+h2+h3)	0	0	0	0	0	0
h1) Participaciones	0	0	0	0	0	0
h2) Aportaciones	0	0	0	0	0	0
h3) Convenios	0	0	0	0	0	0
I. Deuda Pública	0	0	0	0	0	0
i1) Amortización de la Deuda Pública	0	0	0	0	0	0
i2) Intereses de la Deuda Pública	0	0	0	0	0	0
i3) Comisión de la Deuda Pública	0	0	0	0	0	0
i4) Gastos de la deuda Pública	0	0	0	0	0	0
i5) Costo por Coberturas	0	0	0	0	0	0
i6) Apoyos Financieros	0	0	0	0	0	0
i7) adeudos de Ejercicios Fiscales Anteriores (Adefas)	0	0	0	0	0	0
III. Total Egresos III=(I+II)	56,673,181	103,997	56,677,178	56,644,472	53,261,717	132,706

85.45

UNIVERSIDAD TECNOLÓGICA LINARES (UTL)

Cuenta Pública 2023

Cuenta Pública 2023
 Estado Analítico del Ejercicio del Presupuesto de Egresos Clasificación Administrativa
 Del 1 de enero al 31 de Diciembre del 2023
 UNIVERSIDAD TECNOLÓGICA LINARES

Concepto	Egresos					
	Aprobado (d)	Ampliaciones/ (Reducciones)	Modificado	Devengado	Pagado	Subejercicio (e)
I. Gasto No Etiquetado (I=A+B+C+D+E+F+G+H)	11,863,286	103,997	11,967,283	13,404,073	13,379,098	-1,436,790
Dependencia o Unidad Administrativa 1	11,863,286	103,997	11,967,283	13,404,073	13,379,098	-1,436,790
Dependencia o Unidad Administrativa 2	0	0	0	0	0	0
Dependencia o Unidad Administrativa 3	0	0	0	0	0	0
Dependencia o Unidad Administrativa 4	0	0	0	0	0	0
Dependencia o Unidad Administrativa 5	0	0	0	0	0	0
Dependencia o Unidad Administrativa 6	0	0	0	0	0	0
Dependencia o Unidad Administrativa 7	0	0	0	0	0	0
Dependencia o Unidad Administrativa XXXX	0	0	0	0	0	0
II. Gasto Etiquetado (II=A+B+C+D+E+F+G+H)	44,709,895	0	44,709,895	43,140,399	39,882,618	1,569,496
Dependencia o Unidad Administrativa 1	44,709,895	0	44,709,895	43,140,399	39,882,618	1,569,496
Dependencia o Unidad Administrativa 2	0	0	0	0	0	0
Dependencia o Unidad Administrativa 3	0	0	0	0	0	0
Dependencia o Unidad Administrativa 4	0	0	0	0	0	0
Dependencia o Unidad Administrativa 5	0	0	0	0	0	0
Dependencia o Unidad Administrativa 6	0	0	0	0	0	0
Dependencia o Unidad Administrativa 7	0	0	0	0	0	0
Dependencia o Unidad Administrativa XXXX	0	0	0	0	0	0
III Total de Egresos (III=I+II)	56,573,181	103,997	56,677,178	56,544,472	53,261,717	132,706

Cuenta Pública 2023

Formato 6 c)

Cuenta Pública 2023
Estado Analítico del Ejercicio del Presupuesto de Egresos
Clasificación Funcional (Finalidad y Función)
Del 1 de enero al 31 de Diciembre del 2023
UNIVERSIDAD TECNOLÓGICA LINARES

Concepto	Egresos					
	Aprobado (d)	Ampliaciones/ (Reducciones)	Egresos Modificado	Devengado	Pagado	Subejercicio (e)
I. Gasto No Etiquetado (I=A+B+C+D)	11,863,286	103,997	11,967,283	13,404,073	13,379,098	-1,436,790
A. Gobierno (A=a1+a2+a3+a4+a5+a6+a7+a8)	0	0	0	0	0	0
a1) legislación	0	0	0	0	0	0
a2) Justicia	0	0	0	0	0	0
a3) Coordinación Política de Gobierno	0	0	0	0	0	0
a4) Relaciones Exteriores	0	0	0	0	0	0
a5) Asuntos Financieros y Hacendarios	0	0	0	0	0	0
a6) Seguridad Nacional	0	0	0	0	0	0
a7) Asuntos de orden Público y Seguridad Interior	0	0	0	0	0	0
a8) Otros Servicios Generales	0	0	0	0	0	0
B. Desarrollo Social (B=b1+b2+b3+b4+b5+b6)	11,863,286	103,997	11,967,283	13,404,073	13,379,098	-1,436,790
b1) Protección Ambiental	0	0	0	0	0	0
b2) Vivienda y Servicios de la Comunidad	0	0	0	0	0	0
b3) Salud	0	0	0	0	0	0
b4) Recreación Cultural y otras Manifestaciones Sociales	0	0	0	0	0	0
b5) Educación Protección Social	11,863,286	103,997	11,967,283	13,404,073	13,379,098	-1,436,790
b6) Otros Asuntos Sociales	0	0	0	0	0	0
C. Desarrollo Económico C=c1+c2+c3+c4+c5+c6+c7+c8+c9)	0	0	0	0	0	0
c1) Asuntos Económicos, Comerciales y Laborales en General	0	0	0	0	0	0
c2) Agropecuaria, Silvicultura, Pesca y Caza	0	0	0	0	0	0
c3) Combustibles y Energía	0	0	0	0	0	0
c4) Minería, Manufacturas y Construcción	0	0	0	0	0	0
c5) Transporte	0	0	0	0	0	0
c6) Comunicaciones	0	0	0	0	0	0
c7) Turismo	0	0	0	0	0	0
c8) Ciencia, Tecnología e Innovación	0	0	0	0	0	0
c9) Otras Industrias y otros Asuntos Económicos	0	0	0	0	0	0
D. Otras no Clasificadas en Funciones Anteriores (D=d1+d2+d3+d4)	0	0	0	0	0	0
d1) Transacciones de la Deuda Pública/Costo Financiero de la Deuda	0	0	0	0	0	0
d2) Transferencias y Aportaciones entre Diferentes Niveles y Ordenes de Gobierno	0	0	0	0	0	0
d3) Saneamiento del Sistema Financiero	0	0	0	0	0	0
d4) Adeudos de Ejercicios Fiscales Anteriores	0	0	0	0	0	0

85.47

UNIVERSIDAD TECNOLÓGICA LINARES (UTL)

Cuenta Pública 2023

II. Gasto Etiquetado (I=A+B+C+D)	44,709,895	0	44,709,895	43,140,399	39,882,618	1,569,496
A. Gobierno (A=a1+a2+a3+a4+a5+a6+a7+a8)	0	0	0	0	0	0
a1) legislación	0	0	0	0	0	0
a2) Justicia	0	0	0	0	0	0
a3) Coordinación Política de Gobierno	0	0	0	0	0	0
a4) Relaciones Exteriores	0	0	0	0	0	0
a5) Asuntos Financieros y Hacendarios	0	0	0	0	0	0
a6) Seguridad Nacional	0	0	0	0	0	0
a7) Asuntos de orden Público y Seguridad Interior	0	0	0	0	0	0
a8) Otros Servicios Generales	0	0	0	0	0	0
B. Desarrollo Social (B=b1+b2+b3+b4+b5+b6)	44,709,895	0	44,709,895	43,140,399	39,882,618	1,569,496
b1) Protección Ambiental	0	0	0	0	0	0
b2) Vivienda y Servicios de la Comunidad	0	0	0	0	0	0
b3) Salud	0	0	0	0	0	0
b4) Recreación Cultura y otras Manifestaciones Sociales	0	0	0	0	0	0
b5) Educación Protección Social	44,709,895	0	44,709,895	43,140,399	39,882,618	1,569,496
b6) Otros Asuntos Sociales	0	0	0	0	0	0
C. Desarrollo Económico C=c1+c2+c3+c4+c5+c6+c7+c8+c9)	0	0	0	0	0	0
c1) Asuntos Económicos, Comerciales y Laborales en General	0	0	0	0	0	0
c2) Agropecuaria, Silvicultura, Pesca y Caza	0	0	0	0	0	0
c3) Combustibles y Energía	0	0	0	0	0	0
c4) Minería, Manufacturas y Construcción	0	0	0	0	0	0
c5) Transporte	0	0	0	0	0	0
c6) Comunicaciones	0	0	0	0	0	0
c7) Turismo	0	0	0	0	0	0
c8) Ciencia, Tecnología e Innovación	0	0	0	0	0	0
c9) Otras Industrias y otros Asuntos Económicos	0	0	0	0	0	0
D. Otras no Clasificadas en Funciones Anteriores (D=d1+d2+d3+d4)	0	0	0	0	0	0
d1) Transacciones de la Deuda Pública/Costo Financiero de la Deuda	0	0	0	0	0	0
d2) Transferencias y Aportaciones entre Diferentes Niveles y Ordenes de Gobierno	0	0	0	0	0	0
d3) Saniamiento del Sistema Financiero	0	0	0	0	0	0
d4) Adeudos de Ejercicios Fiscales Anteriores	0	0	0	0	0	0
III. Total de Egresos (III=II)	56,573,181	103,997	56,677,178	56,544,472	53,261,717	132,706

Cuenta Pública 2023

Cuenta Pública 2023
Estado Analítico del Ejercicio del Presupuesto de Egresos
Clasificación de Servicios personales por Categoría
Del 1 de enero al 31 de Diciembre del 2023
UNIVERSIDAD TECNOLÓGICA LINARES

Concepto (c)	Egresos					
	Aprobado (d)	Ampliaciones/ (Reducciones)	Modificado	Devengado	Pagado	Subejercicio (e)
I. Gasto No Etiquetado (I=A+B+C+D+E+F+G+H)	2,739,792	103,997	2,843,789	3,988,617	3,963,642	-1,144,828
A. Personal Administrativo y de Servicio Público	2,739,792	103,997	2,843,789	3,988,617	3,963,642	-1,144,828
B. Magisterio	0	0	0	0	0	0
C. Servicios de Salud (C=c1+c2)	0	0	0	0	0	0
c1) Personal Administrativo	0	0	0	0	0	0
c2) Personal Médico, Paramédico y afin	0	0	0	0	0	0
D. Seguridad Pública	0	0	0	0	0	0
E. Gastos asociados a la implementación de nuevas Leyes Federales o reformas a las mismas						
e1) Nombre del Programa o ley 1	0	0	0	0	0	0
e2) Nombre del Programa o ley 2	0	0	0	0	0	0
(E=e 1+e2)	0	0	0	0	0	0
F. Sentencias Laborales Definitivas	0	0	0	0	0	0
II. Gasto Etiquetado (II=A+B+C+D+E+F+G+H)	38,602,543	00	38,602,543	37,353,718	37,353,718	1,248,825
A. Personal Administrativo y de Servicio Público	38,602,543	00	38,602,543	37,353,718	37,353,718	1,248,825
B. Magisterio	0	0	0	0	0	0
C. Servicios de Salud (C=c1+c2)	0	0	0	0	0	0
c1) Personal Administrativo	0	00	0	0	0	0
c2) Personal Médico, Paramédico y afin	0	00	0	0	0	0
D. Seguridad Pública	0	0	0	0	0	0
E. Gastos asociados a la implementación de nuevas Leyes Federales o reformas a las mismas	0	0	0	0	0	0
e1) Nombre del Programa o ley 1	0	0	0	0	0	0
e2) Nombre del Programa o ley 2	0	0	0	0	0	0
(E=e 1+e2)	0	0	0	0	0	0
F. Sentencias Laborales Definitivas	0	0	0	0	0	0
III. Total de Gastos en Servicios Personales (III=+II)	41,342,335	103,997	41,446,332	41,342,335	41,317,360	103,997

Cuenta Pública 2023

Formato 7 a)

UNIVERSIDAD TECNOLÓGICA LINARES Cuenta Pública 2023 Proyecciones de Ingresos (PESOS) (CIFRAS NOMINALES)						
Concepto (b)	2023	2024	2025	2026	2027	2028
1. Ingresos de Libre Disposición (1=A+B+C+D+E+F+G+H+I+J+K+L)	28,890,277	29,756,985	30,649,695	31,569,186	32,516,261	33,491,749
A. Impuestos	0	0	0	0	0	0
B. Cuotas y Aportaciones de Seguridad Social	0	0	0	0	0	0
C. Contribuciones de Mejoras	0	0	0	0	0	0
D. Derechos	0	0	0	0	0	0
E. Productos	0	0	0	0	0	0
F. Aprovechamientos	0	0	0	0	0	0
G. Ingresos por Ventas de Bienes y Servicios	8,143,928	8,388,246	8,639,893	8,899,090	9,166,063	9,441,044
H. Participaciones	20,746,349	21,368,739	22,009,802	22,670,096	23,350,199	24,050,705
I. Incentivos Derivados de la Colaboración Fiscal	0	0	0	0	0	0
J. Transferencias	0	0	0	0	0	0
K. Convenios	0	0	0	0	0	0
L. Otros Ingresos de Libre Disposición	0	0	0	0	0	0
2. Transferencias Federales Etiquetadas (2=A+B+C+D+E)	20,746,349	21,368,739	22,009,802	22,670,096	23,350,199	24,050,705
A. Aportaciones	20,746,349	21,368,739	22,009,802	22,670,096	23,350,199	24,050,705
B. Convenios	0	0	0	0	0	0
C. Fondos Distintos de Aportaciones	0	0	0	0	0	0
D. Transferencias, Subsidios, Sувencionas, Pensiones y Jubilaciones.	0	0	0	0	0	0
E. Otras Transferencias Federales Etiquetadas	0	0	0	0	0	0
3. Ingresos Derivados de Financiamientos (3=A)	0	0	0	0	0	0
A. Ingresos Derivados de Financiamiento	0	0	0	0	0	0
4. Total de Ingresos Proyectados (4=1+2+3)	49,636,626	51,125,725	52,659,496	54,239,281	55,866,460	57,542,454
Datos Informativos						
1. Ingresos Derivados de Financiamientos con Fuente de Ingresos de Recursos de Libre Expresión	0	0	0	0	0	0
2. Ingresos Derivados de Financiamientos con Fuente de Pago de Transferencias Federales Etiquetadas	0	0	0	0	0	0
3. Ingresos Derivados de Financiamientos (3=1+2)	49,636,626	51,125,725	52,659,496	54,239,281	55,866,460	57,542,454

85.50

UNIVERSIDAD TECNOLÓGICA LINARES (UTL)

Cuenta Pública 2023

Formato 7 b)

UNIVERSIDAD TECNOLÓGICA LINARES						
Cuenta Pública 2023						
Proyecciones de Egresos						
(PESOS)						
(CIFRAS NOMINALES)						
Concepto (b)	2023	2024	2025	2026	2027	2028
1. Gasto No Etiquetado (1=A+B+C+D+E+F+G+H+I+J+K+L)	8,143,928	8,388,246	8,639,893	8,899,090	9,166,063	9,441,044
A. Servicios Personales	0	0	0	0	0	0
B. Materiales y Suministros	1,454,032	1,497,653	1,542,582	1,588,860	1,636,526	1,685,621
C. Servicios Generales	6,689,896	6,890,593	7,097,311	7,310,230	7,529,537	7,755,423
D. Transferencia, Asignaciones, Subsidios y Otras Ayudas	0	0	0	0	0	0
E. Bienes muebles, Inmuebles e Intangibles	0	0	0	0	0	0
F. Inversión Pública	0	0	0	0	0	0
G. Inversiones Financieras y otras provisiones	0	0	0	0	0	0
H. Participaciones y Aportaciones	0	0	0	0	0	0
I. Deuda Pública	0	0	0	0	0	0
1. Gasto Etiquetado (1=A+B+C+D+E+F+G+H+I+J+K+L)	41,492,698	42,737,479	44,019,603	45,340,191	46,700,397	48,101,409
A. Servicios Personales	38,602,543	39,760,620	40,953,438	42,182,041	43,447,503	44,750,928
B. Materiales y Suministros	862,943	888,831	915,496	942,961	971,250	1,000,387
C. Servicios Generales	2,027,212	2,088,028	2,150,669	2,215,189	2,281,645	2,350,094
D. Transferencia, Asignaciones, Subsidios y Otras Ayudas	0	0	0	0	0	0
E. Bienes muebles, Inmuebles e Intangibles	0	0	0	0	0	0
F. Inversión Pública	0	0	0	0	0	0
G. Inversiones Financieras y otras provisiones	0	0	0	0	0	0
H. Participaciones y Aportaciones	0	0	0	0	0	0
I. Deuda Pública	0	0	0	0	0	0
3. Total de Egresos Projectados (3=1+2)	49,636,626	51,125,725	52,659,496	54,239,281	55,866,460	57,542,454

85.51

UNIVERSIDAD TECNOLÓGICA LINARES (UTL)

Cuenta Pública 2023

Formato 7 c)

UNIVERSIDAD TECNOLÓGICA LINARES						
Cuenta Pública 2023						
Resultados de Ingresos-LDF						
(PESOS)						
Concepto (b)	2018	2019	2020	2021	2022	2023
1. Ingresos de Libre Disposición (1=A+B+C+D+E+F+G+H+I+J+K+L)	12,276,601	12,523,215	9,301,146	6,557,873	8,453,357	9,736,280
A. Impuestos	0	0	0	0	0	0
B. Cuotas y Aportaciones de Seguridad Social	0	0	0	0	0	0
C. Contribuciones de Mejoras	0	0	0	0	0	0
D. Derechos	0	0	0	0	0	0
E. Productos	0	0	0	0	0	0
F. Aprovechamientos	0	0	0	0	0	0
G. Ingresos por Ventas de Bienes y Servicios	12,226,984	12,312,926	9,014,736	6,503,986	8,422,055	9,631,344
H. Participaciones	0	0	0	0	0	0
I. Incentivos Derivados de la Colaboración Fiscal	0	0	0	0	0	0
J. Transferencias	0	194,000	275,603	53,000	30,500	103,500
K. Convenios	0	0	0	0	0	0
L. Otros Ingresos de Libre Disposición	49,617	16,289	10,807	887	802	1,436
2. Transferencias Federales Etiquetadas (2=A+B+C+D+E)	34,687,954	36,326,632	35,008,906	47,260,421	40,263,026	44,749,018
A. Aportaciones	34,350,159	35,043,472	35,008,906	47,260,421	40,263,026	44,749,018
B. Convenios	0	0	0	0	0	0
C. Fondos Distintos de Aportaciones	0	0	0	0	0	0
D. Transferencias, Subsidios, Suveniones, Pensiones y Juuvilaciones.	337,795	1,283,160	0	0	0	0
E. Otras Transferencias Federales Etiquetadas	0	0	0	0	0	0
3. Ingresos Derivados de Financiamientos (3=A)	0	0	0	0	0	0
A. Ingresos Derivados de Financiamiento	0	0	0	0	0	0
4. Total de Ingresos Proyectados (4=1+2+3)	46,964,555	48,849,847	44,310,052	53,818,294	48,716,383	54,485,298
Datos Informativos						
1. Ingresos Derivados de Financiamientos con Fuente de Ingresos de Recursos de Libre	0	0	0	0	0	0
2. Ingresos Derivados de Financiamientos con Fuente de Pago de Transferencias Federa	0	0	0	0	0	0
3. Ingresos Derivados de Financiamientos (3=1+2)	46,964,555	48,849,847	44,310,052	53,818,294	48,716,383	54,485,298

1. Los importes corresponden al momento contable de los ingresos devengados.

2. los importes corresponden a los ingresos devengados al cierre trimestral mas reciente disponible y estimados para el resto del ejercicio.

85.52

UNIVERSIDAD TECNOLÓGICA LINARES (UTL)

Cuenta Pública 2023

Formato 7 d)

Cuenta Pública 2023						
Resultados de Egresos						
UNIVERSIDAD TECNOLÓGICA LINARES						
(PESOS)						
Concepto (b)	2018	2019	2020	2021	2022	2023
1. Gasto No Etiquetado (1=A+B+C+D+E+F+G+H+I+J+K+L)	11,539,548	9,120,533	4,908,630	22,801,186	25,140,800	13,537,216
A. Servicios Personales	0	0	0	2,600,053	6,561,177	3,963,642
B. Materiales y Suministros	239,837	849,292	69,504	634,960	4,731,706	2,240,155
C. Servicios Generales	9,824,016	7,323,816	3,085,259	14,759,535	11,201,262	7,134,490
D. Transferencia, Asignaciones, Subsidios y Otras Ayudas	1,157,765	765,015	376,359	181,394	541,640	158,117
E. Bienes muebles, Inmuebles e Intangibles	317,930	182,410	1,377,509	4,625,244	2,105,016	40,812
F. Inversión Pública	0	0	0	0	0	0
G. Inversiones Financieras y otras provisiones	0	0	0	0	0	0
H. Participaciones y Aportaciones	0	0	0	0	0	0
I. Deuda Pública	0	0	0	0	0	0
1. Gasto Etiquetado (1=A+B+C+D+E+F+G+H+I+J+K+L)	38,275,314	35,043,472	34,740,751	35,738,102	40,263,026	39,882,618
A. Servicios Personales	32,484,243	32,901,306	31,615,875	33,016,912	37,762,536	37,353,718
B. Materiales y Suministros	1,345,160	550,084	790,424	807,000	677,735	824,656
C. Servicios Generales	4,445,912	1,054,661	2,334,452	1,914,190	1,822,755	1,704,244
D. Transferencia, Asignaciones, Subsidios y Otras Ayudas	0	0	0	0	0	0
E. Bienes muebles, Inmuebles e Intangibles	0	537,421	0	0	0	0
F. Inversión Pública	0	0	0	0	0	0
G. Inversiones Financieras y otras provisiones	0	0	0	0	0	0
H. Participaciones y Aportaciones	0	0	0	0	0	0
I. Deuda Pública	0	0	0	0	0	0
3. Total de Egresos Projectados (3=1+2)	49,814,861	44,164,004	39,649,382	58,539,288	65,403,826	53,419,834

1. Los importes corresponden a los egresos totales devengados

2. los importes corresponden a los egresos devengados al cierre del trimestre mas reciente disponible y estimados para el resto del ejercicio

85.53

UNIVERSIDAD TECNOLÓGICA LINARES (UTL)

Cuenta Pública 2023

Cuenta Pública 2023 Informe sobre estudios Actuariales Del 1 de enero al 31 Diciembre del 2023 UNIVERSIDAD TECNOLÓGICA LINARES (Pesos)					
	Pensiones y Jubilaciones	Salud	Riesgos de trabajo	Invalidez y vida	Otras prestaciones Sociales
Tipo de Sistema					
Prestación Laboral o fondo general para trabajadores del estado o municipio					
Beneficio definido, Contribución definida o Mixta					
Población afiliada					
Activos					212
Edad máxima					66
Edad mínima					21
Edad promedio					37
Pensionados y Jubilados					
Edad máxima					0
Edad mínima					0
Edad promedio					0
Beneficiarios					
Promedio de años de servicios (trabajadores activos)					
Aportación Individual al plan de pensión como % del salario					0%
Aportación del ente público al plan de pensión como % del salario					0%
Crecimiento esperado de los pensionados y jubilados (como%)					NA
Crecimiento esperado de los activos (como%)					
Edad de Jubilación o pensión					
Esperanza de vida					NA
Ingresos del Fondo					
Ingresos anuales al Fondo de pensiones					0
Nomina anual					
Activos					29,041,929
Pensionados y Jubilados					0
beneficiarios de pensionados y Jubilados					0
Monto mensual por pensión					
Máximo					0
Mínimo					0
Promedio					0
Monto de la reserva					
Valor presente de las obligaciones					
Pensiones y Jubilaciones en curso del pago					0
Generación Actual					0
Generaciones futuras					0
Valor presente de las contribuciones asociadas a sueldos futuros de cotización X%					
Generación Actual					0
Generaciones futuras					0
Valor presente de las aportaciones futuras					
Generación Actual					0
Generaciones futuras					0
Otros Ingresos					0
Déficit/superávit actuarial					
Generación Actual					0
Generaciones futuras					0
Periodo de suficiencia					
Año de descapitalización					0
Tasa de rendimiento					0
Estudio Actuarial					
Año de elaboración					2022
Empresa que elaboró estudio actuarial					Valuaciones Actuariales de Norte, SC

Cuenta Pública 2023

ANEXO LDF

"GUÍA DE CUMPLIMIENTO DE LA LEY DE DISCIPLINA FINANCIERA DE LAS ENTIDADES FEDERATIVAS Y LOS MUNICIPIOS"

UNIVERSIDAD TECNOLÓGICA LINARES								
Guía de Cumplimiento de la Ley de Disciplina Financiera de las Entidades Federativas y Municipios								
Del 1 de enero al 31 de Diciembre de 2023 (b)								
Indicadores de Observancia (c)	Implementación			Resultado		Fundamento (h)	Comentarios (i)	
	SI		NO	Monto o valor (f)	Unidad (pesos/porcentaje)			
	✓	Mecanismo de Verificación (d)	✓	Fecha estimada de cumplimiento (e)				
a. Propuesto	✓	Iniciativa de Ley de Ingresos y Proyecto de Presupuesto de Egresos			41,492,698 y 41,492,698	pesos	Art. 6 y 19 de la LDF	
b. Aprobado	✓	Ley de Ingresos y Presupuesto de Egresos			41,492,698 y 41,492,698	pesos	Art. 6 y 19 de la LDF	
c. Ejercido	✓	Cuenta Pública / Formato 4 LDF			44,749,017.96 y 44,749,017.96	pesos	Art. 6 y 19 de la LDF	
2 Balance Presupuestario de Recursos Disponibles Sostenible (k)								
a. Propuesto	✓	Iniciativa de Ley de Ingresos y Proyecto de Presupuesto de Egresos			8,143,927.89 y 8,143,927.89	pesos	Art. 6 y 19 de la LDF	
b. Aprobado	✓	Ley de Ingresos y Presupuesto de Egresos			8,143,927.89 y 8,143,927.89	pesos	Art. 6 y 19 de la LDF	
c. Ejercido	✓	Cuenta Pública / Formato 4 LDF			9,631,344.02 y 9,631,344.02	pesos	Art. 6 y 19 de la LDF	
3 Financiamiento Neto dentro del Techo de Financiamiento Neto (l)								
a. Propuesto	N/A	Iniciativa de Ley de Ingresos				pesos	Art. 6, 19 y 46 de la LDF	
b. Aprobado	N/A	Ley de Ingresos				pesos	Art. 6, 19 y 46 de la LDF	
c. Ejercido	N/A	Cuenta Pública / Formato 4 LDF				pesos	Art. 6, 19 y 46 de la LDF	
4 Recursos destinados a la atención de desastres naturales								
a. Asignación al fideicomiso para desastres naturales (m)								
a1 Aprobado	N/A	Reporte Trim. Formato 6a)				pesos	Art. 9 de la LDF	
a2 Pagado	N/A	Cuenta Pública / Formato 6 a)				pesos	Art. 9 de la LDF	
b. Aportación promedio realizada por la Entidad Federativa durante los 5 ejercicios previos, para infraestructura dañada por desastres naturales (n)	N/A	Autorizaciones de recursos aprobados por el FONDEN				pesos	Art. 9 de la LDF	
c. Saldo del fideicomiso para desastres naturales (o)	N/A	Cuenta Pública / Auxiliar de Cuentas				pesos	Art. 9 de la LDF	
d. Costo promedio de los últimos 5 ejercicios de la reconstrucción de infraestructura dañada por desastres naturales (p)	N/A	Autorizaciones de recursos aprobados por el FONDEN				pesos	Art. 9 de la LDF	
5 Techo para servicios personales (q)								
a. Asignación en el Presupuesto de Egresos	✓	Reporte Trim. Formato 6d)			38,062,592	pesos	Art. 10 y 21 de la LDF	
b. Ejercido	✓	Reporte Trim. Formato 6d)			41,317,360	pesos	Art. 13 fracc. V y 21 de la LDF	
6 Previsiones de gasto para compromisos de pago derivados de APPs (r)								
a. Asignación en el Presupuesto de Egresos	N/A	Presupuesto de Egresos				pesos	Art. 11 y 21 de la LDF	
7 Techo de ADEFAS para el ejercicio fiscal (s)								
a. Propuesto	N/A	Proyecto de Presupuesto de Egresos				pesos	Art. 12 y 20 de la LDF	
b. Aprobado	N/A	Reporte Trim. Formato 6a)				pesos	Art. 12 y 20 de la LDF	
c. Ejercido	N/A	Cuenta Pública / Formato 6 a)				pesos	Art. 12 y 20 de la LDF	

Cuenta Pública 2023

B. INDICADORES CUALITATIVOS							
1 Iniciativa de Ley de Ingresos y Proyecto de Presupuesto de Egresos							
a. Objetivos anuales, estrategias y metas para el ejercicio fiscal (t)	✓	Iniciativa de Ley de Ingresos y Proyecto de Presupuesto de Egresos				Art. 5 y 8 de la LDF	
b. Proyecciones de ejercicios posteriores (u)	✓	Iniciativa de Ley de Ingresos y Proyecto de Presupuesto de Egresos/ Formatos 7 a) y b)				Art. 5 y 8 de la LDF	
c. Descripción de riesgos relevantes y propuestas de acción para enfrentarlos (v)	N/A	Iniciativa de Ley de Ingresos y Proyecto de Presupuesto de Egresos				Art. 5 y 8 de la LDF	
d. Resultados de ejercicios fiscales anteriores y el ejercicio fiscal en cuestión (w)	✓	Iniciativa de Ley de Ingresos y Proyecto de Presupuesto de Egresos/ Formatos 7 c) y d)				Art. 5 y 8 de la LDF	
e. Estudio actuarial de las pensiones de sus trabajadores (x)	✓	Proyecto de Presupuesto de Egresos/ Formato 8				Art. 5 y 8 de la LDF	
2 Balance Presupuestario de Recursos Disponibles, en caso de ser negativo							
a. Razones excepcionales que justifican el Balance Presupuestario de Recursos Disponibles negativo (y)	N/A	Iniciativa de Ley de Ingresos o Proyecto de Presupuesto de Egresos				Art. 6 y 10 de la LDF	
b. Fuente de recursos para cubrir el Balance Presupuestario de Recursos Disponibles negativo (z)	N/A	Iniciativa de Ley de Ingresos o Proyecto de Presupuesto de Egresos				Art. 6 y 10 de la LDF	
c. Número de ejercicios fiscales y acciones necesarias para cubrir el Balance Presupuestario de Recursos Disponibles negativo (aa)	N/A	Iniciativa de Ley de Ingresos o Proyecto de Presupuesto de Egresos				Art. 6 y 10 de la LDF	
d. Informes Trimestrales sobre el avance de las acciones para recuperar el Balance Presupuestario de Recursos Disponibles (bb)	N/A	Reporte Trim. y Cuenta Pública				Art. 6 y 10 de la LDF	
3 Servicios Personales							
a. Remuneraciones de los servidores públicos (cc)	N/A	Proyecto de Presupuesto				Art. 10 y 21 de la LDF	
b. Previsiones salariales y económicas para cubrir incrementos salariales, creación de plazas y otros (dd)	N/A	Proyecto de Presupuesto				Art. 10 y 21 de la LDF	
INDICADORES DEL EJERCICIO PRESUPUESTARIO							
A. INDICADORES CUANTITATIVOS							
1 Ingresos Excedentes derivados de Ingresos de Libre Disposición							
a. Monto de Ingresos Excedentes derivados de ILD (ee)	N/A	Cuenta Pública/ Formato 5			pesos	Art. 14 y 21 de la LDF	
b. Monto de Ingresos Excedentes derivados de ILD destinados al fin del A. 14, fracción I de la LDF (ff)	N/A	Cuenta Pública			pesos	Art. 14 y 21 de la LDF	
c. Monto de Ingresos Excedentes derivados de ILD destinados al fin del A. 14, fracción II, a) de la LDF (gg)	N/A	Cuenta Pública			pesos	Art. 14 y 21 de la LDF	
d. Monto de Ingresos Excedentes derivados de ILD destinados al fin del A. 14, fracción II, b) de la LDF (hh)	N/A	Cuenta Pública			pesos	Art. 14 y 21 de la LDF	
e. Monto de Ingresos Excedentes derivados de ILD destinados al fin del artículo noveno transitorio de la LDF (ii)	N/A	Cuenta Pública			pesos	Art. Noveno Transitorio de la LDF	
B. INDICADORES CUALITATIVOS							
1 Análisis Costo-Beneficio para programas o proyectos de inversión mayores a 10 millones de UDIS (jj)	N/A	Página de internet de la Secretaría de Finanzas y Tesorería Municipal				Art. 13 frac. III y 21 de la LDF	
2 Análisis de conveniencia y análisis de transferencia de riesgos de los proyectos APPs (kk)	N/A	Página de internet de la Secretaría de Finanzas y Tesorería Municipal				Art. 13 frac. III y 21 de la LDF	
3 Identificación de población objetivo, destino y temporalidad de subsidios (ll)	N/A	Página de internet de la Secretaría de Finanzas y Tesorería Municipal				Art. 13 frac. VII y 21 de la LDF	
INDICADORES DE DEUDA PÚBLICA							
A. INDICADORES CUANTITATIVOS							
1 Obligaciones a Corto Plazo							
a. Límite de Obligaciones a Corto Plazo (mm)	N/A				pesos	Art. 30 frac. I de la LDF	
b. Obligaciones a Corto Plazo (nn)	N/A				pesos	Art. 30 frac. I de la LDF	