

Cuenta Pública 2024



UTL

**UNIVERSIDAD TECNOLÓGICA
LINARES**

Cuenta Pública 2024

UNIVERSIDAD TECNOLÓGICA LINARES

Se crea la Universidad Tecnológica Linares, de acuerdo con el decreto número 65 del Gobierno del Estado de Nuevo León publicado en el periódico oficial del Estado el 02 de Junio del 2010 como Organismo Público Descentralizado de la Administración Pública del Estado, con personalidad jurídica y patrimonio propios, para que contribuya, en el marco del Sistema Educativo del Estado y del Sistema Nacional de Universidades Tecnológicas, a la prestación de servicios educativos de nivel superior en el área de la ciencia y la tecnología.

MISIÓN

La misión para la cual fue creada la Universidad Tecnológica Linares es el formar Técnicos Superiores competentes e íntegros, mediante la aplicación de un Modelo Educativo vinculado con el sector productivo que promueva el desarrollo sustentable de la región e impulse la calidad de vida de la comunidad.

INFORMACIÓN OPERATIVA RELEVANTE

UNIVERSIDAD TECNOLÓGICA LINARES PRESENTE EN PROGRAMA DE EQUIPAMIENTO A ESTUDIANTES DE MODELO DUAL

Nuestra institución formó parte del arranque del programa de entrega de computadoras portátiles (laptops) a estudiantes que forman parte del Modelo Dual con la finalidad de reforzar su aprendizaje educativo, el cual combina los conocimientos dentro de las aulas con experiencia formativa en el sector productivo.

Fueron 63 los alumnos beneficiados en este programa pertenecientes a las Ingenierías en Mantenimiento Industrial, Agricultura Sustentable y Protegida, Tecnologías de la Producción, Desarrollo Gestión de Software y Licenciatura en Diseño y Gestión de Redes Logísticas.

Esta ceremonia, fue presidida por el Dr. Samuel García Sepúlveda, Gobernador del Estado de Nuevo León, acompañado de la Dra. Sofialeticia Morales Garza, Secretaria de Educación en la Entidad y la Dra. María del Rosario Nolasco Fonseca, Subsecretaria de Educación Media Superior y Superior.

**UT LINARES PRESENTE EN CONGRESO INTERNACIONAL DE INGENIERÍA EN GUADALAJARA,
JALISCO**

Con la finalidad de fortalecer su desarrollo profesional e integral mediante viajes de estudio y con ponencias con expertos de talla internacional, alumnos de las Carreras de Logística Área Cadena de Suministro, Mantenimiento Área Industrial y Procesos Industriales Área Manufactura de la Universidad Tecnológica Linares están participando activamente en el Congreso Internacional de Tendencias en la Ingeniería.

Este congreso es un espacio de aprendizaje e innovación que reúne a expertos y estudiantes de todo el mundo y parte de los temas de relevancia del congreso van enfocados a la optimización de procesos industriales y logísticos utilizando monitoreo remoto, aplicación de herramientas digitales, inteligencia artificial, “análisis data” y el aprovechamiento de las energías renovables para el beneficio del sector productivo y de servicios.

Este congreso se celebra en Guadalajara, Jalisco del 28 de noviembre al 1 de diciembre y reúne a los sectores educativos, laborales y económicos en el epicentro de las tendencias actuales.

Cuenta Pública 2024

UT LINARES PRESENTE EN CONGRESO DE COMERCIO INTERNACIONAL

Con el objetivo de enriquecer su formación profesional, 30 alumnos de la carrera de Lic. en Diseño y Gestión de Redes Logísticas, participaron en el 11° Congreso en Comercio Internacional, MTY 2024 acompañados de 4 docentes de la institución.

Este evento ofreció una oportunidad para que nuestros estudiantes actualizaran su data en conceptos actualizados enfocados en el comercio exterior, transporte, tecnologías emergentes en geolocalización, nuevas normativas aduanales, logística empresarial, etc.

En la UT Linares se busca acudir a los mejores eventos académicos que vayan acorde a los planes y programas de la Universidad. Lo anterior, para que, a través del intercambio de experiencias y argumentos de ponentes expertos en cada rubro, se contribuya de manera eficaz al desarrollo profesional e integral del alumno.

Cuenta Pública 2024

Tipo	Nombre	Período	Unidad de Medida
Programático	Becas Otorgadas	Cuenta Pública 2024	Porcentaje
Variables de Cálculo	Algoritmo	Indicador	Interpretación del Resultado
AB=Alumnos con algún tipo de beca	AB		Muestra el Porcentaje de
	-----X100		Alumnos con algún tipo de
AT=Alumnos totales en la Universidad	AT		beca
Meta 2024	Comportamiento (Indicador/Meta)	Resultados Último Año	Gráfico
	553<		Muestra el Porcentaje de
50%	-----	52%	Alumnos con algún tipo de
	1,063		beca
Tipo	Nombre	Período	Unidad de Medida
Programático	Alumnos por Personal Administrativo	Cuenta Pública 2024	Porcentaje
Variables de Cálculo	Algoritmo	Indicador	Interpretación del Resultado
AT=Alumnos Totales	AT		Muestra cuantos Alumnos
	-----		pueden ser atendidos por
PA=Personal Administrativo	PA		cada personal administrativo
Meta 2024	Comportamiento (Indicador/Meta)	Resultados Último Año	Gráfico
	1,063		Muestra cuantos Alumnos
10	-----	13%	pueden ser atendidos por
	81		cada personal administrativo
Tipo	Nombre	Período	Unidad de Medida
Programático	Alumnos por Personal Administrativo	Cuenta Pública 2024	Porcentaje
Variables de Cálculo	Algoritmo	Indicador	Interpretación del Resultado
AT=Alumnos Totales	AT		Muestra cuantos Alumnos
	-----		pueden ser atendidos por
PD=Personal Docente	PD		cada personal docente
Meta 2024	Comportamiento (Indicador/Meta)	Resultados Último Año	Gráfico
	1,063		Muestra cuantos Alumnos
5	-----	10%	pueden ser atendidos por
	105		cada personal docente

85.6

Información Contable

Cuenta Pública 2024

Cuenta Pública 2024
Estado de Actividades
Del 1 de enero al 31 de Diciembre 2024
(Pesos)

UNIVERSIDAD TECNOLÓGICA LINARES

Concepto	Anual 2024	Anual 2023	Concepto	Anual 2024	Anual 2023
INGRESOS Y OTROS BENEFICIOS			GASTOS Y OTRAS PÉRDIDAS		
Ingresos de la Gestión	\$8,834,145	\$9,631,344	Gastos de Financiamiento	\$52,620,012	\$55,990,399
Impuestos	0	0	Servicios Personales	36,730,089	40,774,302
Cuotas y Aportaciones de Seguridad Social	0	0	Materiales y Suministros	4,248,030	3,867,024
Contribuciones de Mejoras	0	0	Servicios Generales	11,641,894	11,349,074
Derechos	0	0			
Productos de Tipo Corriente (1)	0	0	Transferencia, Asignaciones, Subsidios y Otras Ayudas	\$646,644	\$158,117
Aprovechamientos del Tipo Corriente	0	0	Transferencias Internas y Asignaciones al Sector Público	0	0
Ingresos por Ventas de Bienes y Servicios	8,834,145	9,631,344	Transferencias al Resto del Sector Público	0	0
Ingresos no Comprendidos en las Fracciones de la Ley de	0	0	Subsidios y Subvenciones	0	0
Ingresos Causados en Ejercicios Fiscales Anteriores pendientes	0	0	Ayudas Sociales	646,644	158,117
Pendientes de Liquidación o Pago			Pensiones y Jubilaciones	0	0
Participaciones, Aportaciones, Transferencias,	\$44,817,110	\$44,852,518	Transferencias a Fideicomisos, Mandatos y Contratos Análogos	0	0
Asignaciones, Subsidios y Otras Ayudas			Transferencias a la Seguridad Social	0	0
Participaciones y Aportaciones	44,689,110	44,749,018			
Transferencia, Asignaciones, Subsidios y Otras Ayudas	128,000	103,500	Transferencias al Exterior	0	0
Otros Ingresos y Beneficios	\$10,050	\$1,436	Participaciones y Aportaciones	\$0	\$0
Ingresos Financieros	10,050	1,048	Participaciones	0	0
Incremento por Variación de Inventarios	0	0	Aportaciones	0	0
Disminución del Exceso de Estimaciones por Pérdida o	0	0	Convenios	0	0
Deterioro u Obsolescencia	0	0			
Disminución del Exceso de Provisiones	0	0	Intereses, Comisiones y Otros Gastos de la Deuda Pública	\$0	\$0
Otros Ingresos y Beneficios Varios	0	388	Intereses de Deuda Pública	0	0
			Comisiones de Deuda Pública	0	0
Total de Ingresos y Otros Beneficios	\$53,661,305	\$54,485,298	Costo por Coberturas	0	0
			Apoyos Financieros	0	0
			Otros Gastos y Pérdidas Extraordinarias	\$1,818,594	\$4,130,054
			Estimaciones, Depreciaciones, Deterioros, Obsolescencia	304,767	3,361,795
			Provisiones	1,513,827	768,259
			Disminución de Inventarios	0	0
			Aumento por Insuficiencia de Estimaciones por Pérdida o Deterioro y Obsolescencia	0	0
			Aumento por Insuficiencia de Provisiones	0	0
			Otros Gastos	0	0
			Inversión Pública	\$0	\$0
			Inversión Pública no Capitalizable	0	0
			Total de Gastos y Otras Pérdidas	\$55,085,251	\$60,278,571
			Resultado del Ejercicio (Ahorro/Desahorro)	-\$1,423,946	-\$5,793,273

Bajo protesta de decir verdad declaramos que los Estados Financieros y sus Notas son razonablemente correctos y responsabilidad del emisor


MTRA. BEATRIZ ADRIANA BARRERA AGUIRRE
RECTORA


C.P. ELISEO CONTRERAS RUBIO
DIRECTOR ADMINISTRACIÓN Y FINANZAS


Cuenta Pública 2024


Cuenta Pública 2024
Estado de Situación Financiera
Del 1 de enero al 31 de Diciembre de 2024
(Pesos)

UNIVERSIDAD TECNOLÓGICA LINARES

Concepto	2024	2023	Concepto	2024	2023
ACTIVO			PASIVO		
Activo Circulante			Pasivo Circulante		
Efectivo y Equivalentes	1,505,282	4,940,428	Cuentas Por Pagar a Corto Plazo	21,766,104	25,078,216
Derechos a Recibir Efectivo y Equivalentes	43,082,244	42,842,727	Documentos por Pagar a Corto Plazo	0	0
Derechos a Recibir Bienes o Servicios	0	0	Porción a Corto Plazo de la Deuda Pública a Largo Plazo	0	0
Inventarios	0	0	Títulos y Valores a Corto Plazo	0	0
Almacenes	0	0	Pasivos Diferidos a Corto Plazo	0	0
Estimación por Pérdida o Deterioro de Activos Circulantes	-750,350	-750,350	Fondos y Bienes de Terceros en Garantía y/o Administración a Corto Plazo	0	0
Otros Activos Circulantes	0	0	Provisiones a Corto Plazo	0	0
Total de Activos Circulantes	\$43,837,177	\$47,032,805	Otros Pasivos a Corto Plazo	0	0
Activo No Circulante			Total de Pasivo Circulante		
Inversiones Financieras a Largo Plazo	0	0		\$21,766,104	\$25,078,216
Derechos a Recibir Efectivo o Equivalentes a Largo Plazo	0	0	Pasivo No Circulante		
Bienes Inmuebles, Infraestructura y Construcciones en Proceso	44,230,257	44,230,257	Cuentas por Pagar a Largo Plazo	0	0
Bienes Muebles	29,378,638	29,100,471	Documentos por Pagar a Largo Plazo	0	0
Activos Intangibles	33,409	33,409	Deuda Pública a Largo Plazo	0	0
Depreciación, Deterioro y Amortización Acumulada de Bienes	44,776,315	44,471,548	Pasivos Diferidos a Largo Plazo	0	0
Activos Diferidos	0	0	Fondos y Bienes de Terceros en Garantía y/o en Administración a Largo Plazo	0	0
Estimación por Pérdida o Deterioro de Activos no Circulantes	0	0	Provisiones a Largo Plazo	2,592,898	4,828,177
Otros Activos no Circulantes	0	0			
Total de Activos no Circulantes	\$28,865,989	\$28,892,589	Total de Pasivos no Circulantes	\$2,592,898	\$4,828,177
Total del Activo			Total del Pasivo		
	\$72,703,166	\$75,925,394		\$24,359,002	\$29,906,393
			HACIENDA PÚBLICA/PATRIMONIO		
			Hacienda Pública/ Patrimonio Contribuido		
			Aportaciones	\$48,595,373	\$48,595,373
			Donaciones de Capital	0	0
			Actualización de la Hacienda Pública/Patrimonio	0	0
				48,595,373	48,595,373
			Hacienda Pública/ Patrimonio Generado		
			Resultados del Ejercicio (Ahorro / Desahorro)	-\$251,209	-\$2,576,372
			Resultados de Ejercicios Anteriores		
			Revalúos	-1,423,947	-5,793,273
			Reservas	-6,003,537	-207,267
			Rectificaciones de Resultados de Ejercicios Anteriores	769,834	769,834
				0	0
				6,406,442	2,654,335
			Exceso o Insuficiencia en la Actualización de La Hacienda Pública/Patrimonio	\$0	\$0
			Resultado por Posición Monetaria	0	0
			Resultado por Tenencia de Activos no Monetarios	0	0
			Total Hacienda Pública/Patrimonio	\$48,344,164	\$46,019,001
Total del Activo			Total de Pasivo y Hacienda Pública/Patrimonio		
	\$72,703,166	\$75,925,394		\$72,703,166	\$75,925,394

Bajo protesta de decir verdad declaramos que los Estados Financieros y sus Notas son razonablemente correctos y responsabilidad del emisor


MTRA. BEATRIZ ADRIANA BARRERA AGUIRRE
RECTORA


C.P. ELISEO CONTRERAS RUBIO
DIRECTOR ADMINISTRACIÓN Y FINANZAS

Cuenta Pública 2024

Cuenta Pública 2024
Estado de Cambios en la Situación Financiera
Al 31 de Diciembre 2024
(Pesos)

UNIVERSIDAD TECNOLÓGICA LINARES					
Concepto	Origen	Aplicación	Concepto	Origen	Aplicación
ACTIVO	\$3,739,913	\$517,685	PASIVO	\$0	\$5,547,391
Activo Circulante	\$3,435,146	\$239,518	Pasivo Circulante	\$0	\$3,312,112
Efectivo y Equivalentes	3,435,146	0	Cuentas por Pagar a Corto Plazo	0	3,312,112
Derechos a Recibir Efectivo y Equivalentes	0	239,518	Documentos por Pagar a Corto Plazo	0	0
Derechos a Recibir Bienes o Servicios	0	0	Porción a Corto Plazo de la Deuda Pública a Largo Plazo	0	0
Inventarios	0	0	Títulos y Valores a Corto Plazo	0	0
Almacenes	0	0	Pasivos Diferidos a Corto Plazo	0	0
Estimación por Pérdida o Deterioro de Activos Circulantes	0	0	Fondos y Bienes de Terceros en Garantía y/o Administración a Corto Plazo	0	0
Otros Activos Circulantes	0	0	Provisiones a Corto Plazo	0	0
			Otros Pasivos a Corto Plazo	0	0
Activo No Circulante	\$304,767	\$278,167	Pasivo No Circulante	\$0	\$2,235,279
Inversiones Financieras a Largo Plazo	0	0	Cuentas por Pagar a Largo Plazo	0	0
Derechos a Recibir Efectivo o Equivalentes a Largo Plazo	0	0	Documentos por Pagar a Largo Plazo	0	0
Bienes Inmuebles, Infraestructura y Construcciones en Proceso	0	0	Deuda Pública a Largo Plazo	0	0
Bienes Muebles	0	278,167		0	0
Activos Intangibles	0	0	Fondos y Bienes de Terceros en Garantía y/o Administración a Largo Plazo	0	0
Depreciación, Deterioro y Amortización Acumulada de Bienes	304,767	0	Provisiones a Largo Plazo	0	2,235,279
Activos Diferidos	0	0			
Estimación por Pérdida o Deterioro de Activos no Circulantes	0	0			
Otros Activos no Circulantes	0	0			
			HACIENDA PÚBLICA/PATRIMONIO	\$56,716,806	\$5,796,270
			Hacienda Pública/ Patrimonio Contribuido	\$48,595,373	\$0
			Aportaciones	0	0
			Donaciones de Capital	0	0
			Actualización de la Hacienda Pública/Patrimonio	48,595,373	0
			Hacienda Pública/ Patrimonio Generado	\$8,121,433	\$5,796,270
			Resultados del Ejercicio (Ahorro/Desahorro)	4,369,327	0
			Resultados de Ejercicios Anteriores	0	5,796,270
			Revalúos	0	0
			Reservas	0	0
			Rectificaciones de Resultados de Ejercicios Anteriores	3,752,106	0
			Exceso o Insuficiencia en la Actualización de la Hacienda Pública/Patrimonio	\$0	\$0
			Resultado por Posición Monetaria	0	0
			Resultado por Tenencia de Activos no Monetarios	0	0

Bajo protesta de decir verdad declaramos que los Estados Financieros y sus Notas son razonablemente correctos y responsabilidad del emisor.

MTRA. BEATRIZ ADRIANA BARRERA AGUIRRE
RECTORA

C.F. ELISEO CONTRERAS RUBIO
DIRECTOR ADMINISTRACIÓN Y FINANZAS

Cuenta Pública 2024

Cuenta Pública 2024
Estado Analítico del Activo
Del 1 de enero al 31 de Diciembre del 2024
(Pesos)

UNIVERSIDAD TECNOLÓGICA LINARES

Concepto	Saldo Inicial 1	Cargos del Periodo 2	Abonos del Periodo 3	Saldo Final 4=(1+2-3)	Variación del Periodo (4-1)
ACTIVO	75,925,394	194,908,522	198,094,750	72,703,166	-3,222,228
Activo Circulante	47,032,805	193,247,881	196,443,510	43,837,177	-3,195,628
Efectivo y Equivalentes	4,940,428	130,339,975	133,775,121	1,505,282	-3,435,146
Derechos a recibir Efectivo y Equivalentes	42,842,727	62,907,907	62,668,389	43,082,245	239,518
Derechos a Recibir Bienes o Servicios	0	0	0	0	0
Inventarios	0	0	0	0	0
Almacénes	0	0	0	0	0
Estimación por Pérdida o Deterioro de Activos Circulantes	-750,350	0	0	-750,350	0
Otros Activos Circulantes		0	0	0	0
Activo No Circulante	28,892,589	1,660,640	1,651,240	28,865,989	-26,600
Inversiones Financieras a largo Plazo	0	0	0	0	0
Derechos a Recibir Efectivo o Equivalentes a Largo Plazo	0	0	0	0	0
Bienes Inmuebles Infraestructura y Construcciones en Proceso	44,230,257	0	0	44,230,257	0
Bienes Muebles	29,100,471	281,164	2,997	29,378,638	278,167
Activos Intangibles	33,409	0.00	0	33,409	0
Depreciación, Deterioro y Amortización Acumulada de Bienes	-44,471,548	1,379,476	1,648,243	-44,776,315	-304,767
Activos Diferidos		0	0	0	0
Estimación por Pérdida o Deterioro de Activos no Circulantes	0	0	0	0	0
Otros Activos no Circulantes	0	0	0	0	0

Bajo protesta de decir verdad declaramos que los Estados Financieros y sus Notas son razonablemente correctos y responsabilidad del emisor

MTRA. BEATRIZ ADRIANA BARRERA AGUIRRE
RECTORA

C.P. ELISEO CONTRERAS RUBIO
DIRECTOR ADMINISTRACIÓN Y FINANZAS

Cuenta Pública 2024

Cuenta Pública 2024				
Estado Analítico de la Deuda y Otros Pasivos				
Del 1 de enero al 31 de Diciembre 2024				
(Pesos)				
UNIVERSIDAD TECNOLÓGICA LINARES				
Denominación de las Deudas	Moneda de Contratación	Institución o País Acreedor	Saldo Inicial del Período	Saldo Final del Período
DEUDA PÚBLICA				
Corto Plazo				
Deuda Interna				
Instituciones de Crédito			0	0
Títulos y Valores:			0	0
Arrendamientos Financieros			0	0
Deuda Externa				
Organismos Financieros Internacionales			0	0
Deuda Bilateral:			0	0
Títulos y Valores:			0	0
Arrendamientos Financieros:			0	0
Subtotal a Corto Plazo			0	0
Largo Plazo:				
Deuda Interna				
Instituciones de Crédito			0	0
Títulos y Valores:			0	0
Arrendamientos Financieros			0	0
Deuda Externa				
Organismos Financieros Internacionales			0	0
Deuda Bilateral:			0	0
Títulos y Valores:			0	0
Arrendamientos Financieros:			0	0
Subtotal a Largo Plazo			0	0
Otros Pasivos:				
			29,906,393	24,359,002
Total Deuda y Otros Pasivos			29,906,393	24,359,002

Bajo protesta de decir verdad declaramos que los Estados Financieros y sus Notas son razonablemente correctos y responsabilidad del emisor


 MTRA. BEATRIZ ADRIANA BARRERA AGUIRRE
 RECTORA


 C.P. ELISEO CONTRERAS RUBIO
 DIRECTOR ADMINISTRACIÓN Y FINANZAS

Cuenta Pública 2024

Universidad Tecnológica Linares Estado de Variaciones en la Hacienda Pública Cuenta Pública 2024					
Concepto	Hacienda Pública/ Patrimonio Contribuido	Hacienda Pública/ Patrimonio Generado		Ajustes por Cambios de Valor	Total
		De Ejercicios Anteriores	Del Ejercicio		
HACIENDA PÚBLICA/ PATRIMONIO CONTRIBUIDO NETO 2023	0	0	0	0	0
APORTACIONES	0	0	0	0	0
DONACIONES DE CAPITAL	0	0	0	0	0
ACTUALIZACIÓN DE LA HACIENDA PÚBLICA/ PATRIMONIO	0	0	0	0	0
HACIENDA PÚBLICA / PATRIMONIO GENERADO NETO 2023	0	3,216,901	-5,793,273	0	-2,576,372
RESULTADOS DEL EJERCICIO (AHORRO/ DESAHORRO)	0	0	-5,793,273	0	-5,793,273
RESULTADOS DE EJERCICIOS ANTERIORES	0	-207,267	0	0	-207,267
REVALÚOS	0	769,834	0	0	769,834
RESERVAS	0	0	0	0	0
RECTIFICACIONES DE RESULTADOS DE EJERCICIOS ANTERIORES	0	2,654,335	0	0	2,654,335
EXCESO O INSUFICIENCIA EN LA ACTUALIZACIÓN DE LA HACIENDA PÚBLICA/ PATRIMONIO NETO 2023	0	0	0	0	0
RESULTADO POR POSICIÓN MONETARIA	0	0	0	0	0
RESULTADO POR TENENCIA DE ACTIVOS NO MONETARIOS	0	0	0	0	0
HACIENDA PÚBLICA / PATRIMONIO NETO FINAL 2023	0	3,216,901	-5,793,273	0	-2,576,372
CAMBIOS EN LA HACIENDA PÚBLICA/ PATRIMONIO CONTRIBUIDO NETO 2024	48,595,373	0	0	0	48,595,373
APORTACIONES	0	0	0	0	0
DONACIONES DE CAPITAL	0	0	0	0	0
ACTUALIZACIÓN DE LA HACIENDA PÚBLICA/ PATRIMONIO	48,595,373	0	0	0	48,595,373
VARIACIONES DE LA HACIENDA PÚBLICA / PATRIMONIO GENERADO NETO 2024	0	-5,796,270	8,121,432	0	2,325,162
RESULTADOS DEL EJERCICIO (AHORRO/ DESAHORRO)	0	0	-1,423,947	0	-1,423,947
RESULTADOS DE EJERCICIOS ANTERIORES	0	-5,796,270	5,793,273	0	-2,997
REVALÚOS	0	0	0	0	0
RESERVAS	0	0	3,752,106	0	3,752,106
RECTIFICACIONES DE RESULTADOS DE EJERCICIOS ANTERIORES	0	0	0	0	0
CAMBIOS EN EL EXCESO O INSUFICIENCIA EN LA ACTUALIZACIÓN DE LA HACIENDA PÚBLICA/ PATRIMONIO NETO 2024	0	0	0	0	0
RESULTADO POR POSICIÓN MONETARIA	0	0	0	0	0
RESULTADO POR TENENCIA DE ACTIVOS NO MONETARIOS	0	0	0	0	0
HACIENDA PÚBLICA / PATRIMONIO NETO FINAL 2024	48,595,373	-2,579,369	2,328,159	0	48,344,164

Cuenta Pública 2024


Cuenta Pública 2024
Estado de Flujos de Efectivo
Del 1 de enero al 31 de Diciembre de 2024 y 2023
(Pesos)

UNIVERSIDAD TECNOLÓGICA LINARES

Concepto	2024	2023	Concepto	2024	2023
Flujo de Efectivo de las Actividades de la Operación			Flujo de Efectivo de las Actividades de Inversión		
Origen	54,910,928	58,157,926	Origen	2,997	0
Impuestos	0	0	Bienes inmuebles, Infraestructura y Construcciones en Proceso	0	0
Cuotas y Aportaciones de Seguridad Social	0	0	Bienes Muebles	2,997	0
Contribuciones de Mejoras	0	0	Otros Orígenes de Inversión	0	0
Derechos	0	0	Aplicación	281,164	40,811
Productos de Tipo Corriente	2,997	0	Bienes Inmuebles, Infraestructura y Construcción en Proceso	0	0
Aprovechamientos de Tipo Corriente	0	0	Bienes Muebles	281,164	40,811
Ingresos por Ventas de Bienes y Servicios	10,090,821	10,633,634	Otras Aplicaciones de Inversión	0	0
Ingresos no comprendidos en las Fracciones de la Ley de Ingresos Causados en Ejercicios Fiscales Anteriores Pendientes de Liquidación o Pago	0	0	Flujo Neto de Efectivo por Actividades de Inversión	-278,167	-40,811
Participaciones y Aportaciones	44,817,110	43,123,656	Flujo de Efectivo por las Actividades de Financiamiento		
Transferencias, Asignaciones y Subsidios y Otras Ayudas	0	0	Origen	0	0
Otros Orígenes de Operación	0	4,400,636	Endeudamiento Neto	0	0
Aplicaciones	58,067,907	53,220,906	Interno	0	0
Servicios Personales	37,136,593	41,317,361	Externo	0	0
Materiales y Suministros	4,248,030	3,064,811	Otros Orígenes de Financiamiento	0	0
Servicios Generales	11,592,492	8,838,734	Aplicación	0	0
Transferencias Internas y Asignaciones al Sector Público	0	0	Servicio de la Deuda	0	0
Transferencias al resto del Sector Público	0	0	Interno	0	0
Subsidios y Subvenciones	0	0	Externo	0	0
Ayudas Sociales	0	0	Otras Aplicaciones de Financiamiento	0	0
Pensiones y Jubilaciones	0	0	Flujos Netos de Efectivo por Actividades de Financiamiento	0	0
Transferencias a Fideicomisos, Mandatos y Contratos Análogos	0	0	Incremento/Disminución Neta en el Efectivo y Equivalente al Efectivo	-3,435,146	4,896,209
Transferencias a la Seguridad Social	0	0	Efectivo y Equivalentes al Efectivo al Inicio del Ejercicio ⁽¹⁾	4,940,428	44,220
Donativos	0	0	Efectivo y Equivalentes al Efectivo al Final del Ejercicio ⁽¹⁾	1,505,283	4,940,429
Transferencias al Exterior	0	0			
Participaciones	0	0			
Aportaciones	0	0			
Convenios	0	0			
Otras Aplicaciones de Operación	5,090,791	0			
Flujo neto de Efectivo por Actividades de Operación	-3,156,979	4,937,020			

(1) El saldo de estas cuentas se tomará de la nota 1 de este mismo estado


MTRA. BEATRIZ ADRIANA BARRERA AGUIRRE
RECTORA


C.P. ELISEO CONTRERAS RUBIO
DIRECTOR ADMINISTRACIÓN Y FINANZAS

Cuenta Pública 2024

INFORME DE PASIVOS CONTINGENTES

De acuerdo al reporte de valuación de la prima de antigüedad e indemnización legal del personal de esta Universidad, se registra en la cuenta de Provisiones a Largo Plazo la cantidad de 2,592,897.96 el cual se desglosa a continuación

Prima de antigüedad	2,033,437.98
Indemnización Legal	559,459.98

NOTAS A LOS ESTADOS FINANCIEROS

Efectivo y Equivalentes

El monto de \$ 1,505,282.10 se debe al saldo reflejado al efectivo que tiene el Organismo al 31 de Diciembre 2024.

Concepto	2024	2023
Efectivo	7,000	7,000
Bancos/Tesorería	1,498,282.10	4,933,428.17
Inversiones en Valores	0	0
Temporales		
Total	1,505,282.10	4,940,428.17

Derecho a recibir Efectivo y Equivalentes

Se refleja un incremento el cual corresponde a la deuda del Gobierno del Estado de Nuevo León.

Concepto	2024	2023
Cuentas por cobrar	42,247,779.77	41,966,832.77
Deudores Diversos	123,355.95	248,468.48
Ingresos por recuperar	711,108.67	627,425.31
Total	43,082,244.39	42,842,726.56

La estimación para la cuenta de estimación de cuentas incobrables es de \$750,349.76

Cuenta Pública 2024

Bienes Muebles e Inmuebles

Concepto	2024	2023
Edificios	44,230,256.78	44,230,256.78
Mobiliario y Equipo de Administración	15,690,423.07	15,498,918.67
Mobiliario y Equipo Educativo y Recreativo	3,166,881.65	3,166,881.65
Equipo e Instrumental Médico y de Laboratorio	287,241.99	287,241.99
Vehículos y Equipo de Transporte	767,494.29	767,494.29
Maquinaria, Otros Equipos y Herramientas	9,423,212.98	9,336,549.98
Colecciones obras de arte y objetos valiosos	43,384	43,384
Activos Intangibles	33,409	33,409
Suma	73,642,304.15	73,364,136.75
Depreciación	(44,776,314.55)	(44,471,547.58)
Total PASIVO	28,865,989.60	28,892,589.17

El monto de la deuda que el Organismo tiene al 31 de Diciembre 2024.

Cuentas por pagar a corto plazo

Concepto	2024	2023
Proveedores	0.00	3,257,781.05
Servicios Personales por pagar a corto plazo	117,829.97	259,760.80
Otras Cuentas por pagar a corto plazo.....	0.00.....	0.00
Retenciones y Contribuciones por pagar	21,648,273.97	21,560,673.74
Total	22,159,568.10	25,078,215.59

Hacienda Pública/Patrimonio

Se refleja un resultado del ejercicio por \$72,703,166.33

Concepto	2024	2023
Aportaciones	48,595,373	48,595,373
Resultado del Ejercicio Ahorro/Desahorro	(1,423,946.52)	(5,793,273.07)
Resultado de ejercicios anteriores	(6,003,537.48)	(207,267.41)
Revaluós	769,834	769,834

Cuenta Pública 2024

Ingresos

Los Ingresos propios representan el cobro de colegiatura de Licenciatura, Ingenierías, cuotas de inscripción y servicios escolares recaudado, así como las aportaciones del Gobierno Estatal y Federal.

Aportaciones Federales	\$22,344,555.00	\$22,374,508.98
Aportaciones Estatales	\$22,344,555.00	\$22,374,508.98
Ingresos Propios	\$8,834,145.00	\$9,631,344.02

Egresos

Los Egresos están conformados por gastos de funcionamiento que comprenden el gasto por Servicios personales, Materiales y Servicios Generales

El concepto por otros gastos y pérdidas extraordinarias de recursos incurridos por depreciaciones, provisiones y revaluaciones

Servicios Personales	\$36,730,088.76	\$40,774,301.93
Materiales y Suministros	\$4,248,030.32	\$3,867,023.53
Servicios Generales	\$11,641,893.67	\$11,349,073.98

Transferencias, Asignaciones, Subsidios y otras ayudas	\$646,644.00	\$158,117.00
---	--------------	--------------

Otros Gastos y Perdidas Extraordinarias	\$1,818,594.33	\$4,130,054.15
--	----------------	----------------

Estimaciones, Depreciaciones, Amortizaciones, Provisiones y Reservas Revaluaciones

Total	<u>(1,423,946.52)</u>	<u>(5,793,273.07)</u>
--------------	-----------------------	-----------------------

Cuenta Pública 2024

PRESUPUESTARIA

UNIVERSIDAD TECNOLÓGICA LINARES (UTL)

85.19

Cuenta Pública 2024

Cuenta Pública 2024 Estado Analítico de Ingresos Del 1 de enero al 31 de Diciembre del 2024 UNIVERSIDAD TECNOLÓGICA LINARES						
Ingresos						
Rubro de Ingresos	Estimado	Aampliaciones y Reducciones	Modificado	Devengado	Recaudado	Diferencia
	1	2	3=1+2	4	5	(6=5-1)
Impuestos	0	0	0	0	0	0
Cuotas y Aportaciones de Seguridad Social	0	0	0	0	0	0
Contribuciones de Mejoras	0	0	0	0	0	0
Derechos	0	0	0	0	0	0
Productos	0	0	0	2,997	2,997	2997
Corriente	0	0	0	0	0	0
Capital	0	0	0	0	0	0
Aprovechamientos	0	0	0	0	0	0
Corriente	0	0	0	0	0	0
Capital	0	0	0	0	0	0
Ingresos por Ventas de Bienes y Servicios	7,529,100	0	7,529,100	10,128,391	10,090,821	2,561,721
Participaciones y Aportaciones	40,000	0	40,000	44,817,110	44,817,110	44,777,110
Transferencias, Asignaciones, Subsidios y Otras Ayudas	0	0	0	0	0	0
Otros Ingresos y beneficios varios	0	0	0	0	0	0
Total	7,569,100	0	7,569,100	54,948,498	54,910,928	47,341,828

Ingresos						
Estado Analítico de Ingresos por Fuente de Financiamiento	Estimado	Aampliaciones y Reducciones	Modificado	Devengado	Recaudado	Diferencia
	1	2	3=1+2	4	5	(6=5-1)
Ingresos del Gobierno	40,000	0	40,000	44,820,107	44,820,107	44780107
Impuestos	0	0	0	0	0	0
Contribuciones de Mejoras	0	0	0	0	0	0
Derechos	0	0	0	0	0	0
Productos	0	0	0	2,997	2,997	2997
Corriente	0	0	0	0	0	0
Capital	0	0	0	0	0	0
Aprovechamientos	0	0	0	0	0	0
Corriente	0	0	0	0	0	0
Capital	0	0	0	0	0	0
Participaciones y Aportaciones	40,000	0	40,000	44,817,110	44,817,110	44777110
Transferencias, Asignaciones, Subsidios y Otras Ayudas	0	0	0	0	0	0
Ingresos de Organismos y Empresas	7,529,100	0	7,529,100	10,128,391	10,090,821	2561721
Cuotas y Aportaciones de Seguridad Social	0	0	0	0	0	0
Ingresos por Ventas de Bienes y Servicios	7,529,100	0	7,529,100	10,128,391	10,090,821	2561721
Transferencias, Asignaciones, Subsidios y Otras Ayudas	0	0	0	0	0	0
Ingresos Derivados de Financiamientos	0	0	0	0	0	0
Ingresos Derivados de Financiamientos	0	0	0	0	0	0
Total	7,569,100	0	7,569,100	54,948,498	54,910,928	47,341,828

Cuenta Pública 2024

Cuenta Pública 2024						
Estado Analítico del Ejercicio del Presupuesto de Egresos						
Clasificación Administrativa						
Del 1 de enero al 31 de Diciembre del 2024						
UNIVERSIDAD TECNOLÓGICA LINARES						
Egresos						
Concepto	Aprobado 1	Ampliaciones/ (Reducciones) 2	Egresos Modificado 3=(1+2)	Devengado 4	Pagado 5	Subejercicio 6=(3-4)
Dependencia o Unidad Administrativa 1	53,258,820	0	53,258,820	53,258,820	53,258,820	0
Dependencia o Unidad Administrativa 2	0	0	0	0	0	0
Dependencia o Unidad Administrativa 3	0	0	0	0	0	0
Dependencia o Unidad Administrativa 4	0	0	0	0	0	0
Dependencia o Unidad Administrativa 5	0	0	0	0	0	0
Dependencia o Unidad Administrativa 6	0	0	0	0	0	0
Dependencia o Unidad Administrativa 7	0	0	0	0	0	0
Dependencia o Unidad Administrativa 8	0	0	0	0	0	0
Dependencia o Unidad Administrativa 9	0	0	0	0	0	0
Dependencia o Unidad Administrativa XXXX	0	0	0	0	0	0
Total del Gasto	53,258,820	0	53,258,820	53,258,820	53,258,820	0

Cuenta Pública 2024

Cuenta Pública 2024

Estado Analítico del Ejercicio del presupuesto de Egresos Clasificación por objeto del Gasto Capítulo y Concepto
(pesos)

Del 1 de enero al 31 de Diciembre del 2024

UNIVERSIDAD TECNOLÓGICA LINARES

Concepto	Egresos					
	Aprobado 1	Ampliaciones/ (Reducciones) 2	Egresos Modificado 3=(1+2)	Devengado 4	Pagado 5	Subejercicio 6=(3-4)
Servicios Personales	37,136,592	0	37,136,592	37,136,592	37,136,592	0
Remuneraciones al personal de Carácter Permanente	29,210,308	0	29,210,308	29,210,308	29,210,308	0
Remuneraciones al personal de Carácter Transitorio	0	0	0	0	0	0
Remuneraciones Adicionales y Especiales	4,734,949	0	4,734,949	4,734,949	4,734,949	0
Seguridad Social	941,274	0	941,274	941,274	941,274	0
Otras prestaciones Sociales y Económicas	2,250,061	0	2,250,061	2,250,061	2,250,061	0
Previsiones	0	0	0	0	0	0
Pago de Estímulos al Servidor Público	0	0	0	0	0	0
Materiales y Suministros	4,248,029	00	4,248,029	4,248,029	4,248,029	0
Materiales de Administración, Emisión de Documentos y Artículos Oficiales	2,150,784	0	2,150,784	2,150,784	2,150,784	0
Alimentos y Utensilios	0	0	0	0	0	0
Materias Primas y materiales de Produccion y Comercialización	0	0	0	0	0	0
Materiales y Artículos de Construcción y de Reparación	756,116	0	756,116	756,116	756,116	0
Productos Químicos, Farmaceuticos y de Laboratorio	54,357	0	54,357	54,357	54,357	0
Combustibles, Lubricantes y Aditivos	466,677	0	466,677	466,677	466,677	0
Vestuario, Blancos, Prendas de Produccion y Artículos Deportivos	49,892	0	49,892	49,892	49,892	0
Materiales y Suministros para Seguridad	0	0	0	0	0	0
Herramientas, Refacciones y Accesorios Menores	770,203	0	770,203	770,203	770,203	0
Servicios Generales	11,593,032	0	11,593,032	11,593,032	11,593,032	0
Servicios Básicos	2,303,140	0	2,303,140	2,303,140	2,303,140	0
Servicios de Arrendamiento	857,115	0	857,115	857,115	857,115	0
Servicios Profesionales, Científicos, Técnicos y Otros Servicios	2,906,994	0	2,906,994	2,906,994	2,906,994	0
Servicios Financieros, Bancarios y Comerciales	147,194	0	147,194	147,194	147,194	0
Servicios de Instalación, Reparación, Mantenimiento y Conservación	3,310,995	0	3,310,995	3,310,995	3,310,995	0
Servicios de Comunicación Social y Publicidad	489,310	0	489,310	489,310	489,310	0
Servicio de Traslado y Viáticos	588,242	0	588,242	588,242	588,242	0
Servicios Oficiales	618,976	0	618,976	618,976	618,976	0
Otros Servicios Generales	371,066	0	371,066	371,066	371,066	0
Total del Gasto Hoja 1	52,977,653	0	52,977,653	52,977,653	52,977,653	0

Cuenta Pública 2024

Cuenta Pública 2024

Estado Analítico del Ejercicio del presupuesto de Egresos Clasificación por objeto del Gasto Capitulo y Concepto
(pesos)

Del 1 de enero al 31 de Diciembre del 2024

UNIVERSIDAD TECNOLÓGICA LINARES

Concepto	Egresos					
	Aprobado 1	Ampliaciones/ (Reducciones) 2	Egresos Modificado 3=(1+2)	Devengado 4	Pagado 5	Subejercicio 6=(3-4)
Transferencias, Asignaciones, Subsidios y Otras Ayudas	0	0	0	0	0	0
Transferencias Internas y Asignaciones al Sector Público	0	0	0	0	0	0
Transferencias al Resto del Sector Público	0	0	0	0	0	0
Subsidios y Subvenciones	0	0	0	0	0	0
Ayudas Sociales	0	0	0	0	0	0
Pensiones y Jubilaciones	0	0	0	0	0	0
Transferencias a Fideicomisos, Mandatos y Análogos	0	0	0	0	0	0
Transferencias a la Seguridad Social	0	0	0	0	0	0
Donativos	0	0	0	0	0	0
Transferencias al Exterior	0	0	0	0	0	0
Bienes Muebles, Inmuebles e Intangibles	281,164	0	281,164	281,164	281,164	0
Mobiliario y Equipo de Administración	191,504	0	191,504	191,504	191,504	0
Mobiliario y Equipo Educacional y Recreativo	0	0	0	0	0	0
Equipo e Instrumental Médico y de Laboratorio	0	0	0	0	0	0
Vehículos y Equipo de Transporte	0	0	0	0	0	0
Equipo de Defensa y Seguridad	0	0	0	0	0	0
Maquinaria, Otros Equipos y Herramientas	89,660	0	89,660	89,660	89,660	0
Otros Equipos	0	0	0	0	0	0
Bienes Inmuebles	0	0	0	0	0	0
Activos Intangibles	0	0	0	0	0	0
Inversión Pública	0	0	0	0	0	0
Obra Pública en Bienes de Dominio Público	0	0	0	0	0	0
Obra Pública en Bienes Propios	0	0	0	0	0	0
Proyectos Productivos y Acciones de Fomento	0	0	0	0	0	0
Total del Gasto Hoja 1+2	281,164	0	281,164	281,164	281,164	0

Cuenta Pública 2024

Cuenta Pública 2024

Estado Analítico del Ejercicio del presupuesto de Egresos Clasificación por objeto del Gasto Capítulo y Concepto

(pesos)

Del 1 de enero al 31 de Diciembre del 2024

UNIVERSIDAD TECNOLÓGICA LINARES

Concepto	Egresos					
	Aprobado 1	Ampliaciones/ (Reducciones) 2	Egresos Modificado 3=(1+2)	Devengado 4	Pagado 5	Subejercicio 6=(3-4)
Inversiones Financieras y Otras Provisiones	0	0	0	0	0	0
Inversiones para el Fomento de Actividades Productivas	0	0	0	0	0	0
Acciones y Participaciones de Capital	0	0	0	0	0	0
Compra de Títulos y Valores	0	0	0	0	0	0
Concesión de Préstamos	0	0	0	0	0	0
Inversiones en Fideicomiso y Mandatos	0	0	0	0	0	0
Otras Inversiones Financieras	0	0	0	0	0	0
Provisiones para Contingencias y otras Erogaciones Especiales	0	0	0	0	0	0
Participaciones y Aportaciones	0	0	0	0	0	0
Participaciones	0	0	0	0	0	0
Aportaciones	0	0	0	0	0	0
Convenios	0	0	0	0	0	0
Deuda Pública	0	0	0	0	0	0
Amortización de la Deuda Pública	0	0	0	0	0	0
Intereses de la Deuda Pública	0	0	0	0	0	0
Comisión de la Deuda Pública	0	0	0	0	0	0
Gastos de la deuda Pública	0	0	0	0	0	0
Costo por Coberturas	0	0	0	0	0	0
Apoyos Financieros	0	0	0	0	0	0
adeudos de Ejercicios Fiscales Anteriores (Adefas)	0	0	0	0	0	0
Total del Gasto Hoja 1+2+3	53,258,820	0	53,258,820	53,258,820	53,258,820	0

85.24

UNIVERSIDAD TECNOLÓGICA LINARES (UTL)

Cuenta Pública 2024

Cuenta Pública 2024

Estado Analítico del Ejercicio del presupuesto de Egresos Clasificación por objeto del Gasto Capitulo y Concepto

(pesos)

Del 1 de enero al 31 de Diciembre del 2024

UNIVERSIDAD TECNOLÓGICA LINARES

Concepto	Egresos					
	Aprobado 1	Ampliaciones/ (Reducciones) 2	Egresos Modificado 3=(1+2)	Devengado 4	Pagado 5	Subejercicio 6=(3-4)
Inversiones Financieras y Otras Provisiones	0	0	0	0	0	0
Inversiones para el Fomento de Actividades Productivas	0	0	0	0	0	0
Acciones y Participaciones de Capital	0	0	0	0	0	0
Compra de Títulos y Valores	0	0	0	0	0	0
Concesión de Préstamos	0	0	0	0	0	0
Inversiones en Fideicomiso y Mandatos	0	0	0	0	0	0
Otras Inversiones Financieras	0	0	0	0	0	0
Provisiones para Contingencias y otras Erogaciones Especiales	0	0	0	0	0	0
Participaciones y Aportaciones	0	0	0	0	0	0
Participaciones	0	0	0	0	0	0
Aportaciones	0	0	0	0	0	0
Convenios	0	0	0	0	0	0
Deuda Pública	0	0	0	0	0	0
Amortización de la Deuda Pública	0	0	0	0	0	0
Intereses de la Deuda Pública	0	0	0	0	0	0
Comisión de la Deuda Pública	0	0	0	0	0	0
Gastos de la deuda Pública	0	0	0	0	0	0
Costo por Coberturas	0	0	0	0	0	0
Apoyos Financieros	0	0	0	0	0	0
adeudos de Ejercicios Fiscales Anteriores (Adefas)	0	0	0	0	0	0
Total del Gasto Hoja 1+2+3	53,258,820	0	53,258,820	53,258,820	53,258,820	0

Cuenta Pública 2024

Cuenta Pública 2024 Estado Analítico del Ejercicio del Presupuesto de Egresos Clasificación Económica (por Tipo de Gasto) Del 1 de enero al 31 de Diciembre del 2024 UNIVERSIDAD TECNOLÓGICA LINARES						
	Egresos					
Concepto	Aprobado 1	Ampliaciones/ (Reducciones) 2	Egresos Modificado 3=(1+2)	Devengado 4	Pagado 5	Subejercicio 6=(3-4)
Gasto Corriente	52,977,655	00	52,977,655	52,977,655	52,977,655	0
Gasto de Capital	281,164	0	281,164	281,164	281,164	0
Amortización de la Deuda y Disminución de Pasivos	0	0	0	0	0	0
Total del Gasto	53,258,820	0	53,258,820	53,258,820	53,258,820	0

Cuenta Pública 2024

Cuenta Pública 2024						
Estado Analítico del Ejercicio del Presupuesto de Egresos						
Clasificación Funcional (Finalidad y Función)						
Del 1 de enero al 31 de Diciembre del 2024						
UNIVERSIDAD TECNOLÓGICA LINARES						
Concepto	Egresos					
	Aprobado 1	Ampliaciones/ (Reducciones) 2	Egresos Modificado 3=(1+2)	Devengado 4	Pagado 5	Subejercicio 6=(3-4)
Gobierno						
legislación						
Justicia						
Coordinación Política de Gobierno						
Relaciones Exteriores						
Asuntos Financieros y Hacendarios						
Seguridad Nacional						
Asuntos de orden Público y Seguridad Interior						
Otros Servicios Generales						
Desarrollo Social						
Protección Ambiental						
Vivienda y Servicios de la Comunidad						
Salud						
Recreación Cultural y otras Manifestaciones Sociales						
Educación Protección Social	53,258,820	0	53,258,820	53,258,820	53,258,820	0
Otros Asuntos Sociales						
Desarrollo Económico						
Asuntos Económicos, Comerciales y Laborales en General						
Agropecuaria, Silvicultura, Pesca y Caza						
Combustibles y Energía						
Minería, Manufacturas y Construcción						
Transporte						
Comunicaciones						
Turismo						
Ciencia, Tecnología e Innovación						
Otras Industrias y otros Asuntos Económicos						
Otras no Clasificadas en Funciones Anteriores						
Transacciones de la Deuda Pública/Costo Financiero de la Deuda						
Transferencias y Aportaciones entre Diferentes Niveles y Ordenes de Gobierno						
Saniamiento del Sistema Financiero						
Adeudos de Ejercicios Fiscales Anteriores						
Total del Gasto	53,258,820	0	53,258,820	53,258,820	53,258,820	0

Cuenta Pública 2024

Cuenta Pública 2024 Endeudamiento Neto Del 1 de enero al 31 de Diciembre de 2024			
UNIVERSIDAD TECNOLÓGICA LINARES			
Identificación del Crédito o Instrumento	Colocacion	Amortización	Endeudamiento neto
	A	B	C=A-B
Creditos Bancarios			
Total de Créditos Bancarios	0	0	0
Otros Instrumentos de Deuda			
Total de otros Instrumentos de Deuda	0	0	0
TOTAL	0	0	0

Cuenta Pública 2024

Cuenta Pública 2024		
Intereses de la Deuda		
Del 1 de enero al 31 de Diciembre de 2024		
UNIVERSIDAD TECNOLÓGICA LINARES		
Identificación del Crédito o Instrumento	Devengados	Pagados
Creditos Bancarios		
Total de Créditos Bancarios	0	0
Otros Instrumentos de Deuda		
Total de otros Instrumentos de Deuda	0	0
TOTAL	0	0

Cuenta Pública 2024

Cuenta Pública 2024			
Indicadores de postura Fiscal			
Del 1 de Enero al 31 de Diciembre del 2024			
UNIVERSIDAD TECNOLÓGICA LINARES			
Concepto	Estimado	Devengado	Pagado 1
I. Ingresos Presupuestarios (1=1+2)	7,569,100	54,948,498	54,910,928
1. Ingresos del Gobierno Entidad Federativa 1			
2. Ingresos Sector Paraestatal 1	7,569,100	54,948,498	54,910,928
II. Egresos Presupuestarios (II=3+4)	53,258,820	53,258,820	53,258,820
3. Egresos del Gobierno de la Entidad Federativa 2			
4. Egresos del Sector Paraestatal 1	53,258,820	53,258,820	53,258,820
III. Balance presupuestario (Superavit o Déficit) (III=I-III)	-45,689,720	1,689,678	1,652,108
Concepto	Estimado	Devengado	Pagado 1
III. Balance presupuestario (Superavit o Déficit)	-45689720	1689678	1652108
IV. Intereses, Comisiones y Gastos de Deuda			
V. Balance Primario (Superavit o Déficit) (V=III-IV)	-45689720	1689678	1652108
Concepto	Estimado	Devengado	Pagado 1
A. Financiamiento			
B. Amortización de la Deuda			
C. Endeudamiento ó desendeudamiento (C=A-B)			

1 Los Ingresos que se presentan son los ingresos presupuestarios totales sin incluir ingresos por financiamiento. Los Ingresos del Gobierno de la Entidad Federativa corresponden a los del Poder Ejecutivo, Legislativo Judicial y Autónomos.

2 Los egresos que se presentan son los egresos presupuestarios totales sin incluir los egresos por amortización. Los egresos del Gobierno de la Entidad Federativa corresponden a los del Poder Ejecutivo, Legislativo, Judicial y órganos Autónomos.

3 Para Ingresos se reportan los ingresos recaudados; para egresos se reportan los egresos pagados.

Cuenta Pública 2024

NOTAS PRESUPUESTALES

Para el análisis del presupuesto no se consideraron las estimaciones, depreciaciones, deterioros, amortizaciones, provisiones y reservas.

El presupuesto autorizado para el ejercicio 2024 se considera en el gasto corriente el cual se realizó las operaciones presupuestarias de las que se derivan las clasificaciones administrativas, económica, por objeto del gasto y funcional, programática.

Ley de Ingresos	
Ley de Ingresos Estimada	50,024,881.45
Ley de Ingresos por Ejecutar	50,024,881.45
Modificaciones a la Ley de Ingresos Estimada	0
Ley de Ingresos Devengada	54,910,928
Ley de Ingresos Recaudada	54,910,928
Presupuesto de Egresos	
Presupuesto de Egresos Aprobado	50,024,881.45
Presupuesto de Egresos por Ejercer	50,024,881.45
Modificaciones al Presupuesto de Egresos Aprobado	0
Presupuesto de Egresos Comprometido	53,258,820
Presupuesto de Egresos Devengado	53,258,820
Presupuesto de Egresos Ejercido	53,258,820
Presupuesto de Egresos Pagado	53,258,820

Cuenta Pública 2024

Cuenta Pública 2024						
Gasto por Categoría Programática						
Del 1 de enero al 31 de Diciembre del 2024						
UNIVERSIDAD TECNOLÓGICA LINARES						
Concepto	Egresos					
	Aprobado	Ampliaciones/ (Reducciones)	Egresos Modificado	Devengado	Pagado	Subejercicio
	1	2	3 = (1+2)	4	5	6 = (3 - 4)
Programas	0	0	0	0	0	0
Subsidios: Sector Social y Privado o Entidades Federativas y Municipios	0	0	0	0	0	0
Sujetos o Reglas de Operación	0	0	0	0	0	0
Otros Subsidios	0	0	0	0	0	0
Desempeño de las Funciones	53,258,820	0	53,258,820	53,258,820	53,258,820	0
Prestación de Servicios Públicos	53,258,820	0	53,258,820	53,258,820	53,258,820	0
Provision de Bienes Públicos	0	0	0	0	0	0
Planeación, seguimiento y evaluación políticas públicas	0	0	0	0	0	0
Promoción y fomento	0	0	0	0	0	0
Regulación y supervisión	0	0	0	0	0	0
Funciones de las Fuerzas Armadas (Únicamente Gobierno Federal)	0	0	0	0	0	0
Específicos	0	0	0	0	0	0
Proyectos de Inversión	0	0	0	0	0	0
Administrativos y de Apoyo	0	0	0	0	0	0
Apoyo al proceso presupuestario y para mejorar la eficiencia Institucional	0	0	0	0	0	0
Apoyo a la función pública y al mejoramiento de la gestión	0	0	0	0	0	0
Operaciones ajenas	0	0	0	0	0	0
Compromisos	0	0	0	0	0	0
Obligaciones de cumplimiento de resolución Jurisdiccional	0	0	0	0	0	0
Desastres Naturales	0	0	0	0	0	0
Obligaciones	0	0	0	0	0	0
Pensiones y jubilaciones	0	0	0	0	0	0
Aportaciones a la seguridad social	0	0	0	0	0	0
Aportaciones a fondos de estabilización	0	0	0	0	0	0
Aportaciones a fondos de inversión y restructura de pensiones	0	0	0	0	0	0
Programas de Gasto Fderalizado (Gobierno Federal)	0	0	0	0	0	0
Gasto Federalizado	0	0	0	0	0	0
Participaciones a entidades federativas y municipios	0	0	0	0	0	0
Costo financiero, deuda o apoyo de deudores y ahorradores de la banca	0	0	0	0	0	0
Adeudos de ejercicios fiscales anteriores	0	0	0	0	0	0
Total del Gasto	53,258,820	0	53,258,820	53,258,820	53,258,820	0

Cuenta Pública 2024

Programas y Proyectos de Inversión

Indicadores de Resultados

Cuenta Pública 2024



GOBIERNO DEL ESTADO DE NUEVO LEÓN
SECRETARÍA DE FINANZAS Y TESORERÍA GENERAL DEL ESTADO
PRESUPUESTO POR RESULTADOS
REPORTE DE AVANCE FÍSICO - FINANCIERO 2024

INSTITUCIÓN: UNIVERSIDAD TECNOLÓGICA LINARES (UTL)
NOMBRE DEL PROGRAMA: EDUCACIÓN SUPERIOR TECNOLÓGICA DE CALIDAD EN LINARES
EJE DEL PRESUPUESTO: IGUALDAD PARA TODAS LAS PERSONAS
TEMA: EDUCACIÓN PARA TODOS Y TODOS
OBJETIVO: CONSTRUIR MEJORES CONDICIONES PARA REDUCIR LAS BRECHAS DE APRENDIZAJE, EL RIESGO E INEQUIDAD EDUCATIVA. FORTALECER EL MEDIO DE EDUCACIÓN DUAL Y VINCULAR PERTINENTE ENTRE LA EDUCACIÓN MEDIA SUPERIOR Y SUPERIOR.
ESTRATEGIA: FORTALECER EL MEDIO DE EDUCACIÓN DUAL Y VINCULAR PERTINENTE ENTRE LA EDUCACIÓN MEDIA SUPERIOR Y SUPERIOR.
LÍNEAS DE ACCIÓN: DISEÑAR ESTRATEGIAS EDUCATIVAS INNOVADORAS DE FORMACIÓN PROFESIONAL EN LAS ESCUELAS DE EDUCACIÓN MEDIA SUPERIOR Y SUPERIOR.
BENEFICIARIO (POSIBLES): ALUMNOS DE EDUCACIÓN SUPERIOR TECNOLÓGICA

VALOR DEL PROGRAMA PRESUPUESTARIO				
MONTO U	50,074,883			
AVANCE FINANCIERO				
TRIMESTRE	I	II	III	IV
MONTO	13,482,908	34,265,306	43,605,469	53,523,255
PORCENTAJE	26.95	68.50	87.17	106.99

CLASIFICACIÓN PROGRAMÁTICA: **E247**
CP CONAC "Modalidad": **E**

MATRIZ DE INDICADORES PARA RESULTADOS 2024															
RESUMEN NARRATIVO	INDICADORES			META ANUAL 2024	LÍNEA BASE 2021	AVANCE FÍSICO						MEIOS DE VERIFICACIÓN Y FUENTE DE INFORMACIÓN	SUPUESTOS		
	INDICADOR	FÓRMULA	FRECUENCIA			AÑO									
						2022	2023	2024	2025	2026	2027				
FIN	CONTRIBUIR A INCREMENTAR LA EFICIENCIA TERMINAL DE LA EDUCACIÓN SUPERIOR MEDIANTE LOS SERVICIOS EDUCATIVOS PROPORCIONADOS POR EL SISTEMA DE UNIVERSIDADES TECNOLÓGICAS DE NUEVO LEÓN	EFICIENCIA TERMINAL DEL SISTEMA DE UNIVERSIDADES TECNOLÓGICAS DEL ESTADO DE NUEVO LEÓN	(ALUMNOS EGRESADOS DE UNA MISMA GENERACIÓN / ALUMNOS DE NUEVO INGRESO DE UNA MISMA GENERACIÓN) * 100	ANUAL	52.80	66.00	59.00	60.00	62.66					MODELOS DE EVALUACIÓN DE LA CALIDAD DEL SUBSISTEMA DE UNIVERSIDADES TECNOLÓGICAS / UNIVERSIDAD TECNOLÓGICA DE ESCREBRO	LOS ALUMNOS CUMPLEN CON EL PROGRAMA DE ESTUDIOS DE MANERA SATISFACTORIA
PROPÓSITO	LOS ALUMNOS DE EDUCACIÓN SUPERIOR TECNOLÓGICA ADQUIEREN LAS COMPETENCIAS QUE DEMANDA EL SECTOR PRODUCTIVO DE LA REGIÓN	CALIFICACIÓN PROMEDIO DEL GRADO DE SATISFACCIÓN DE EMPLEADORES QUE CONTRATAN A EGRESADOS DEL SISTEMA DE UNIVERSIDADES TECNOLÓGICAS	(TOTAL DEL RESULTADO DE LAS PREGUNTAS DE LA ENCUESTA DE GRADO DE SATISFACCIÓN DEL SISTEMA UTS) / (TOTAL DE LAS ENCUESTAS APLICADAS EN EL SISTEMA UTS - TOTAL DE ENCUESTAS CON REACTIVO "NO APLICAN EN EL SISTEMA UTS" - TOTAL DE ENCUESTAS CON REACTIVO "NO ESPECIFICADO" EN EL SISTEMA UTS) * 2	ANUAL	8.91	9.30	9.40	9.60	8.99					REPORTE DE SATISFACCIÓN DE EMPLEADORES / UNIVERSIDAD TECNOLÓGICA DE ESCREBRO	LOS ALUMNOS CUMPLEN CON EL PROGRAMA DE ESTUDIOS DE MANERA SATISFACTORIA
RESUMEN NARRATIVO	INDICADORES			META ANUAL 2024	LÍNEA BASE	AVANCE FÍSICO				MEIOS DE VERIFICACIÓN Y FUENTE DE INFORMACIÓN	SUPUESTOS				
	INDICADOR	FÓRMULA	FRECUENCIA			SEMESTRE		TRIMESTRE							
						I	II	I	II	III	IV				
COMPONENTES	C1. SERVICIO DE EDUCACIÓN SUPERIOR (TÉCNICO SUPERIOR Y LICENCIATURAS) PROPORCIONADO	TASA DE VARIACIÓN DE MATRÍCULA	((MATRÍCULA EN EL SEMESTRE 1 - MATRÍCULA EN EL SEMESTRE T-1) / MATRÍCULA EN EL SEMESTRE T-1) * 100	SEMESTRAL	2.93	-17.35		37.45	35.93					REPORTE DE MATRÍCULA ALCANZADA DE LA ESTADÍSTICA BÁSICA DEL SUBSISTEMA DE UTS (SEMESTRE 1 MATRÍCULA ALCANZADA EN SEPTIEMBRE DEL AÑO INMEDIATO ANTERIOR, SEMESTRE 1 MATRÍCULA)	LOS ALUMNOS ESTÁN INTERESADOS EN LOS PROGRAMAS DE ESTUDIO PROPORCIONADOS POR LAS UNIVERSIDADES TECNOLÓGICAS
	C2. ESTADÍAS EN EL SECTOR PRODUCTIVO OTORGADA	PORCENTAJE DE ESTADÍAS EN EL SECTOR PRODUCTIVO OTORGADAS	(ESTADÍAS DE ALUMNOS QUE CURSAN EL ÚLTIMO CUATRIMESTRE DE ESTUDIOS / TOTAL DE ALUMNOS QUE CURSAN EL ÚLTIMO CUATRIMESTRE) * 100	TRIMESTRAL	100.00	100.00			87.40	100.73	100.73	100.73		REPORTE DE ESTADÍAS DE CADA UT / ÁREA RESPONSABLE DE REPORTAR ESTADÍAS DE CADA UNIVERSIDAD TECNOLÓGICA	LAS EMPRESAS ESTÁN INTERESADAS EN ACEPTAR ALUMNOS EN ESTADÍAS
	C3. BECAS OTORGADAS	PORCENTAJE DE RECURSOS PRESUPUESTALES EJERCIDOS EN BECAS	(RECURSOS PRESUPUESTALES EJERCIDOS EN BECAS / PRESUPUESTO AUTORIZADO PARA BECAS) * 100	TRIMESTRAL	100.00	41.74			94.13	100.00	100.00	100.00		SISTEMA AUTOMATIZADO DE ADMINISTRACIÓN Y CONTABILIDAD GUBERNAMENTAL NET / ÁREA DE CONTABILIDAD DE CADA UT	LOS ALUMNOS CUMPLEN CON EL REGLAMENTO DE BECAS DE CADA UT
	C4. SERVICIOS Y ESTUDIOS TECNOLÓGICOS (AL SECTOR PÚBLICO Y SECTOR PRODUCTIVO) BRINDADOS	TASA DE VARIACIÓN DE INGRESOS PROPIOS POR CONCEPTO DE SERVICIOS Y ESTUDIOS TECNOLÓGICOS BRINDADOS	((INGRESOS PROPIOS POR CONCEPTO DE SERVICIOS Y ESTUDIOS TECNOLÓGICOS EN EL TRIMESTRE T - INGRESOS PROPIOS POR CONCEPTO DE SERVICIOS Y ESTUDIOS TECNOLÓGICOS EN EL TRIMESTRE T-1) / INGRESOS PROPIOS POR CONCEPTO DE SERVICIOS Y ESTUDIOS TECNOLÓGICOS EN EL	TRIMESTRAL	100.00	-37.01			93.26	100.00	100.00	100.00		SISTEMA AUTOMATIZADO DE ADMINISTRACIÓN Y CONTABILIDAD GUBERNAMENTAL NET / ÁREA DE CONTABILIDAD DE CADA UT	LAS EMPRESAS REQUIEREN DE SERVICIOS Y ESTUDIOS TECNOLÓGICOS POR PARTE DE LAS UTS

Cuenta Pública 2024

C1. SERVICIO DE EDUCACIÓN SUPERIOR (TÉCNICO SUPERIOR Y LICENCIATURAS) PROPORCIONADO														
ACTIVIDADES (Proceso)	A1C1. INSCRIPCIÓN (INCLUYENDO REINSCRIPCIÓN) DE ALUMNOS	PORCENTAJE DE INSCRIPCIÓN DE ALUMNOS	[INSCRIPCIONES DE ALUMNOS REALIZADOS / INSCRIPCIONES DE ALUMNOS PROGRAMADAS] * 100	TRIMESTRAL	100.00	80.86		100.00	100.00	100.00	100.00	ESTADÍSTICA BÁSICA, PROGRAMA INSTITUCIONAL DE DESARROLLO / DEPARTAMENTO DE SERVICIOS ESCOLARES DE CADA UT	SE CUENTA CON LOS RECURSOS FINANCIEROS, MATERIALES Y PERSONAL.	
								METAS						100.00
	A1C1. ELABORACIÓN DEL PROGRAMA CUATRIMESTRAL DE ASIGNATURAS	PORCENTAJE DE ELABORACIÓN DEL PROGRAMA CUATRIMESTRAL DE ASIGNATURAS	[ELABORACIÓN DE LA PLANEACIÓN CUATRIMESTRAL DE LOS PROGRAMAS EDUCATIVOS REALIZADA / PROGRAMA CUATRIMESTRAL PROGRAMADO] * 100	TRIMESTRAL	100.00	100.00			100.00	100.00	100.00	100.00	PROGRAMA CUATRIMESTRAL DE ASIGNATURAS / ÁREA ACADÉMICA DE CADA UT	SE CUENTA CON LOS RECURSOS FINANCIEROS, MATERIALES Y PERSONAL.
									METAS					
	A1C1. EVALUACIÓN DEL APROVECHAMIENTO ACADÉMICO	PROMEDIO GENERAL DE APROVECHAMIENTO ACADÉMICO	[SUMATORIA DE LOS PROMEDIOS OBTENIDOS EN CADA CARRERA / TOTAL DE PROGRAMAS EDUCATIVOS]	TRIMESTRAL	93.00	93.50			93.50	91.00	90.00	91.30	REPORTE DE APROVECHAMIENTO ACADÉMICO DE LA ESTADÍSTICA BÁSICA DEL SUBSISTEMA DE UTS / SERVICIOS ESCOLARES DE CADA UNIVERSIDAD TECNOLÓGICA	SE CUENTA CON LOS RECURSOS FINANCIEROS, MATERIALES Y PERSONAL.
									METAS					
C2. ESTADÍAS EN EL SECTOR PRODUCTIVO OTORGADA														
ACTIVIDADES (Proceso)	A2C1. EMISIÓN DE CARTAS DE ACEPTACIÓN DE ESTADÍAS	PORCENTAJE DE CARTAS DE ACEPTACIÓN DE ESTADÍAS EMITIDAS	[CARTAS DE ACEPTACIÓN DE ESTADÍAS EMITIDAS / CARTAS DE ACEPTACIÓN DE ESTADÍAS PROGRAMADAS] * 100	TRIMESTRAL	100.00	100.00		100.00	102.73	102.73	102.73	EXPEDIENTE ESTANCIAL Y ESTADÍAS / ÁREA RESPONSABLE DE ESTADÍAS, DIRECCIÓN ACADÉMICA DE CADA UT	SE CUENTA CON LOS RECURSOS FINANCIEROS, MATERIALES Y PERSONAL.	
								METAS						100.00
	A2C1. VALIDACIÓN DE REPORTE DE ESTADÍA	PORCENTAJE DE REPORTE DE ESTADÍA VALIDADOS	[REPORTE DE ESTADÍAS VALIDADOS / REPORTE DE ESTADÍAS PROGRAMADOS] * 100	TRIMESTRAL	100.00	93.30			93.30	102.73	102.73	102.73	EXPEDIENTE ESTANCIAL Y ESTADÍAS / ÁREA RESPONSABLE DE ESTADÍAS, DIRECCIÓN ACADÉMICA DE CADA UT	SE CUENTA CON LOS RECURSOS FINANCIEROS, MATERIALES Y PERSONAL.
									METAS					
	A2C1. EMISIÓN DE CONSTANCIAS DE LIBERACIÓN DE ESTADÍAS	PORCENTAJE DE CONSTANCIAS DE LIBERACIÓN DE ESTADÍAS EMITIDAS	[CONSTANCIAS DE LIBERACIÓN DE ESTADÍAS EMITIDAS / CONSTANCIAS DE LIBERACIÓN DE ESTADÍAS PROGRAMADAS] * 100	TRIMESTRAL	100.00	93.30			93.30	99.38	96.72	96.72	EXPEDIENTE ESTANCIAL Y ESTADÍAS / ÁREA RESPONSABLE DE ESTADÍAS, DIRECCIÓN ACADÉMICA DE CADA UT	SE CUENTA CON LOS RECURSOS FINANCIEROS, MATERIALES Y PERSONAL.
									METAS					
C3. BECAS OTORGADAS														
ACTIVIDADES (Proceso)	A3C1. PUBLICACIÓN DE CONVOCATORIAS DE BECAS	PORCENTAJE DE CONVOCATORIAS PUBLICADAS	[CONVOCATORIAS PUBLICADAS / CONVOCATORIAS PROGRAMADAS] * 100	TRIMESTRAL	100.00	100.00		100.00	100.00	100.00	100.00	REGISTRO DE BECAS / ÁREA DE SERVICIOS ESCOLARES O ESTUDIANTES DE CADA UT	SE CUENTA CON LOS RECURSOS FINANCIEROS, MATERIALES Y PERSONAL.	
								METAS						100.00
	A3C1. REGISTRO DE SOLICITUDES DE BECAS	PORCENTAJE DE SOLICITUDES DE BECAS REGISTRADAS	[SOLICITUDES DE BECAS REGISTRADAS / SOLICITUDES DE BECAS PROGRAMADAS] * 100	TRIMESTRAL	100.00	100.00			100.00	100.00	100.00	100.00	REGISTRO DE BECAS / ÁREA DE SERVICIOS ESCOLARES O ESTUDIANTES DE CADA UT	SE CUENTA CON LOS RECURSOS FINANCIEROS, MATERIALES Y PERSONAL.
									METAS					
	A3C1. REGISTRO DE BECAS AUTORIZADAS	PORCENTAJE DE BECAS AUTORIZADAS	[BECAS AUTORIZADAS / BECAS PROGRAMADAS] * 100	TRIMESTRAL	100.00	100.00			100.00	100.00	100.00	100.00	REGISTRO DE BECAS / ÁREA DE SERVICIOS ESCOLARES O ESTUDIANTES DE CADA UT	SE CUENTA CON LOS RECURSOS FINANCIEROS, MATERIALES Y PERSONAL.
									METAS					
C4. SERVICIOS Y ESTUDIOS TECNOLÓGICOS (AL SECTOR PÚBLICO Y SECTOR PRODUCTIVO) BRINDADOS														
ACTIVIDADES (Proceso)	A4C1. ACTUALIZACIÓN DEL CATALOGO DE SERVICIOS Y ESTUDIOS TECNOLÓGICOS	PORCENTAJE DE CATALOGOS ACTUALIZADOS	[CATALOGOS DE SERVICIOS Y ESTUDIOS TECNOLÓGICOS ACTUALIZADOS / CATALOGOS DE SERVICIOS Y ESTUDIOS TECNOLÓGICOS PROGRAMADOS] * 100	TRIMESTRAL	100.00	100.00		100.00	100.00	100.00	100.00	CATALOGO DE SERVICIOS Y ESTUDIOS TECNOLÓGICOS / DEPARTAMENTO DE VINCULACIÓN DE CADA UT	SE CUENTA CON LOS RECURSOS FINANCIEROS, MATERIALES Y PERSONAL.	
								METAS						100.00
	A2C4. FIRMA DE CONVENIOS DE PRESTACIÓN DE SERVICIOS	PORCENTAJE DE CONVENIOS FIRMADOS	[CONVENIOS FIRMADOS / CONVENIOS PROGRAMADOS] * 100	TRIMESTRAL	100.00	100.00			100.00	100.00	100.00	100.00	REGISTRO DE CONVENIOS TECNOLÓGICOS / DEPARTAMENTO DE VINCULACIÓN DE CADA UT	SE CUENTA CON LOS RECURSOS FINANCIEROS, MATERIALES Y PERSONAL.
									METAS					
	OBSERVACIONES													
	REFERENTE AL FIN, EL RESULTADO FUE MAYOR DEBIDO A QUE EL NUMERO DE ALUMNOS DE NUEVO INGRESO FUE MAYOR EN EL SISTEMA DE UNIVERSIDADES TECNOLÓGICAS Y RESPECTO AL C1 TAMBIEN SE SOBREPASO LA META DEBIDO AL AUMENTO DE MATRÍCULA.													

Cuenta Pública 2024

Cuenta Pública 2024 Relación de cuentas bancarias productivas específicas al 31 de Diciembre 2024 UNIVERSIDAD TECNOLÓGICA LINARES		
Fondo, Programa o Convenio	Datos de la Cuenta Bancaria	
	Institución Bancaria	Número de Cuenta
Ingresos Propios Linares	Banorte	0688429946
Servicios Tecnológicos	Banorte	0688432638
Ingresos Propios Galeana	Banorte	0689750946
Ingresos Propios Dr. Arroyo	Banorte	0893349857
Cuenta específica del Subsidio Federal	Banorte	1256259295
Cuenta específica del Subsidio Estatal	Banorte	1256259307
Participaciones Federales	Banorte	1256259325
Recursos Fiscales	Banorte	1256259316
Gasto corriente subsidio Federal	Banorte	1268641008
Titulación	Banorte	1244263226
Cuenta caja chica Rectoría	Banorte	1177170002
Cuenta caja chica AyF	Banorte	1177168773

Cuenta Pública 2024

<p align="center">Cuenta Pública 2024</p> <p align="center">Relación de Bienes Inmuebles que Componen el Patrimonio al 31 de Diciembre 2024</p> <p align="center">(Pesos)</p> <p align="center">Universidad Tecnológica Linares</p>		
Código	Descripción del Bien Inmueble	Valor en Libros
NO APLICA	Estacionamiento del edificio de la Universidad	\$ 1,273,322.11
NO APLICA	Edificio de Docencia	\$ 24,265,155.03
NO APLICA	Edificio de Biblioteca	\$ 16,992,819.68
NO APLICA	Cafeteria	\$ 172,874.60
NO APLICA	Banqueta parada de Camión	\$ 13,456.00
NO APLICA	Edificios no residenciales	\$ 1,145,701.72
NO APLICA	Caseta de Vigilancia con barra de control vehicular y pluma	\$ 66,823.66
NO APLICA	Modulos fijos y divisiones para oficinas del edificio de taller pesado	\$ 300,103.98
	TOTAL	\$ 44,230,256.78

RELACION DE ESQUEMAS BURSATILES Y COBERTURAS FINANCIERAS

La Universidad Tecnológica Linares no cuenta con esquemas bursátiles y coberturas financieras.

LEY DE DISCIPLINA FINANCIERA

Cuenta Pública 2024

Cuenta Pública 2024
Estado de Situación Financiera Detallada-LDF
Del 1 de enero al 31 de Diciembre de 2024
UNIVERSIDAD TECNOLÓGICA LINARES
(Pesos)

Concepto	2024	2023	Concepto	2024	2023
ACTIVO			PASIVO		
Activo Circulante			Pasivo Circulante		
a) Efectivo y Equivalentes (a=a1+a2+a3+a4+a5+a6+a7)	1,505,282	4,840,428	a. Cuentas Por Pagar a Corto Plazo (a=a1+a2+a3+a4+a5+a6+a7+a8+a9)	21,766,104	25,078,216
a1) Efectivo	7,000	7,000	a1) Servicios Personales Por Pagar a Corto Plazo	117,830	259,761
a2) Bancos/Ahorros	1,498,282	4,933,428	a2) Proveedores por Pagar a Corto Plazo	0	3,257,781
a3) Bancos/Depositos y Otros	0	0	a3) Contratistas por obras Públicas por pagar a Corto Plazo	0	0
a4) Inversiones temporales (hasta 3 meses)	0	0	a4) Participaciones y Aportaciones por Pagar a Corto Plazo	0	0
a5) Depósitos de Fondos de terceros	0	0	a5) Transferencias Otorgadas por Pagar a Corto Plazo	0	0
a6) Depósitos de Fondos de Terceros en Garantía y/o Administración	0	0	a6) Intereses, Comisiones y Otros Gastos de la Deuda Pública por pagar a Corto Plazo	0	0
a7) Otros Efectivos Equivalentes	0	0	a7) Retenciones y Contribuciones por pagar a Corto Plazo	21,648,274	21,560,674
			a8) Devoluciones de la Ley de Ingresos por Pagar a Corto Plazo	0	0
			a9) Otras Cuentas por Pagar a Corto Plazo	0	0
b) Derechos a Recibir Efectivo y Equivalentes (b=b1+b2+b3+b4+b5+b6+b7)	43,082,245	42,842,727	b. Documentos por Pagar a Corto Plazo	0	0
b1) Inversiones Financieras a Corto Plazo	0	0	b1) Documentos Comerciales por Pagar a Corto Plazo	0	0
b2) Cuentas por Cobrar a Corto Plazo	42,247,780	41,966,833	b2) Documentos Comerciales por pagar a Corto Plazo	0	0
b3) Deudores Diversos por Cobrar a Corto Plazo	123,356	245,458	b3) Otros Documentos por Pagar a Corto Plazo	0	0
b4) Ingresos por recuperar a Corto Plazo	711,109	627,435			
b5) Prestamos otorgados a Corto Plazo	0	0	c. Porción a Corto Plazo de la Deuda Pública a Largo Plazo (c=c1+c2)	0	0
b6) Prestamos otorgados a Corto Plazo	0	0	c1) Porción a Corto Plazo de la Deuda Pública	0	0
b7) Otros Derechos a Recibir Efectivo y Equivalentes a Corto Plazo	0	0	c2) Porción a Corto Plazo de Arrendamiento Financiero	0	0
			d. Títulos y Valores a Corto Plazo	0	0
c) Derechos a Recibir Bienes o Servicios (c=c1+c2+c3+c4+c5+c6+c7)	0	0	e. Pasivos Diferidos a Corto Plazo (d=e1+e2+e3)	0	0
c1) Anticipo a Proveedores por Adquisición de Bienes y Prestación de Servicios a Corto Plazo	0	0	e1) Ingresos Cobrados por Adelantado a Corto Plazo	0	0
c2) Anticipo a Proveedores por Adquisición de Bienes Inmuebles y Muebles a Corto Plazo	0	0	e2) Intereses Cobrados por Adelantado a Corto Plazo	0	0
c3) Anticipo a proveedores por Adquisición de Bienes Intangibles a Corto Plazo	0	0	e3) Otros pasivos Diferidos a Corto Plazo	0	0
c4) Anticipo a Contratistas por Obras Públicas a Corto Plazo	0	0	f. Fondos y Bienes de Terceros en Garantía y/o Administración a Corto Plazo	0	0
c5) otros Derechos a Recibir Bienes y Servicios a Corto Plazo	0	0	f1) Fondos de Terceros en Garantía y/o Administración a Corto Plazo	0	0
d) Inventarios (d=d1+d2+d3+d4+d5)	0	0	f2) Fondos de Administración a Corto Plazo	0	0
d1) Inventario de Mercancías por Venta	0	0	f3) Fondos de Contingencia a Corto Plazo	0	0
d2) Inventario de Mercancías Terminadas	0	0	f4) Fondos de Fideicomiso Mandatos y Contratos Análogos a Corto Plazo	0	0
d3) Inventario de Mercancías en Proceso	0	0	f5) Otros Fondos de terceros en Garantía y/o Administración a Corto Plazo	0	0
d4) Inventario de Materias Primas, Materiales y Suministros para Producción	0	0	f6) Valores y Bienes de garantía a Corto Plazo	0	0
d5) Bienes en Tránsito	0	0	g. Provisiones a Corto Plazo (g=g1+g2+g3)	0	0
e) Almacenes	0	0	g1) Provisión para demandas y Juicios	0	0
f) Estimación por Pérdida o Deterioro de Activos Circulantes =(f1+f2)	-750,350	-750,350	g2) Provisión para Contingencias a Corto Plazo	0	0
f1) Estimación para Cuentas Incobrables por Derechos a Recibir Efectivo o Equivalentes	-750,350	-750,350	g3) Otras Provisiones a Corto Plazo	0	0
f2) Estimación por Deterioro de Inventarios	0	0	h. Otros Pasivos a Corto Plazo (h=h1+h2+h3)	0	0
g) Otros Activos Circulantes	0	0	h1) Ingresos por Clasificar	0	0
g1) Valores en Garantía	0	0	h2) Recaudación por Participar	0	0
g2) Bienes en Garantía (excluye depósitos de fondos)	0	0	h3) Otros pasivos Circulantes	0	0
g3) Bienes Derivados de Embargos, Decomisos, Aseguramientos y Dación en Pago	0	0			
g4) Adquisición con fondos de Terceros	0	0	IIA. Total de Pasivo Circulante (IIA=a+b+c+d+e+f+g+h)	\$21,766,104	\$25,078,216
IA. Total de Activos Circulantes (IA = a+b+c+d+e+f+g)	43,837,177	47,032,805			
Activo No Circulante			Pasivo No Circulante		
a) Inversiones Financieras a Largo Plazo	0	0	a. Cuentas por Pagar a Largo Plazo	0	0
b) Derechos a Recibir Efectivo o Equivalentes a Largo Plazo	0	0	b. Documentos por Pagar a Largo Plazo	0	0
c) Bienes Inmuebles, Infraestructura y Construcciones en Proceso	44,230,257	44,230,257	c. Deuda Pública a Largo Plazo	0	0
d) Bienes Muebles	29,376,638	29,100,471	d. Pasivos Diferidos a Largo Plazo	0	0
e) Activos Intangibles	33,409	33,409	e. Fondos y Bienes de Terceros en Garantía y/o en Administración a Largo Plazo	0	0
f) Depreciación, Deterioro y Amortización Acumulada de Bienes	-44,776,315	-44,471,548	f. Provisiones a Largo Plazo	2,592,898	4,828,177
g) Activos Diferidos	0	0			
h) Estimación por Pérdida o Deterioro de Activos no Circulantes	0	0	IIIB. Total de Pasivos No Circulantes (IIIB=a+b+c+d+e+f)	\$2,592,898	\$4,828,177
i) Otros Activos no Circulantes	0	0			
II. Total de Activos no Circulantes (II= a+b+c+d+e+f+g+h+i)	\$28,865,989	\$28,892,589	II. Total del Pasivo (II=IIA+IIIB)	\$24,359,002	\$29,906,393
			HACIENDA PÚBLICA/PATRIMONIO		
			IIIA. Hacienda Pública/ Patrimonio Contribuido (IIIA=a+b+c+d)	\$48,595,373	\$48,595,373
			a. Aportaciones	48,595,373	48,595,373
			b. Donaciones de Capital	0	0
			c. Actualización de la Hacienda Pública/Patrimonio	0	0
			IIIB. Hacienda Pública/ Patrimonio Generado (IIIB=a+b+c+d+e)	-\$251,209	-\$2,576,372
			a. Resultados del Ejercicio (Ahorro / Desahorro)	-1,423,947	-5,793,273
			b. Resultados de Ejercicios Anteriores	-6,003,537	-207,267
			c. Revalúos	769,834	769,834
			d. Reservas	0	0
			e. Rectificaciones de Resultados de Ejercicios Anteriores	6,408,442	2,654,335
			IIIC. Exceso o Insuficiencia en la Actualización de La Hacienda Pública/Patrimonio	\$0	\$0
			IIIC=(a+b)	0	0
			a. Resultado por Posición Monetaria	0	0
			b. Resultado por Tenencia de Activos no Monetarios	0	0
			IIITotal Hacienda Pública/Patrimonio (III=IIIA+IIIB+IIIC)	\$48,344,164	\$46,019,001
I. Total del Activo (I=IA+II)	\$72,703,166	\$75,925,394	IV. Total de Pasivo y Hacienda Pública/ Patrimonio (IV=II+III)	\$72,703,166	\$75,925,394

Bajo protesta de decir verdad declaro que los Estados Financieros y sus Notas son razonablemente correctos y responsabilidad del emisor.


MTRA. BEATRIZ ADRIANA BARRERA AGUIRRE
RECTORA


C.P. ELISEO CONTRERAS RUBIO
DIRECTOR ADMINISTRACIÓN Y FINANZAS

Cuenta Pública 2024

Cuenta Pública 2024 Estado Analítico de la Deuda y Otros Pasivos-LDF Del 1 de enero al 31 de Diciembre del 2024 (Pesos) Sector Paraestatal (Universidad Tecnológica Linares)							
Denominación de las Deudas	Saldo al 30 de Junio 2023 (d)	Disposiciones del Período (e)	Amortizaciones del Período (f)	Revaluaciones, Reclasificaciones y otros Ajustes (g)	Saldo Final del Período (h) H=d+e+f+g	Pago de Intereses del Período (i)	Pago de Comisiones y demás costos asociados durante el Período
1. Deuda Pública (1=A+B)	0	0	0	0	0	0	0
A. Corto Plazo (A=a1+a2+a3)	0	0	0	0	0	0	0
Deuda Interna							
a1) Instituciones de Crédito	0	0	0	0	0	0	0
a2) Títulos y Valores:	0	0	0	0	0	0	0
a3) Arrendamientos Financieros	0	0	0	0	0	0	0
B. Largo Plazo (B=b1+b2+b3)	0	0	0	0	0	0	0
b1) Instituciones de Crédito	0	0	0	0	0	0	0
b2) Títulos y Valores:	0	0	0	0	0	0	0
b3) Arrendamientos Financieros	0	0	0	0	0	0	0
2. Otros Pasivos:	29,906,393	0	0	0	24,359,002	0	0
3. Total Deuda y Otros Pasivos (3=1+2)	29,906,393	0	0	0	24,359,002	0	0
4.- Deuda Contingente 1 (Informativo)							
A. Deuda Contingente 1	0	0	0	0	0	0	0
B. Deuda Contingente 1	0	0	0	0	0	0	0
C. Deuda Contingente XXX	0	0	0	0	0	0	0
5.- Valor de Instrumentos Bono cupon Cero 2 (Informativo)							
A. Instrumento Bono Cupon Cero 1	0	0	0	0	0	0	0
B. Instrumento Bono Cupon Cero 2	0	0	0	0	0	0	0
C. Instrumento Bono Cupon Cero XX	0	0	0	0	0	0	0

1 Se refiere acualquier financiamiento sin fuente o garantía de pago definida, que sea asumida de manera solidaria o subsidiaria por las entidades Federativas con sus Municipios, organismos descentralizados y empresas en participación estatal mayoritaria y fideicomisos, locales o municipales, y por los Municipios con sus respectivos organismos descentralizados y empresas de participación municipal mayoritaria

2 Se refiere al valor del Bono Cupon Cero que respalda el pago de los Créditos asociados al mismo

Obligaciones a Corto Plazo (k)	Monto Contratado (l)	Plazo Pactado (m)	Tasa de Interes (n)	Comisiones y Costos Relacionados (o)	Tasa Efectiva (p)
6. Obligaciones a Corto Plazo (informativo)					
A. Crédito 1					
B. Crédito 2					
C. Crédito XX					

MTRA. BEATRIZ ADRIANA BARRERA AGUIRRE
 RECTORA

C.P. ELISEO CONTRERAS RUBIO
 DIRECTOR DE ADMINISTRACIÓN Y FINANZAS

Cuenta Pública 2024

Cuenta Pública 2024
Informe Analítico de Obligaciones Diferentes de Financiamiento-LDF

Del 1 de enero al 31 de Diciembre de 2024

(Pesos)

UNIVERSIDAD TECNOLÓGICA LINARES

Denominación de las Obligaciones Diferentes de Financiamiento (c)	Fecha del Contrato (d)	Fecha de Inicio de operación del proyecto (e)	Fecha de vencimiento (f)	Monto de la inversión pactado (g)	Plazo Pactado (h)	Monto promedio mensual del pago de la contraprestación (i)	Monto promedio mensual del pago de la contraprestación correspondiente al pago de inversión (j)	Monto pagado de la inversión al XX de XXXX de 20XX (k)	Monto pagado de la Inversión actualizado al XX de XXXX de 20XX (l)	Saldio pendiente por pagar de la inversión al XX de XXXX de 20XX (m=g-l)
A. Asociaciones Público privadas										
(APP's) A=a+b+c+d)	0	0	0	0	0	0	0	0	0	0
a) APP1	0	0	0	0	0	0	0	0	0	0
b) APP2	0	0	0	0	0	0	0	0	0	0
c) APP3	0	0	0	0	0	0	0	0	0	0
d)APP XX	0	0	0	0	0	0	0	0	0	0
B. Otros Instrumentos (B=a+b+c+d)	0	0	0	0	0	0	0	0	0	0
a) Otro Instrumento 1	0	0	0	0	0	0	0	0	0	0
b) Otro Instrumento 2	0	0	0	0	0	0	0	0	0	0
c) Otro Instrumento 3	0	0	0	0	0	0	0	0	0	0
d) Otro Instrumento XX	0	0	0	0	0	0	0	0	0	0
C. Total de Obligaciones Diferentes de Financiamiento (C=A+B)	0	0	0	0	0	0	0	0	0	0


MTRA. BEATRIZ ADRIANA BARRERA AGUIRRE
RECTORA


C.P. ELISEO CONTRERAS RUBIO
DIRECTOR ADMINISTRACIÓN Y FINANZAS

Cuenta Pública 2024

Cuenta Pública 2024
Balance presupuestario LDF-LDF
Del 1 de enero al 31 de Diciembre de 2024
UNIVERSIDAD TECNOLÓGICA LINARES

Concepto (c)	Estimado/ Aprobado	Devengado	Recaudado/Pagado
A. Ingresos Totales (A=A1+A2+A3)	7,569,100	54,948,498	54,910,928
A1. Ingresos de libre Disposición	7,569,100	32,603,943	32,566,373
A2. Transferencias Federales Etiquetadas	0	22,344,555	22,344,555
A3. Financiamiento Neto	0	0	0
B.Egresos presupuestariosm (B=B1+B2)	53,258,820	53,258,820	53,258,820
B1. Gasto no Etiquetado (sin incluir Amortización de la Deuda Pública)	8,448,776	8,448,776	8,448,776
B2. Gasto Etiquetado (sin incluir la Deuda Pública)	44,810,044	44,810,044	44,810,044
C. Remanente del Ejercicio Anterior (C=C1+C2)	0	0	0
C1. Remanente de Ingresos de Libre Disposición aplicados al periodo	0	0	0
C2. Remanente de Transferencias Federales Etiquetadas Aplicadas en el periodo	0	0	0
I. Balance Presupuestario (I=A-B+C)	-45,689,720	1,689,678	1,652,108
II. Balance Presupuestario sin Financiamiento Neto (II=I-A3)	-45,689,720	1,689,678	1,652,108
III. Balance Presupuestario sin Financiamiento Neto y sin Remanentes del Ejercicio Anterior (III=II-C)	-45,689,720	1,689,678	1,652,108
Concepto	Aprobado	Devengado	Pagado
E. Intereses, Comisiones y Gastos de la Deuda (E=E1+E2)	0	0	0
E1. Intereses, Comisiones y Gastos de la Deuda con Gasto No Etiquetado	0	0	0
E2. Intereses, Comisiones y Gastos de la Deuda con Gasto Etiquetado	0	0	0
IV. Balance primario (IV=III+E)	-45,689,720	1,689,678	1,652,108
Concepto	Estimado /Aprobado	Devengado	Recaudado/Pagado
F. Financiamiento (F=F1+F2)	0	0	0
F1. Financiamiento con Fuente de Pago de Ingresos libre Disposición	0	0	0
F2. Financiamiento con Fuente de Pago de Transferencias Federales Etiquetadas	0	0	0
G. Amortización de la Deuda (G=G1+G2)	0	0	0
G1. Amortización de la Deuda Pública con Gasto no Etiquetado	0	0	0
G2. Amortización de la Deuda Pública con Gasto Etiquetado	0	0	0
A3. Financiamiento Neto (A3=F-G)	0	0	0
Concepto	Estimado /Aprobado	Devengado	Recaudado/Pagado
A1. Ingresos de Libre Disposición	7,569,100	32,603,943	32,566,373
A3.1 Financiamiento Neto con Fuente de Pago de Ingresos de Libre Disposición (A3.1=F1-G1)	0	0	0
F1. Financiamiento con Fuente de Pago de Ingresos de Libre Disposición	0	0	0
G1. Amortización de la Deuda Pública con Gasto no Etiquetado	0	0	0
B1. Gasto No Etiquetado (sin incluir Amortización de la Deuda Pública)	8,448,776	8,448,776	8,448,236
C1. Remanentes de Ingresos de la Libre Disposición aplicados en el periodo	0	0	0
V. Balance Presupuestario de Recursos Disponibles (V=A1+A3.1 -B1+C1)	-879,676	24,155,167	24,118,137
VI. Balance Presupuestario de Recursos Disponibles sin financiamiento (V=A1+A3.1 -B1+C1)	-879,676	24,155,167	24,118,137
Concepto	Estimado /Aprobado	Devengado	Recaudado/Pagado
A2. Transferencias Federales Etiquetadas	0	22,344,555	22,344,555
A3.2 Financiamiento Neto con fuente de Pago de Transferencias Federales Etiquetadas (A3.2= F2-G2)	0	0	0
F2. Financiamiento con fuente de Pago de Transferencias Federales Etiquetadas	0	0	0
G2. Amortización de la Deuda pública con Gasto Etiquetado	0	0	0
B2. Gasto Etiquetado (sin incluir Amortización de la Deuda Pública)	44,810,044	44,810,044	44,810,044
C2. Remanentes de Transferencias Federales Etiquetadas aplicadas en el periodo	0	0	0
VII. Balance Presupuestario Recursos Etiquetados (VII=A2+A3.2-B2+C2)	-44,810,044	-22,465,489	-22,465,489
VIII. Balance Presupuestario de recursos Etiquetados sin Financiamiento neto (VIII=VII+A3.2)	-44,810,044	-22,465,489	-22,465,489

Cuenta Pública 2024

Cuenta Pública 2024 Estado de Ingresos Detallado Del 1 de enero al 31 de Diciembre del 2024 (Pesos) UNIVERSIDAD TECNOLÓGICA LINARES						
Concepto (c)	Ingreso					Diferencia (e)
	Estimado (d)	Ampliaciones y Reducciones	Modificado	Devengado	Recaudado	
Ingresos de Libre Disposición	7,529,100	0	7,529,100	10,128,391	10,090,821	2,561,721
A. Impuestos	0	0	0	0	0	0
B. Cuotas y Aportaciones de Seguridad Social	0	0	0	0	0	0
C. Contribuciones de Mejoras	0	0	0	0	0	0
D. Derechos	0	0	0	0	0	0
E. Productos	0	0	0	2,997	2,997	2,997
F. Aprovechamientos	0	0	0	0	0	0
G. Ingresos por Ventas de Bienes y Servicios	7,529,100	0	7,529,100	10,128,391	10,090,821	2,561,721
H. Participaciones y Aportaciones (H=h1+h2+h3+h4+h5+h6+h7+h8+h9+h10+h11)	0	0	0	22,344,555	22,344,555	22,344,555
h1) Fondo general de participaciones	0	0	0	22,344,555	22,344,555	22,344,555
h2) Fondo de Fomento municipal	0	0	0	0	0	0
h3) Fondo de Focalización Recaudación	0	0	0	0	0	0
h4) Fondo de Compensación	0	0	0	0	0	0
h5) Fondo de Extracción de Hidrocarburos	0	0	0	0	0	0
h6) Impuesto Especial sobre Producción y Servicios	0	0	0	0	0	0
h7) 0.136% de la recaudación Federal participable	0	0	0	0	0	0
h8) 3.17% Sobre extracción de petróleo	0	0	0	0	0	0
h9) Gasolina y Diésel	0	0	0	0	0	0
h10) Fondo de Impuesto sobre la Renta	0	0	0	0	0	0
h11) Fondo de Estabilización de los Ingresos de las Entidades Federativas	0	0	0	0	0	0
I. Incentivos derivados de la Colaboración Fiscal (I=i1+i2+i3+i4+i5)	0	0	0	0	0	0
i1) Tenencia o Uso de Vehículos	0	0	0	0	0	0
i2) Fondo de Compensación ISAN	0	0	0	0	0	0
i3) Impuesto Sobre Automóviles Nuevos	0	0	0	0	0	0
i4) Fondo de Compensación de Repesos-Intermedios	0	0	0	0	0	0
i5) Otros Incentivos Económicos	0	0	0	0	0	0
J. Transferencias	0	0	0	0	0	0
K. Convenios	0	0	0	0	0	0
k1) Otros Convenios y Subsidios	0	0	0	0	0	0
L. Otros Ingresos de Libre Disposición (L=l1+l2)	40,000	0	40,000	128,000	128,000	88,000
l1) Participaciones en Ingresos locales	0	0	0	0	0	0
l2) Otros Ingresos de Libre Disposición	40,000	0	40,000	128,000	128,000	88,000
I. Total de Ingresos de Libre Disposición (I=A+B+C+D+E+F+G+H+I+J+K)	7,569,100	0	7,569,100	32,603,943	32,566,373	24,997,273
Ingresos Excedentes de Ingresos de Libre Disposición						
Transferencias Federales Etiquetadas						
A. Aportaciones (A=a1+a2+a3+a4+a5+a6+a7+a8)	0	0	0	22,344,555	22,344,555	22,344,555
a1) Fondo de Aportaciones para la Nómina Educativa y Gasto Operativo	0	0	0	0	0	0
a2) Fondo de Aportaciones para los Servicios de Salud	0	0	0	0	0	0
a3) Fondo de Aportaciones para la Infraestructura Social	0	0	0	0	0	0
a4) Fondo de Aportaciones para el Fortalecimiento de los Municipios y de las Demarcaciones Territoriales del Distrito Federal	0	0	0	0	0	0
a5) Fondo de Aportaciones Múltiples	0	0	0	0	0	0
a6) Fondo de Aportaciones para la Educación tecnológica y de Adultos	0	0	0	22,344,555	22,344,555	22,344,555
a7) Fondo de Aportaciones para la Seguridad Pública de los Estados y el D.F.	0	0	0	0	0	0
a8) Fondo de Aportaciones para el Fortalecimiento de las Entidades Federativas	0	0	0	0	0	0
B. Convenios (B=b1+b2+b3+b4)	0	0	0	0	0	0
b1) Convenios de protección Social en Salud	0	0	0	0	0	0
b2) Convenios de Descentralización	0	0	0	0	0	0
b3) Convenios de Reasignación	0	0	0	0	0	0
b4) Otros Convenios y Subsidios	0	0	0	0	0	0
C. Fondos Distintos de Aportaciones (C=c1+c2)	0	0	0	0	0	0
c1) Fondo para Entidades Federativas y Municipios Productores de Hidrocarburos	0	0	0	0	0	0
c2) Fondo Minero	0	0	0	0	0	0
D. Transferencia, Subsidios y Subenciones, Pensiones y Jubilaciones	0	0	0	0	0	0
E. Otras Transferencias Federales Etiquetadas	0	0	0	0	0	0
II. Total de Transferencias Federales Etiquetadas (II=A+B+C+D+E)	0	0	0	22,344,555	22,344,555	22,344,555
III Ingresos Derivados de Financiamientos (III=A)	0	0	0	0	0	0
A. Ingresos Derivados de Financiamientos	0	0	0	0	0	0
IV. Total de Ingresos (IV=H+I+II)	7,569,100	0	7,569,100	54,948,498	54,910,928	47,341,828
Datos Informativos						
1. Ingresos Derivados de Financiamientos con Fuente de pago de Ingresos de Libre Disposición	0	0	0	0	0	0
2. Ingresos derivados de financiamientos con fuente de pago de Transferencias Federales Etiquetadas	0	0	0	0	0	0
3. Ingresos Derivados de Financiamientos (3=1+2)	0	0	0	0	0	0

Cuenta Pública 2024

Formato 6 a)

Cuenta Pública 2024
Estado Analítico del Ejercicio del presupuesto de Egresos
Clasificación por objeto del Gasto (capítulo y Concepto)
(pesos)
Del 1 de enero al 31 de Diciembre del 2024
UNIVERSIDAD TECNOLÓGICA LINARES

Concepto	Egresos					
	Aprobado (d)	Ampliaciones/ (Reducciones)	Egresos Modificado	Devengado	Pagado	Subejercicio (e)
I. Gasto No Etiquetado (= A+B+C+D+E+F+G+H+I)	8,448,773	0	8,448,773	8,448,773	8,448,773	0
A. Servicios Personales (A=a1+a2+a3+a4+a5+a6+a7)	0	0	0	0	0	0
a1) Remuneraciones al personal de Carácter Permanente	0	0	0	0	0	0
a2) Remuneraciones al personal de Carácter Transitorio	0	0	0	0	0	0
a3) Remuneraciones Adicionales y Especiales	0	0	0	0	0	0
a4) Seguridad Social	0	0	0	0	0	0
a5) Otras prestaciones Sociales y Económicas	0	0	0	0	0	0
a6) Previsiones	0	0	0	0	0	0
a7) Pago de Esfuercos al Servidor Público	0	0	0	0	0	0
B. Materiales y Suministros (B=b1+b2+b3+b4+b5+b6+b7+b8+b9)	1,524,291	0	1,524,291	1,524,291	1,524,291	0
b1) Materiales de Administración, Emisión de Documentos y Artículos Oficiales	911,997	0	911,997	911,997	911,997	0
b2) Alimentos y Utensilios	0	0	0	0	0	0
b3) Materias Primas y materiales de Producción y Comercialización	0	0	0	0	0	0
b4) Materiales y Artículos de Construcción y de Reparación	189,993	0	189,993	189,993	189,993	0
b5) Productos Químicos, Farmacéuticos y de Laboratorio	14,428	0	14,428	14,428	14,428	0
b6) Combustibles, Lubricantes y Aditivos	217,486	0	217,486	217,486	217,486	0
b7) Vestuario, Blancos, Prendas de Producción y Artículos Deportivos	42,828	0	42,828	42,828	42,828	0
b8) Materiales y Suministros para Seguridad	0	0	0	0	0	0
b9) Herramientas, Refacciones y Accesorios Menores	147,559	0	147,559	147,559	147,559	0
C. Servicios Generales (C=c1+c2+c3+c4+c5+c6+c7+c8+c9)	6,643,318	0	6,643,318	6,643,318	6,643,318	0
c1) Servicios Básicos	1,123,798	0	1,123,798	1,123,798	1,123,798	0
c2) Servicios de Arrendamiento	497,809	0	497,809	497,809	497,809	0
c3) Servicios Profesionales, Científicos, Técnicos y Otros Servicios	1,867,068	0	1,867,068	1,867,068	1,867,068	0
c4) Servicios Financieros, Bancarios y Comerciales	27,457	0	27,457	27,457	27,457	0
c5) Servicios de Instalación, Reparación, Mantenimiento y Conservación	1,678,842	0	1,678,842	1,678,842	1,678,842	0
c6) Servicios de Comunicación Social y Publicidad	416,990	0	416,990	416,990	416,990	0
c7) Servicio de Traslado y Viáticos	392,579	0	392,579	392,579	392,579	0
c8) Servicios Oficiales	267,709	0	267,709	267,709	267,709	0
c9) Otros Servicios Generales	371,066	0	371,066	371,066	371,066	0
D. Transferencias, Asignaciones, Subsidios y Otras Ayudas (D=d1+d2+d3+d4+d5+d6+d7+d8+d9)	0	0	0	0	0	0
d1) Transferencias Internas y Asignaciones al Sector Público	0	0	0	0	0	0
d2) Transferencias al Resto del Sector Público	0	0	0	0	0	0
d3) Subsidios y Subvenciones	0	0	0	0	0	0
d4) Ayudas Sociales	0	0	0	0	0	0
d5) Pensiones y Jubilaciones	0	0	0	0	0	0
d6) Transferencias a Fideicomisos, Mandatos y Análogos	0	0	0	0	0	0
d7) Transferencias a la Seguridad Social	0	0	0	0	0	0
d8) Donativos	0	0	0	0	0	0
d9) Transferencias al Exterior	0	0	0	0	0	0
E. Bienes Muebles, Inmuebles e Intangibles (E=e1+e2+e3+e4+e5+e6+e7+e8+e9)	281,164	0	281,164	281,164	281,164	0
e1) Mobiliario y Equipo de Administración	191,504	0	191,504	191,504	191,504	0
e2) Mobiliario y Equipo Educativo y Recreativo	0	0	0	0	0	0
e3) Equipo e Instrumental Médico y de Laboratorio	0	0	0	0	0	0
e4) Vehículos y Equipo de Transporte	0	0	0	0	0	0
e5) Equipo de Defensa y Seguridad	0	0	0	0	0	0
e6) Maquinaria, Otros Equipos y Herramientas	89,660	0	89,660	89,660	89,660	0
e7) Otros Equipos	0	0	0	0	0	0
e8) Bienes Inmuebles	0	0	0	0	0	0
e9) Activos Intangibles	0	0	0	0	0	0
F. Inversión Pública (F=f1+f2+f3)	0	0	0	0	0	0
f1) Obra Pública en Bienes de Dominio Público	0	0	0	0	0	0
f2) Obra Pública en Bienes Propios	0	0	0	0	0	0
f3) Proyectos Productivos y Acciones de Fomento	0	0	0	0	0	0
G. Inversiones Financieras y Otras Provisiones (G=g1+g2+g3+g4+g5+g6+g7)	0	0	0	0	0	0
g1) Inversiones para el Fomento de Actividades Productivas	0	0	0	0	0	0
g2) Acciones y Participaciones de Capital	0	0	0	0	0	0
g3) Compra de Títulos y Valores	0	0	0	0	0	0
g4) Concesión de Préstamos	0	0	0	0	0	0
g5) Inversiones en Fideicomiso y Mandatos	0	0	0	0	0	0
g6) Otras Inversiones Financieras	0	0	0	0	0	0
g7) Provisiones para Contingencias y otras Erogaciones Especiales	0	0	0	0	0	0
H. Participaciones y Aportaciones (H=h1+h2+h3)	0	0	0	0	0	0
h1) Participaciones	0	0	0	0	0	0
h2) Aportaciones	0	0	0	0	0	0
h3) Convenios	0	0	0	0	0	0
I. Deuda Pública	0	0	0	0	0	0
i1) Amortización de la Deuda Pública	0	0	0	0	0	0
i2) Intereses de la Deuda Pública	0	0	0	0	0	0
i3) Comisión de la Deuda Pública	0	0	0	0	0	0
i4) Gastos de la deuda Pública	0	0	0	0	0	0
i5) Costo por Coberturas	0	0	0	0	0	0
i6) Apoyos Financieros	0	0	0	0	0	0
i7) adeudos de Ejercicios Fiscales Anteriores (Adefas)	0	0	0	0	0	0

Cuenta Pública 2024

I. Gasto Etiquetado (I=A+B+C+D+E+F+G+H+I)	44,810,003	0	44,810,003	44,810,003	44,810,003	0
A. Servicios Personales (A=a1+a2+a3+a4+a5+a6+a7)	37,136,592	00	37,136,592	37,136,592	37,136,592	0
a1) Remuneraciones al personal de Carácter Permanente	29,210,308	0	29,210,308	29,210,308	29,210,308	0
a2) Remuneraciones al personal de Carácter Transitorio	0	0	0	0	0	0
a3) Remuneraciones Adicionales y Especiales	4,734,949	0	4,734,949	4,734,949	4,734,949	0
a4) Seguridad Social	941,274	0	941,274	941,274	941,274	0
a5) Otras prestaciones Sociales y Económicas	2,250,061	0	2,250,061	2,250,061	2,250,061	0
a6) Previsiones	0	0	0	0	0	0
a7) Pago de Estímulos al Servidor Público	0	0	0	0	0	0
B. Materiales y Suministros (B=b1+b2+b3+b4+b5+b6+b7+b8+b9)	2,723,738	00	2,723,738	2,723,738	2,723,738	0
b1) Materiales de Administración, Emisión de Documentos y Artículos Oficiales	1,238,787	0	1,238,787	1,238,787	1,238,787	0
Alimentos y Utensilios	0	0	0	0	0	0
b3) Materias Primas y materiales de Producción y Comercialización	0	0	0	0	0	0
b4) Materiales y Artículos de Construcción y de Reparación	566,123	0	566,123	566,123	566,123	0
b5) Productos Químicos, Farmacéuticos y de Laboratorio	39,929	0	39,929	39,929	39,929	0
b6) Combustibles, Lubrificantes y Aditivos	249,191	0	249,191	249,191	249,191	0
b7) Vestuario, Blancos, Prendas de Producción y Artículos Deportivos	7,064	0	7,064	7,064	7,064	0
b8) Materiales y Suministros para Seguridad	0	0	0	0	0	0
b9) Herramientas, Refacciones y Accesorios Menores	622,644	0	622,644	622,644	622,644	0
C. Servicios Generales (C=c1+c2+c3+c4+c5+c6+c7+c8+c9)	4,949,673	0	4,949,673	4,949,673	4,949,673	0
c1) Servicios Básicos	1,179,342	0	1,179,342	1,179,342	1,179,342	0
c2) Servicios de Arrendamiento	359,307	0	359,307	359,307	359,307	0
c3) Servicios Profesionales, Científicos, Técnicos y Otros Servicios	1,039,926	0	1,039,926	1,039,926	1,039,926	0
c4) Servicios Financieros, Bancarios y Comerciales	119,737	0	119,737	119,737	119,737	0
c5) Servicios de Instalación, Reparación, Mantenimiento y Conservación	1,632,152	0.00	1,632,152	1,632,152	1,632,152	0
c6) Servicios de Comunicación Social y Publicidad	72,320	0	72,320	72,320	72,320	0
c7) Servicio de Traslado y Viáticos	195,663	0.00	195,663	195,663	195,663	0
c8) Servicios Oficiales	351,226	0	351,226	351,226	351,226	0
c9) Otros Servicios Generales	0	0	0	0	0	0
D. Transferencias, Asignaciones, Subsidios y Otras Ayudas (D=d1+d2+d3+d4+d5+d6+d7+d8+d9)	0	0	0	0	0	0
d1) Transferencias Internas y Asignaciones al Sector Público	0	0	0	0	0	0
d2) Transferencias al Resto del Sector Público	0	0	0	0	0	0
d3) Subsidios y Subvenciones	0	0	0	0	0	0
d4) Ayudas Sociales	0	0	0	0	0	0
d5) Pensiones y Jubilaciones	0	0	0	0	0	0
d6) Transferencias a Fidelcomisos, Mandatos y Análogos	0	0	0	0	0	0
d7) Transferencias a la Seguridad Social	0	0	0	0	0	0
d8) Donativos	0	0	0	0	0	0
d9) Transferencias al Exterior	0	0	0	0	0	0
E. Bienes Muebles, Inmuebles e Intangibles (E=e1+e2+e3+e4+e5+e6+e7+e8+e9)	0	0	0	0	0	0
e1) Mobiliario y Equipo de Administración	0	0	0	0	0	0
e2) Mobiliario y Equipo Educativo y Recreativo	0	0	0	0	0	0
e3) Equipo e Instrumental Médico y de Laboratorio	0	0	0	0	0	0
e4) Vehículos y Equipo de Transporte	0	0	0	0	0	0
e5) Equipo de Defensa y Seguridad	0	0	0	0	0	0
e6) Maquinaria, Otros Equipos y Herramientas	0	0	0	0	0	0
e7) Activos Biológicos	0	0	0	0	0	0
e8) Bienes Inmuebles	0	0	0	0	0	0
e9) Activos Intangibles	0	0	0	0	0	0
F. Inversión Pública (F=f1+f2+f3)	0	0	0	0	0	0
f1) Obra Pública en Bienes de Dominio Público	0	0	0	0	0	0
f2) Obra Pública en Bienes Propios	0	0	0	0	0	0
f3) Proyectos Productivos y Acciones de Fomento	0	0	0	0	0	0
G. Inversiones Financieras y Otras Provisiones (G=g1+g2+g3+g4+g5+g6+g7)	0	0	0	0	0	0
g1) Inversiones para el Fomento de Actividades Productivas	0	0	0	0	0	0
g2) Acciones y Participaciones de Capital	0	0	0	0	0	0
g3) Compra de Títulos y Valores	0	0	0	0	0	0
g4) Concesión de Préstamos	0	0	0	0	0	0
g5) Inversiones en Fidelcomiso y Mandatos	0	0	0	0	0	0
g6) Otras Inversiones Financieras	0	0	0	0	0	0
g7) Provisiones para Contingencias y otras Erogaciones Especiales	0	0	0	0	0	0
H. Participaciones y Aportaciones (H=h1+h2+h3)	0	0	0	0	0	0
h1) Participaciones	0	0	0	0	0	0
h2) Aportaciones	0	0	0	0	0	0
h3) Convenios	0	0	0	0	0	0
I. Deuda Pública	0	0	0	0	0	0
i1) Amortización de la Deuda Pública	0	0	0	0	0	0
i2) Intereses de la Deuda Pública	0	0	0	0	0	0
i3) Comisión de la Deuda Pública	0	0	0	0	0	0
i4) Gastos de la deuda Pública	0	0	0	0	0	0
i5) Costo por Coberturas	0	0	0	0	0	0
i6) Apoyos Financieros	0	0	0	0	0	0
i7) adeudos de Ejercicios Fiscales Anteriores (Adefas)	0	0	0	0	0	0
III. Total Egresos III=(I+II)	53,258,820	0	53,258,820	53,258,820	53,258,820	0

Cuenta Pública 2024

Cuenta Pública 2024

Estado Analítico del Ejercicio del Presupuesto de Egresos Clasificación Administrativa

Del 1 de enero al 31 de Diciembre del 2024

UNIVERSIDAD TECNOLÓGICA LINARES

Concepto	Egresos					
	Aprobado (d)	Ampliaciones/ (Reducciones)	Modificado	Devengado	Pagado	Subejercicio (e)
I. Gasto No Etiquetado (I=A+B+C+D+E+F+G+H)	8,448,776	0	8,448,776	8,448,776	8,448,776	0
Dependencia o Unidad Administrativa 1	8,448,776	0	8,448,776	8,448,776	8,448,776	0
Dependencia o Unidad Administrativa 2	0	0	0	0	0	0
Dependencia o Unidad Administrativa 3	0	0	0	0	0	0
Dependencia o Unidad Administrativa 4	0	0	0	0	0	0
Dependencia o Unidad Administrativa 5	0	0	0	0	0	0
Dependencia o Unidad Administrativa 6	0	0	0	0	0	0
Dependencia o Unidad Administrativa 7	0	0	0	0	0	0
Dependencia o Unidad Administrativa XXXX	0	0	0	0	0	0
II. Gasto Etiquetado (II=A+B+C+D+E+F+G+H)	44,810,044	0	44,810,044	44,810,044	44,810,044	0
Dependencia o Unidad Administrativa 1	44,810,044	0	44,810,044	44,810,044	44,810,044	0
Dependencia o Unidad Administrativa 2	0	0	0	0	0	0
Dependencia o Unidad Administrativa 3	0	0	0	0	0	0
Dependencia o Unidad Administrativa 4	0	0	0	0	0	0
Dependencia o Unidad Administrativa 5	0	0	0	0	0	0
Dependencia o Unidad Administrativa 6	0	0	0	0	0	0
Dependencia o Unidad Administrativa 7	0	0	0	0	0	0
Dependencia o Unidad Administrativa XXXX	0	0	0	0	0	0
III Total de Egresos (III=I+II)	53,258,820	0	53,258,820	53,258,820	53,258,820	0

85.47

UNIVERSIDAD TECNOLÓGICA LINARES (UTL)

Cuenta Pública 2024

Formato 6 c)

Cuenta Pública 2024
Estado Analítico del Ejercicio del Presupuesto de Egresos
Clasificación Funcional (Finalidad y Función)
Del 1 de Enero al 31 de Diciembre del 2024
UNIVERSIDAD TECNOLÓGICA LINARES

Concepto	Egresos					
	Aprobado (d)	Ampliaciones/ (Reducciones)	Egresos Modificado	Devengado	Pagado	Subejercicio (e)
I. Gasto No Etiquetado (I=A+B+C+D)	8,448,776	0	8,448,776	8,448,776	8,448,776	0
A. Gobierno (A=a1+a2+a3+a4+a5+a6+a7+a8)	0	0	0	0	0	0
a1) legislación	0	0	0	0	0	0
a2) Justicia	0	0	0	0	0	0
a3) Coordinación Política de Gobierno	0	0	0	0	0	0
a4) Relaciones Exteriores	0	0	0	0	0	0
a5) Asuntos Financieros y Hacendarios	0	0	0	0	0	0
a6) Seguridad Nacional	0	0	0	0	0	0
a7) Asuntos de orden Público y Seguridad Interior	0	0	0	0	0	0
a8) Otros Servicios Generales	0	0	0	0	0	0
B. Desarrollo Social (B=b1+b2+b3+b4+b5+b6)	8,448,776	0	8,448,776	8,448,776	8,448,776	0
b1) Protección Ambiental	0	0	0	0	0	0
b2) Vivienda y Servicios de la Comunidad	0	0	0	0	0	0
b3) Salud	0	0	0	0	0	0
b4) Recreación Cultural y otras Manifestaciones Sociales	0	0	0	0	0	0
b5) Educación Protección Social	8,448,776	0	8,448,776	8,448,776	8,448,776	0
b6) Otros Asuntos Sociales	0	0	0	0	0	0
C. Desarrollo Económico C=c1+c2+c3+c4+c5+c6+c7+c8+c9)	0	0	0	0	0	0
c1) Asuntos Económicos, Comerciales y Laborales en General	0	0	0	0	0	0
c2) Agropecuaria, Silvicultura, Pesca y Caza	0	0	0	0	0	0
c3) Combustibles y Energía	0	0	0	0	0	0
c4) Minería, Manufacturas y Construcción	0	0	0	0	0	0
c5) Transporte	0	0	0	0	0	0
c6) Comunicaciones	0	0	0	0	0	0
c7) Turismo	0	0	0	0	0	0
c8) Ciencia, Tecnología e Innovación	0	0	0	0	0	0
c9) Otras Industrias y otros Asuntos Económicos	0	0	0	0	0	0
D. Otras no Clasificadas en Funciones Anteriores (D=d1+d2+d3+d4)	0	0	0	0	0	0
d1) Transacciones de la Deuda Pública/Costo Financiero de la Deuda	0	0	0	0	0	0
d2) Transferencias y Aportaciones entre Diferentes Niveles y Ordenes de Gobierno	0	0	0	0	0	0
d3) Saniamiento del Sistema Financiero	0	0	0	0	0	0
d4) Adeudos de Ejercicios Fiscales Anteriores	0	0	0	0	0	0

85.48

Cuenta Pública 2024

II. Gasto Etiquetado (I=A+B+C+D)	44,810,044	0	44,810,044	44,810,044	44,810,044	0
A.Gobierno (A=a1+a2+a3+a4+a5+a6+a7+a8)	0	0	0	0	0	0
a1) legislación	0	0	0	0	0	0
a2) Justicia	0	0	0	0	0	0
a3) Coordinación Política de Gobierno	0	0	0	0	0	0
a4) Relaciones Exteriores	0	0	0	0	0	0
a5) Asuntos Financieros y Hacendarios	0	0	0	0	0	0
a6) Seguridad Nacional	0	0	0	0	0	0
a7) Asuntos de orden Público y Seguridad Interior	0	0	0	0	0	0
a8) Otros Servicios Generales	0	0	0	0	0	0
B. Desarrollo Social (B=b1+b2+b3+b4+b5+b6)	44,810,044	0	44,810,044	44,810,044	44,810,044	0
b1) Protección Ambiental	0	0	0	0	0	0
b2) Vivienda y Servicios de la Comunidad	0	0	0	0	0	0
b3) Salud	0	0	0	0	0	0
b4) Recreación Cultura y otras Manifestaciones Sociales	0	0	0	0	0	0
b5) Educación Protección Social	44,810,044	0	44,810,044	44,810,044	44,810,044	0
b6) Otros Asuntos Sociales	0	0	0	0	0	0
C. Desarrollo Economico C=c1+c2+c3+c4+c5+c6+c7+c8+c9)	0	0	0	0	0	0
c1)Asuntos Economicos, Comerciales y Laborales en General	0	0	0	0	0	0
c2) Agropecuaria, Silvicultura, Pesca y Caza	0	0	0	0	0	0
c3)Combustibles y Energia	0	0	0	0	0	0
c4) Minería, Manufacturas y Construcción	0	0	0	0	0	0
c5) Transporte	0	0	0	0	0	0
c6) Comunicaciones	0	0	0	0	0	0
c7) Turismo	0	0	0	0	0	0
c8) cCiencia, Tecnología e Innovación	0	0	0	0	0	0
c9) Otras Industrias y otros Asuntos Económicos	0	0	0	0	0	0
D. Otras no Clasificadas en Funciones Anteriores (D=d1+d2+d3+d4)	0	0	0	0	0	0
d1) Transacciones de la Deuda Pública/Costo Financiero de la Deuda	0	0	0	0	0	0
d2)Transferencias y Aportaciones entre Diferentes Niveles y Ordenes de Gobierno	0	0	0	0	0	0
d3) Saniamiento del Sistema Financiero	0	0	0	0	0	0
d4) Adeudos de Ejercicios Fiscales Anteriores	0	0	0	0	0	0
III. Total de Egresos (III=I+II)	53,258,820	0	53,258,820	53,258,820	53,258,820	0

Cuenta Pública 2024

Cuenta Pública 2024
Estado Analítico del Ejercicio del Presupuesto de Egresos
Clasificación de Servicios personales por Categoría
Del 1 de enero al 31 de Diciembre del 2024
UNIVERSIDAD TECNOLÓGICA LINARES

Concepto (c)	Egresos					
	Aprobado (d)	Ampliaciones/ (Reducciones)	Modificado	Devengado	Pagado	Subejercicio (e)
I. Gasto No Etiquetado (I=A+B+C+D+E+F+G+H)	0	0	0	0	0	0
A. Personal Administrativo y de Servicio Público	0	0	0	0	0	0
B. Magisterio	0	0	0	0	0	0
C. Servicios de Salud (C=c1+c2)	0	0	0	0	0	0
c1) Personal Administrativo	0	0	0	0	0	0
c2) Personal Médico, Paramédico y afín	0	0	0	0	0	0
D. Seguridad Pública	0	0	0	0	0	0
E. Gastos asociados a la implementación de nuevas Leyes Federales o reformas a las mismas						
e1) Nombre del Programa o ley 1	0	0	0	0	0	0
e2) Nombre del Programa o ley 2	0	0	0	0	0	0
(E=e1+e2)	0	0	0	0	0	0
F. Sentencias Laborales Definitivas	0	0	0	0	0	0
II. Gasto Etiquetado (II=A+B+C+D+E+F+G+H)	37,136,592	00	37,136,592	37,136,592	37,136,592	0
A. Personal Administrativo y de Servicio Público	37,136,592	00	37,136,592	37,136,592	37,136,592	0
B. Magisterio	0	0	0	0	0	0
C. Servicios de Salud (C=c1+c2)	0	0	0	0	0	0
c1) Personal Administrativo	0	00	0	0	0	0
c2) Personal Médico, Paramédico y afín	0	00	0	0	0	0
D. Seguridad Pública	0	0	0	0	0	0
E. Gastos asociados a la implementación de nuevas Leyes Federales o reformas a las mismas	0	0	0	0	0	0
e1) Nombre del Programa o ley 1	0	0	0	0	0	0
e2) Nombre del Programa o ley 2	0	0	0	0	0	0
(E=e1+e2)	0	0	0	0	0	0
F. Sentencias Laborales Definitivas	0	0	0	0	0	0
III. Total de Gastos en Servicios Personales (III=II)	37,136,592	00	37,136,592	37,136,592	37,136,592	0

85.50

Cuenta Pública 2024

Formato 7 a)

UNIVERSIDAD TECNOLÓGICA LINARES Cuenta Pública 2024 Proyecciones de Ingresos (PESOS) (CIFRAS NOMINALES)						
Concepto (b)	2024	2025	2026	2027	2028	2029
1. Ingresos de Libre Disposición (1=A+B+C+D+E+F+G+H+I+J+K+L)	28,796,989	29,660,899	30,550,726	31,467,248	32,411,265	33,383,603
A. Impuestos	0	0	0	0	0	0
B. Cuotas y Aportaciones de Seguridad Social	0	0	0	0	0	0
C. Contribuciones de Mejoras	0	0	0	0	0	0
D. Derechos	0	0	0	0	0	0
E. Productos	0	0	0	0	0	0
F. Aprovechamientos	0	0	0	0	0	0
G. Ingresos por Ventas de Bienes y Servicios	7,569,097	7,796,170	8,030,055	8,270,957	8,519,086	8,774,658
H. Participaciones	21,227,892	21,864,729	22,520,671	23,196,291	23,892,179	24,608,945
I. Incentivos Derivados de la Colaboración Fiscal	0	0	0	0	0	0
J. Transferencias	0	0	0	0	0	0
K. Convenios	0	0	0	0	0	0
L. Otros Ingresos de Libre Disposición	0	0	0	0	0	0
2. Transferencias Federales Etiquetadas (2=A+B+C+D+E)	21,227,892	21,864,729	22,520,671	23,196,291	23,892,179	24,608,945
A. Aportaciones	21,227,892	21,864,729	22,520,671	23,196,291	23,892,179	24,608,945
B. Convenios	0	0	0	0	0	0
C. Fondos Distintos de Aportaciones	0	0	0	0	0	0
D. Transferencias, Subsidios, Suveniones, Pensiones y Jubilaciones.	0	0	0	0	0	0
E. Otras Transferencias Federales Etiquetadas	0	0	0	0	0	0
3. Ingresos Derivados de Financiamientos (3=A)	0	0	0	0	0	0
A. Ingresos Derivados de Financiamiento	0	0	0	0	0	0
4. Total de Ingresos Proyectados (4=1+2+3)	50,024,881	51,525,628	53,071,397	54,663,539	56,303,445	57,992,548
Datos Informativos						
1. Ingresos Derivados de Financiamientos con Fuente de Ingresos de Recursos de Libre Expresión	0	0	0	0	0	0
2. Ingresos Derivados de Financiamientos con Fuente de Pago de Transferencias Federales Etiquetadas	0	0	0	0	0	0
3. Ingresos Derivados de Financiamientos (3=1+2)	0	0	0	0	0	0

85.51

UNIVERSIDAD TECNOLÓGICA LINARES (UTL)

Cuenta Pública 2024

Formato 7 b)

UNIVERSIDAD TECNOLÓGICA LINARES						
Cuenta Pública 2024						
Proyecciones de Egresos						
(PESOS)						
(CIFRAS NOMINALES)						
Concepto (b)	2024	2025	2026	2027	2028	2029
1. Gasto No Etiquetado (1=A+B+C+D+E+F+G+H+I+J+K+L)	7,569,097	7,796,170	8,030,055	8,270,957	8,519,086	8,774,658
A. Servicios Personales	0	0	0	0	0	0
B. Materiales y Suministros	1,787,550	1,841,176	1,896,411	1,953,304	2,011,903	2,072,260
C. Servicios Generales	5,781,548	5,954,994	6,133,644	6,317,654	6,507,183	6,702,399
D. Transferencia, Asignaciones, Subsidios y Otras Ayudas	0	0	0	0	0	0
E. Bienes muebles, Inmuebles e Intangibles	0	0	0	0	0	0
F. Inversión Pública	0	0	0	0	0	0
G. Inversiones Financieras y otras provisiónes	0	0	0	0	0	0
H. Participaciones y Aportaciones	0	0	0	0	0	0
I. Deuda Pública	0	0	0	0	0	0
1. Gasto Etiquetado (1=A+B+C+D+E+F+G+H+I+J+K+L)	42,455,784	43,729,458	45,041,341	46,392,581	47,784,359	49,217,890
A. Servicios Personales	37,786,832	38,920,437	40,088,051	41,290,692	42,529,413	43,805,295
B. Materiales y Suministros	1,173,363	1,208,563	1,244,820	1,282,165	1,320,630	1,360,249
C. Servicios Generales	3,495,589	3,600,457	3,708,470	3,819,725	3,934,316	4,052,346
D. Transferencia, Asignaciones, Subsidios y Otras Ayudas	0	0	0	0	0	0
E. Bienes muebles, Inmuebles e Intangibles	0	0	0	0	0	0
F. Inversión Pública	0	0	0	0	0	0
G. Inversiones Financieras y otras provisiónes	0	0	0	0	0	0
H. Participaciones y Aportaciones	0	0	0	0	0	0
I. Deuda Pública	0	0	0	0	0	0
3. Total de Egresos proyectados (3=1+2)	50,024,881	51,525,628	53,071,397	54,663,539	56,303,445	57,992,548

Cuenta Pública 2024

Formato 7 c)

UNIVERSIDAD TECNOLÓGICA LINARES						
Cuenta Pública 2024						
Resultados de Ingresos-LDF						
(PESOS)						
Concepto (b)	2019	2020	2021	2022	2023	2024
1. Ingresos de Libre Disposición (1=A+B+C+D+E+F+G+H+I+J+K+L)	12,523,215	9,301,146	6,557,873	8,453,357	9,736,280	8,972,195
A. Impuestos	0	0	0	0	0	0
B. Cuotas y Aportaciones de Seguridad Social	0	0	0	0	0	0
C. Contribuciones de Mejoras	0	0	0	0	0	0
D. Derechos	0	0	0	0	0	0
E. Productos	0	0	0	0	0	0
F. Aprovechamientos	0	0	0	0	0	0
G. Ingresos por Ventas de Bienes y Servicios	12,312,926	9,014,736	6,503,986	8,422,055	9,631,344	8,834,145
H. Participaciones	0	0	0	0	0	0
I. Incentivos Derivados de la Colaboración Fiscal	0	0	0	0	0	0
J. Transferencias	194,000	275,603	53,000	30,500	103,500	128,000
K. Convenios	0	0	0	0	0	0
L. Otros Ingresos de Libre Disposición	16,289	10,807	887	802	1,436	10,050
2. Transferencias Federales Etiquetadas (2=A+B+C+D+E)	36,326,632	35,008,906	47,260,421	40,263,026	44,749,018	44,689,110
A. Aportaciones	35,043,472	35,008,906	47,260,421	40,263,026	44,749,018	44,689,110
B. Convenios	0	0	0	0	0	0
C. Fondos Distintos de Aportaciones	0	0	0	0	0	0
D. Transferencias, Subsidios, Suveniones, Pensiones y Jubilaciones.	1,283,160	0	0	0	0	0
E. Otras Transferencias Federales Etiquetadas	0	0	0	0	0	0
3. Ingresos Derivados de Financiamientos (3=A)	0	0	0	0	0	0
A. Ingresos Derivados de Financiamiento	0	0	0	0	0	0
4. Total de Ingresos Proyectados (4=1+2+3)	48,849,847	44,310,052	53,818,294	48,716,383	54,485,298	53,661,305
Datos Informativos						
1. Ingresos Derivados de Financiamientos con Fuente de Ingresos de Recursos de Libre	0	0	0	0	0	0
2. Ingresos Derivados de Financiamientos con Fuente de Pago de Transferencias Federa	0	0	0	0	0	0
3. Ingresos Derivados de Financiamientos (3=1+2)	48,849,847	44,310,052	53,818,294	48,716,383	54,485,298	53,661,305

Cuenta Pública 2024

Formato 7 d)

Cuenta Pública 2024						
Resultados de Egresos						
UNIVERSIDAD TECNOLÓGICA LINARES						
(PESOS)						
Concepto (b)	2019	2020	2021	2022	2023	2024
1. Gasto No Etiquetado (1=A+B+C+D+E+F+G+H+I+J+K+L)	9,120,533	4,908,630	22,801,186	25,140,800	13,537,216	9,095,417
A. Servicios Personales	0	0	2,600,053	6,561,177	3,963,642	0
B. Materiales y Suministros	849,292	69,504	634,960	4,731,706	2,240,155	1,524,291
C. Servicios Generales	7,323,816	3,085,259	14,759,535	11,201,262	7,134,490	6,643,318
D. Transferencia, Asignaciones, Subsidios y Otras Ayudas	765,015	376,359	181,394	541,640	158,117	646,644
E. Bienes muebles, Inmuebles e Intangibles	182,410	1,377,509	4,625,244	2,105,016	40,812	281,164
F. Inversión Pública	0	0	0	0	0	0
G. Inversiones Financieras y otras provisiones	0	0	0	0	0	0
H. Participaciones y Aportaciones	0	0	0	0	0	0
I. Deuda Publica	0	0	0	0	0	0
1. Gasto Etiquetado (1=A+B+C+D+E+F+G+H+I+J+K+L)	38,275,314	35,043,472	34,740,751	35,738,102	40,263,026	44,810,003
A. Servicios Personales	32,484,243	32,901,306	31,615,875	33,016,912	37,762,536	37136592
B. Materiales y Suministros	1,345,160	550,084	790,424	807,000	677,735	2723738
C. Servicios Generales	4,445,912	1,054,661	2,334,452	1,914,190	1,822,755	4949673
D. Transferencia, Asignaciones, Subsidios y Otras Ayudas	0	0	0	0	0	0
E. Bienes muebles, Inmuebles e Intangibles	0	537,421	0	0	0	0
F. Inversión Pública	0	0	0	0	0	0
G. Inversiones Financieras y otras provisiones	0	0	0	0	0	0
H. Participaciones y Aportaciones	0	0	0	0	0	0
I. Deuda Publica	0	0	0	0	0	0
3. Total de Egresos Proyectados (3=1+2)	47,395,846	39,952,102	57,541,937	60,878,902	53,800,242	53,905,420

1. Los importes corresponden a los egresos totales devengados
2. los importes corresponden a los egresos devengados al cierre del trimestre mas reciente disponible y estimados para el resto del ejercicio

85.54

UNIVERSIDAD TECNOLÓGICA LINARES (UTL)

Cuenta Pública 2024

Cuenta Pública 2024 Informe sobre estudios Actuariales Del 1 de enero al 31 Diciembre del 2024 UNIVERSIDAD TECNOLÓGICA LINARES (Pesos)					
	Pensiones y Jubilaciones	Salud	Riesgos de trabajo	Invalidez y vida	Otras prestaciones Sociales
Tipo de Sistema					
Prestación Laboral o fondo general para trabajadores del estado o municipio					
Beneficio definido, Contribución definida o Mixta					
Población afiliada					
Activos					175
Edad máxima					67
Edad mínima					19
Edad promedio					37
Pensionados y Jubilados					
Edad máxima					0
Edad mínima					0
Edad promedio					0
Beneficiarios					
Promedio de años de servicios (trabajadores activos)					
Aportación Individual al plan de pensión como % del salario					0%
Aportación del ente público al plan de pensión como % del salario					0%
Crecimiento esperado de los pensionados y jubilados (como%)					N/A
Crecimiento esperado de los activos (como%)					
Edad de Jubilación o pensión					N/A
Esperanza de vida					
Ingresos del Fondo					
Ingresos anuales al Fondo de pensiones					0
Nomina anual					
Activos					23,779,147
Pensionados y Jubilados					0
beneficiarios de pensionados y Jubilados					0
Monto mensual por pensión					
Máximo					0
Mínimo					0
Promedio					0
Monto de la reserva					
Valor presente de las obligaciones					
Pensiones y Jubilaciones en curso del pago					0
Generación Actual					0
Generaciones futuras					0
Valor presente de las contribuciones asociadas a sueldos futuros de cotización X%					
Generación Actual					0
Generaciones futuras					0
Valor presente de las aportaciones futuras					
Generación Actual					0
Generaciones futuras					0
Otros Ingresos					0
Déficit/superávit actuarial					
Generación Actual					0
Generaciones futuras					0
Periodo de suficiencia					
Año de descapitalización					0
Tasa de rendimiento					0
Estudio Actuarial					
Año de elaboración					2024
Empresa que elaboró estudio actuarial					Valuaciones Actuariales de Norte, SC

Cuenta Pública 2024

ANEXO LDF

“GUÍA DE CUMPLIMIENTO DE LA LEY DE DISCIPLINA FINANCIERA DE LAS ENTIDADES FEDERATIVAS Y LOS MUNICIPIOS”

UNIVERSIDAD TECNOLÓGICA LINARES								
Guía de Cumplimiento de la Ley de Disciplina Financiera de las Entidades Federativas y Municipios								
Del 1 de enero al 31 de Diciembre de 2024 (b)								
Indicadores de Observancia (c)	Implementación				Resultado		Fundamento (h)	Comentarios (i)
	SI		NO		Monto o valor (f)	Unidad (pesos/porcentaje)		
	✓	Mecanismo de Verificación (d)	✓	Fecha estimada de cumplimiento (e)				
1								
a. Propuesto	✓	Iniciativa de Ley de Ingresos y Proyecto de Presupuesto de Egresos	✓		42,455,784 y 42,455,784	pesos	Art. 6 y 19 de la LDF	
b. Aprobado	✓	Ley de Ingresos y Presupuesto de Egresos	✓		42,455,784 y 42,455,785	pesos	Art. 6 y 19 de la LDF	
c. Ejercido	✓	Cuenta Pública / Formato 4 LDF	✓		44,810,044	pesos	Art. 6 y 19 de la LDF	
2 Balance Presupuestario de Recursos Disponibles Sostenible (k)								
a. Propuesto	✓	Iniciativa de Ley de Ingresos y Proyecto de Presupuesto de Egresos	✓		7,569,097.45 y 7,569,097.45	pesos	Art. 6 y 19 de la LDF	
b. Aprobado	✓	Ley de Ingresos y Presupuesto de Egresos	✓		7,569,097.45 y 7,569,097.46	pesos	Art. 6 y 19 de la LDF	
c. Ejercido	✓	Cuenta Pública / Formato 4 LDF	✓		8,448,776	pesos	Art. 6 y 19 de la LDF	
3 Financiamiento Neto dentro del Techo de Financiamiento Neto (l)								
a. Propuesto	N/A	Iniciativa de Ley de Ingresos	✓			pesos	Art. 6, 19 y 46 de la LDF	
b. Aprobado	N/A	Ley de Ingresos	✓			pesos	Art. 6, 19 y 46 de la LDF	
c. Ejercido	N/A	Cuenta Pública / Formato 4 LDF	✓			pesos	Art. 6, 19 y 46 de la LDF	
4 Recursos destinados a la atención de desastres naturales								
a. Asignación al fideicomiso para desastres naturales (m)								
a.1 Aprobado	N/A	Reporte Trim. Formato 8 a)	✓			pesos	Art. 9 de la LDF	
a.2 Pagado	N/A	Cuenta Pública / Formato 5 a)	✓			pesos	Art. 9 de la LDF	
b. Aportación promedio realizada por la Entidad Federativa durante los 5 ejercicios previos, para infraestructura dañada por desastres naturales (n)	N/A	Autorizaciones de recursos aprobados por el FONDEN	✓			pesos	Art. 9 de la LDF	
c. Saldo del fideicomiso para desastres naturales (o)	N/A	Cuenta Pública / Auxiliar de Cuentas	✓			pesos	Art. 9 de la LDF	
d. Costo promedio de los últimos 5 ejercicios de la reconstrucción de infraestructura dañada por desastres naturales (p)	N/A	Autorizaciones de recursos aprobados por el FONDEN	✓			pesos	Art. 9 de la LDF	
5 Techo para servicios personales (q)								
a. Asignación en el Presupuesto de Egresos	✓	Reporte Trim. Formato 6 d)	✓		37,786,832	pesos	Art. 10 y 21 de la LDF	
b. Ejercido	✓	Reporte Trim. Formato 6 d)	✓		36,730,089	pesos	Art. 13 fracc. V y 21 de la LDF	
6 Previsiones de gasto para compromisos de pago derivados de APPs (r)								
a. Asignación en el Presupuesto de Egresos	N/A	Presupuesto de Egresos	✓			pesos	Art. 11 y 21 de la LDF	
7 Techo de ADEFAS para el ejercicio fiscal (s)								
a. Propuesto	N/A	Proyecto de Presupuesto de Egresos	✓			pesos	Art. 12 y 20 de la LDF	
b. Aprobado	N/A	Reporte Trim. Formato 6 a)	✓			pesos	Art. 12 y 20 de la LDF	
c. Ejercido	N/A	Cuenta Pública / Formato 6 a)	✓			pesos	Art. 12 y 20 de la LDF	

Cuenta Pública 2024

B. INDICADORES CUALITATIVOS							
1 Iniciativa de Ley de Ingresos y Proyecto de Presupuesto de Egresos							
a. Objetivos anuales, estrategias y metas para el ejercicio fiscal (t)	✓	Iniciativa de Ley de Ingresos y Proyecto de Presupuesto de Egresos					Art. 5 y 10 de la LDF
b. Proyecciones de ejercicios posteriores (u)	✓	Iniciativa de Ley de Ingresos y Proyecto de Presupuesto de Egresos/ Formatos 7 a) y b)					Art. 5 y 10 de la LDF
c. Descripción de riesgos relevantes y propuestas de acción para enfrentarlos (v)	N/A	Iniciativa de Ley de Ingresos y Proyecto de Presupuesto de Egresos					Art. 5 y 10 de la LDF
d. Resultados de ejercicios fiscales anteriores y el ejercicio fiscal en cuestión (w)	✓	Iniciativa de Ley de Ingresos y Proyecto de Presupuesto de Egresos/ Formatos 7 c) y d)					Art. 5 y 10 de la LDF
e. Estudio actuarial de las pensiones de sus trabajadores (x)	✓	Proyecto de Presupuesto de Egresos/ Formato 8					Art. 5 y 10 de la LDF
2 Balance Presupuestario de Recursos Disponibles, en caso de ser negativo							
a. Razones excepcionales que justifican el Balance Presupuestario de Recursos Disponibles negativo (y)	N/A	Iniciativa de Ley de Ingresos o Proyecto de Presupuesto de Egresos					Art. 6 y 10 de la LDF
b. Fuente de recursos para cubrir el Balance Presupuestario de Recursos Disponibles negativo (z)	N/A	Iniciativa de Ley de Ingresos o Proyecto de Presupuesto de Egresos					Art. 6 y 10 de la LDF
c. Número de ejercicios fiscales y acciones necesarias para cubrir el Balance Presupuestario de Recursos Disponibles negativo (aa)	N/A	Iniciativa de Ley de Ingresos o Proyecto de Presupuesto de Egresos					Art. 6 y 10 de la LDF
d. Informes Trimestrales sobre el avance de las acciones para recuperar el Balance Presupuestario de Recursos Disponibles (bb)	N/A	Reporte Trim. y Cuenta Pública					Art. 6 y 10 de la LDF
3 Servicios Personales							
a. Remuneraciones de los servidores públicos (cc)	N/A	Proyecto de Presupuesto					Art. 10 y 21 de la LDF
b. Previsiones salariales y económicas para cubrir incrementos salariales, creación de plazas y otros (dd)	N/A	Proyecto de Presupuesto					Art. 10 y 21 de la LDF
INDICADORES DEL EJERCICIO PRESUPUESTARIO							
A. INDICADORES CUANTITATIVOS							
1 Ingresos Excedentes derivados de Ingresos de Libre Disposición							
a. Monto de Ingresos Excedentes derivados de ILD (ee)	N/A	Cuenta Pública/ Formato 5				pesos	Art. 14 y 21 de la LDF
b. Monto de Ingresos Excedentes derivados de ILD destinados al fin del A. 14, fracción I de la LDF (ff)	N/A	Cuenta Pública				pesos	Art. 14 y 21 de la LDF
c. Monto de Ingresos Excedentes derivados de ILD destinados al fin del A. 14, fracción II, a) de la LDF (gg)	N/A	Cuenta Pública				pesos	Art. 14 y 21 de la LDF
d. Monto de Ingresos Excedentes derivados de ILD destinados al fin del A. 14, fracción II, b) de la LDF (hh)	N/A	Cuenta Pública				pesos	Art. 14 y 21 de la LDF
e. Monto de Ingresos Excedentes derivados de ILD destinados al fin del artículo noveno transitorio de la LDF (ii)	N/A	Cuenta Pública				pesos	Art. Noveno Transitorio de la LDF
B. INDICADORES CUALITATIVOS							
1 Análisis Costo-Beneficio para programas o proyectos de inversión mayores a 10 millones de UDIS (jj)	N/A	Página de Internet de la Secretaría de Finanzas Tesorería Municipal					Art. 13 frac. III y 21 de la LDF
2 Análisis de conveniencia y análisis de transferencia de riesgos de los proyectos APPs (kk)	N/A	Página de Internet de la Secretaría de Finanzas Tesorería Municipal					Art. 13 frac. III y 21 de la LDF
3 Identificación de población objetivo, destino y temporalidad de subsidios (ll)	N/A	Página de Internet de la Secretaría de Finanzas Tesorería Municipal					Art. 13 frac. VII y 21 de la LDF
INDICADORES DE DEUDA PÚBLICA							
A. INDICADORES CUANTITATIVOS							
1 Obligaciones a Corto Plazo							
a. Límite de Obligaciones a Corto Plazo (mm)	N/A					pesos	Art. 30 frac. I de la LDF
b. Obligaciones a Corto Plazo (nn)	N/A					pesos	Art. 30 frac. I de la LDF